

Arrondissement de Grasse

**COMMUNAUTE  
D'AGGLOMERATION  
SOPHIA ANTIPOLIS**

Siège social :  
Hôtel de Ville  
Cours Massena - CS 82205  
06605 ANTIBES CEDEX

**EXTRAIT DU REGISTRE DES DELIBERATIONS  
DE LA COMMUNAUTE D'AGGLOMERATION  
SOPHIA ANTIPOLIS**

**Séance du 16 mai 2022**

Membres en exercice	Présents ou Représentés	Procurations
<b>80</b>	<b>56</b>	<b>17</b>

N° de séance : 23

Objet de la délibération : Budget Principal  
- Compte Administratif de l'exercice 2021

**N° d'enregistrement : CC.2022.084**

Date de convocation :  
**10 mai 2022**

Date d'affichage  
**24 MAI 2022**

Date de réception en s/Préfecture  
**24 MAI 2022**

Le Président certifie sous sa  
responsabilité le caractère exécutoire  
de cet acte.

La présente décision peut faire l'objet  
d'un recours devant le Tribunal  
Administratif de Nice dans un délai de  
deux mois à compter de sa notification  
ou de sa publication, soit par voie  
postale 18 avenue des Fleurs CS 61039  
06050 Nice Cedex 1, soit par voie  
électronique à partir de l'application «  
Télérécour citoyens » accessible sur le  
site de téléprocédures  
<http://www.telerecours.fr/>

L'an deux mil vingt-deux et le 16 mai à 16H00, le Conseil Communautaire de la Communauté d'Agglomération Sophia Antipolis, régulièrement convoqué conformément aux dispositions des articles L 5211-1, L 2121-10 et L 2121-12 du Code Général des Collectivités Territoriales, s'est réuni au nombre prescrit par la loi, Maison des Associations - 288 chemin de Saint Claude à Antibes en session ordinaire du mois de mai, sous la présidence de Monsieur Jean LEONETTI, Président de la Communauté d'Agglomération Sophia Antipolis, Maire d'Antibes Juan-Les-Pins.

**PRESENTS :**

Lionnel LUCA, Joseph CESARO, Jean-Pierre DERMIT, Jean-Bernard MION, Michel ROSSI, Gérald LOMBARDO, Frédéric POMA, Emmanuel DELMOTTE, Jean-Pierre CAMILLA, François WYSZKOWSKI, Thierry OCCELLI, Jean-Pierre MASCARELLI, Eric MELE, Sophie NASICA, Gilbert TAULANE, Gilbert HUGUES, Richard THIERY, Marc Malfatto, Jean-Paul ARNAUD, Georges TOSSAN, René TRASTOUR, Alexis ARGENTI, Michèle MURATORE, Eric CHALVIN, Jacques GENTE, Marguerite BLAZY, Marie-Rose BENASSAYAG, Anne-Marie BOUSQUET, Thérèse DARTOIS, Denis FERRER, Serge JOVER, Yves DAHAN, Audouin RAMBAUD, Marie ANASSE, Simone TORRES-FORET DODELIN, Serge AMAR, Marinette LANGLAIS, Christophe FONCK, Marika ROMAN, Françoise THOMEL, Carole BONAUT, Nathalie DEPETRIS, Elisabeth DEBORDE, Laurence HARTMANN, Olivia LEVINGSTON, Eric PAUGET, David SIMPLOT, Hassan EL JAZOULI, Marion MUSSO, Aline ABRAVANEL, Cédric BOURGON, Céline LAMBIN, Xavier WIIK, Delphine CAROSI, Alexia MISSANA, Arnaud VIE

**PROCURATIONS :**

Georges VAZIA à Eric CHALVIN, Monique GAGEAN à Arnaud VIE, Christian LATY à Jean-Pierre DERMIT, Henriette VENTRE à Michel ROSSI, Albert CALAMUSO à Lionnel LUCA, Sylvie MARCHAND à Serge JOVER, Bernard GARNIER à Céline LAMBIN, Geneviève PIERRAT à Frédéric POMA, Eric DUPLAY à Serge AMAR, Michel MANAGO à Marinette LANGLAIS, Catherine LANZA à Christophe FONCK, Martine SAVALLI à Anne-Marie BOUSQUET, Claire BAES à Jean-Pierre DERMIT, Marc BORIOSI à Jean-Bernard MION, Isabelle GARCIA à Gérald LOMBARDO, Khéra BADAOUI HUGUENIN VUILLEMIN à Yves DAHAN, Alain BERNARD à Marika ROMAN

**ABSENTS :**

Jean LEONETTI, Kevin LUCIANO, Dominique TRABAUD, François ZEMA, Christophe ETORE, Valérie ROLLAND, Marie OZENDA

Les Délégués communautaires présents formant la majorité des membres en exercice, il a été procédé à la nomination d'un secrétaire pris au sein du Conseil.

**Madame Alexia MISSANA**, ayant obtenu la majorité des suffrages, a été désignée pour remplir ces fonctions qu'elle a acceptées.

**Monsieur LOMBARDO,**

VU le Code Général des Collectivités Territoriales, et notamment les articles L. 1612-12 et L. 1612-20 spécifiant que l'ensemble des dispositions du chapitre concernant l'adoption et l'exécution des budgets, à l'exception de l'article L.1612-7, sont applicables aux établissements publics intercommunaux,

VU l'arrêté ministériel du 9 décembre 2014 relatif à l'Instruction Budgétaire et Comptable M14 applicable aux Communes et aux Etablissements Publics communaux et intercommunaux à caractère administratif,

VU la délibération du Conseil Communautaire n°CC.2021.040 du 12 avril 2021 portant approbation du Budget Primitif de l'année 2021,

VU la délibération du Conseil Communautaire n°CC.2021.134 du 05 juillet 2021 portant approbation de l'affectation de résultat de l'exercice 2020,

VU la délibération du Conseil Communautaire n° CC.2021.200 du 08 octobre 2021 portant approbation de la décision modificative n°1,

VU le Compte de Gestion 2021 transmis par Monsieur le Comptable Public assignataire des comptes de la Communauté d'Agglomération Sophia Antipolis,

Le Compte Administratif de l'exercice 2021 du Budget Principal de la Communauté d'Agglomération Sophia Antipolis, ainsi que les résultats de clôture, laissent apparaître sur la balance générale présentée ci-dessous un excédent en investissement de 962 496,14 € et un excédent de fonctionnement de 26 479 968,25 €, soit un résultat de clôture excédentaire de 27 442 464,39 €.

	Résultat de clôture de l'exercice précédent		Opérations de l'exercice 2021		Résultat de clôture de l'exercice 2021	
	Dépenses	Recettes	Dépenses	Recettes	Déficit	Excédent
Investissement		1 576 444,13 €	37 510 929,90 €	36 896 981,91 €		962 496,14 €
Fonctionnement		17 482 862,24 €	205 136 074,36 €	214 133 180,37 €		26 479 968,25 €
Total		19 059 306,37 €	242 647 004,26 €	251 030 162,28 €	0,00	27 442 464,39 €
Solde cumulé		19 059 306,37 €		8 383 158,02 €		27 442 464,39 €

Ces résultats sont identiques à ceux du Compte de Gestion dressé par Monsieur le Comptable Public assignataire de la Communauté d'Agglomération Sophia Antipolis.

Pour information, les restes à réaliser en investissement s'élèvent à 9 574 190,45 € en dépenses et en recettes à 9 423 375,51 €, soit un solde déficitaire de 150 814,94 €.

**LE CONSEIL COMMUNAUTAIRE, OÙ L'EXPOSE DU VICE-PRESIDENT ET APRES EN AVOIR DELIBERE, ADOPTE LA DELIBERATION A 68 VOIX POUR, 4 ABSTENTIONS (C. BOURGON, A. ABRAVANEL, A. VIE, M. GAGEAN), 1 VOIX CONTRE (M. MURATORE), DECIDE :**

- d'approuver le Compte Administratif de l'exercice 2021 du Budget Principal de la Communauté d'Agglomération Sophia Antipolis,
- d'autoriser Monsieur le Président ou son représentant à signer tout document nécessaire à la bonne exécution de cette délibération.

AINSI FAIT ET DELIBERE  
A ANTIBES LE 16 MAI 2022  
Suivent les signatures  
Pour extrait certifié conforme,

Le Président,



Jean LEONETTI

## Accusé de réception préfecture

Objet de l'acte : Budget Principal - Compte Administratif de l'exercice 2021

---

Date de transmission de l'acte : 24/05/2022

Date de réception de l'accusé de  
réception : 24/05/2022

---

Numéro de l'acte : CC\_2022\_084 ( [voir l'acte associé](#) )

Identifiant unique de l'acte : 006-240600585-20220516-CC\_2022\_084-DE

---

Date de décision : 16/05/2022

Acte transmis par : Corinne PAVAN-SANTAINÉ

---

Nature de l'acte : Délibération

Matière de l'acte : 7. Finances locales  
7.1. Decisions budgetaires

**REPUBLIQUE FRANÇAISE**

**COMMUNE dont la population est de 3500 habitants et plus -  
COMMUNAUTE D'AGGLO. SOPHIA ANTIPOLIS (1)**

**AGREGE AU BUDGET PRINCIPAL DE (2)**

Numéro SIRET : 24060058500014

POSTE COMPTABLE : ANTIBES

**M 14**

**Compte administratif  
voté par nature**

**BUDGET : BUDGET PRINCIPAL (3)**

**ANNEE 2021**

(1) Indiquer la nature juridique et le nom de la collectivité ou de l'établissement (commune, CCAS, EPCI, syndicat mixte, etc).

(2) A renseigner uniquement pour les budgets annexes.

(3) Indiquer le budget concerné : budget principal ou libellé du budget annexe.

# Sommaire

## I - Informations générales (5)

A - Informations statistiques, fiscales et financières	4
B - Modalités de vote du budget	5

## II - Présentation générale du budget

A1 - Vue d'ensemble - Exécution du budget et détail des restes à réaliser	6
A2 - Vue d'ensemble - Section de fonctionnement - Chapitres	8
A3 - Vue d'ensemble - Section d'investissement - Chapitres	9
B1 - Balance générale du budget - Dépenses	11
B2 - Balance générale du budget - Recettes	12

## III - Vote du budget

A1 - Section de fonctionnement - Détail des dépenses	13
A2 - Section de fonctionnement - Détail des recettes	16
B1 - Section d'investissement - Détail des dépenses	18
B2 - Section d'investissement - Détail des recettes	20
B3 - Opérations d'équipement - Détail des chapitres et articles	22

## IV - Annexes (6)

### A - Eléments du bilan

A1 - Présentation croisée par fonction (1)	23
A1.1 - Présentation croisée par fonction - Détail fonctionnement	34
A1.2 - Présentation croisée par fonction - Détail investissement	77
A2.1 - Etat de la dette - Détail des crédits de trésorerie	116
A2.2 - Etat de la dette - Répartition par nature de dette	117
A2.3 - Etat de la dette - Répartition des emprunts par structure de taux	125
A2.4 - Etat de la dette - Typologie de la répartition de l'encours	126
A2.5 - Etat de la dette - Détail des opérations de couverture	127
A2.6 - Etat de la dette - Remboursement anticipé d'un emprunt avec refinancement	129
A2.7 - Etat de la dette - Emprunts renégociés au cours de l'année N	130
A2.8 - Etat de la dette - Dette pour financer l'emprunt d'un autre organisme	131
A2.9 - Etat de la dette - Autres dettes	132
A3 - Méthodes utilisées pour les amortissements	133
A4 - Etat des provisions	Sans Objet
A5 - Etalement des provisions	Sans Objet
A6.1 - Equilibre des opérations financières - Dépenses	134
A6.2 - Equilibre des opérations financières - Recettes	135
A7.1.1 - Etats des dépenses et recettes des services d'eau et d'assainissement - Fonctionnement (2)	Sans Objet
A7.1.2 - Etats des dépenses et recettes des services d'eau et d'assainissement - Investissement (2)	Sans Objet
A7.2.1 - Etats des dépenses et recettes des services assujettis à la TVA - Fonctionnement (3)	137
A7.2.2 - Etats des dépenses et recettes des services assujettis à la TVA - Investissement (3)	141
A7.3.1 - Etats de la répartition de la TEOM - Fonctionnement (4)	145
A7.3.2 - Etats de la répartition de la TEOM - Investissement (4)	149
A7.4.1 - Etat de ventilation des dépenses liées à la gestion de la crise sanitaire du COVID-19 - Fonctionnement	151
A7.4.2 - Etat de ventilation des dépenses liées à la gestion de la crise sanitaire du COVID-19 - Investissement	152
A8 - Etat des charges transférées	Sans Objet
A9 - Détail des opérations pour le compte de tiers	153
A10.1 - Variation du patrimoine (article R. 2313-3 du CGCT) - Entrées	157
A10.2 - Variation du patrimoine (article R. 2313-3 du CGCT) - Sorties	160
A10.3 - Opérations liées aux cessions	164
A10.4 - Variation du patrimoine (article L. 300-5 du code de l'urbanisme) - Entrées	165
A10.5 - Variation du patrimoine (article L. 300-5 du code de l'urbanisme) - Sorties	166
A11 - Etat des travaux en régie	Sans Objet
A12 - Emploi des crédits communautaires dans le cadre de la subvention globale	Sans Objet

### B - Engagements hors bilan

B1.1 - Etat des emprunts garantis par la commune ou l'établissement	167
B1.2 - Calcul du ratio d'endettement relatif aux garanties d'emprunt	219
B1.3 - Etat des contrats de crédit-bail	Sans Objet
B1.4 - Etat des contrats de partenariat public-privé	Sans Objet
B1.5 - Etat des autres engagements donnés	Sans Objet
B1.6 - Etat des engagements reçus	Sans Objet
B1.7 - Liste des concours attribués à des tiers en nature ou en subventions	220

B2.1 - Etat des autorisations de programme et des crédits de paiement afférents	Sans Objet
B2.2 - Etat des autorisations d'engagement et des crédits de paiement afférents	Sans Objet
B3 - Emploi des recettes grevées d'une affectation spéciale	Sans Objet

**C - Autres éléments d'informations**

C1.1 - Etat du personnel	222
C1.2 - Actions de formation des élus	Sans Objet
C2 - Liste des organismes dans lesquels a été pris un engagement financier	227
C3.1 - Liste des organismes de regroupement auxquels adhère la commune ou l'établissement	229
C3.2 - Liste des établissements publics créés	Sans Objet
C3.3 - Liste des services individualisés dans un budget annexe	230
C3.4 - Liste des services assujettis à la TVA et non érigés en budget annexe	231
C3.5 - Présentation agrégée du budget principal et des budgets annexes	232
C3.6 - Identification des flux croisés	Sans Objet

**D - Décision en matière de taux de contributions directes - Arrêté et signatures**

D1 - Décision en matière de taux de contributions directes	Sans Objet
D2 - Arrêté et signatures	236

(1) Cette présentation est obligatoire pour les communes de 3 500 habitants et plus (art. L. 2312-3 du CGCT), les groupements comprenant au moins une commune de 3 500 habitants et plus (art. R. 5211-14 du CGCT) et leurs établissements publics. Il n'a cependant pas à être produit par les services à activité unique érigés en établissement public ou budget annexe. Les autres communes et établissements peuvent les présenter de manière facultative.

(2) Cet état ne peut être produit que par les communes dont la population est inférieure à 500 habitants qui gèrent les services de distribution de l'eau potable et d'assainissement sous forme de régie simple sans budget annexe (article L. 2221-11 du CGCT).

(3) Cf. article R. 2313-3 du CCGT.

(4) Cet état est obligatoirement produit par les communes et groupements de communes de 10 000 habitants et plus ayant institué la TEOM et assurant au moins la collecte des déchets ménagers.

(5) Les associations syndicales autorisées doivent utiliser leur état particulier « *Informations générales* » annexé à l'arrêté n° NOR : INTB1237402A, relatif au cadre budgétaire et comptable applicable aux associations syndicales autorisées.

(6) Les associations syndicales autorisées remplissent et joignent uniquement les états qui les concernent au titre de l'exercice et au titre du détail des comptes de bilan.

Préciser, pour chaque annexe, si l'état est sans objet le cas échéant.

<b>Code INSEE</b>	<b>COMMUNAUTE D'AGGLO. SOPHIA ANTIPOLIS BUDGET PRINCIPAL</b>	<b>CA 2021</b>
-------------------	--	--------------------

<b>I – INFORMATIONS GENERALES</b>	<b>I</b>
<b>INFORMATIONS STATISTIQUES, FISCALES ET FINANCIERES</b>	<b>A</b>

Informations statistiques	Valeurs
Population totale (colonne h du recensement INSEE) :	179170
Nombre de résidences secondaires (article R. 2313-1 <i>in fine</i> ) :	1
Nom de l'EPCI à fiscalité propre auquel la commune adhère :	

Potentiel fiscal et financier (1)		Valeurs par hab. (population DGF)	Moyennes nationales du potentiel financier par habitants de la strate
Fiscal	Financier		
0.00	0.00	0.00	0.00

Informations financières – ratios (2)		Valeurs	Moyennes nationales de la strate (3)
1	Dépenses réelles de fonctionnement/population	1029.13	538.00
2	Produit des impositions directes/population	1051.78	329.00
3	Recettes réelles de fonctionnement/population	1083.39	624.00
4	Dépenses d'équipement brut/population	204.66	117.00
5	Encours de dette/population	1084.97	325.00
6	DGF/population	105.31	151.00
7	Dépenses de personnel/dépenses réelles de fonctionnement (2)	0.12	17.70
8	Dépenses de fonct. et remb. dette en capital/recettes réelles de fonct. (2)	0.99	90.30
9	Dépenses d'équipement brut/recettes réelles de fonctionnement (2)	0.18	18.80
10	Encours de la dette/recettes réelles de fonctionnement (2)	1.00	52.10

Dans l'ensemble des tableaux, les cases grisées ne doivent pas être remplies.

(1) Il s'agit du potentiel fiscal et du potentiel financier définis à l'article L. 2334-4 du code général des collectivités territoriales qui figurent sur la fiche de répartition de la DGF de l'exercice N-1 établie sur la base des informations N-2 (transmise par les services préfectoraux).

(2) Les ratios 1 à 6 sont obligatoires pour les communes de 3 500 habitants et plus et leurs établissements publics administratifs ainsi que pour les EPCI dotés d'une fiscalité propre comprenant au moins une commune de 3 500 habitants et plus.

Les ratios 7 à 10 sont obligatoires pour les communes de 10 000 habitants et plus et leurs établissements publics administratifs ainsi que pour les EPCI dotés d'une fiscalité propre comprenant au moins une commune de 10 000 habitants et plus (cf. articles L. 2313-1, L. 2313-2, R. 2313-1, R. 2313-2 et R. 5211-15 du CGCT). Pour les caisses des écoles, les EPCI non dotés d'une fiscalité propre et les syndicats mixtes associant exclusivement des communes et des EPCI, il conviendra d'appliquer les ratios prévus respectivement par les articles R. 2313-7, R. 5211-15 et R. 5711-3 du CGCT.

(3) Il convient d'indiquer les moyennes de la catégorie de l'organisme en cause (commune, communauté urbaine, communauté d'agglomération, ...) et les sources d'où sont tirées les informations (statistiques de la direction générale des collectivités locales ou de la direction générale de la comptabilité publique). Il s'agit des moyennes de la dernière année connue.

<b>I – INFORMATIONS GENERALES</b>	<b>I</b>
<b>MODALITES DE VOTE DU BUDGET</b>	<b>B</b>

**POUR MEMOIRE<sup>(1)</sup>**

I – L'assemblée délibérante a voté le présent budget par nature :

- au niveau (2) du chapitre pour la section de fonctionnement.
- au niveau (2) du chapitre pour la section d'investissement.
  - sans (3) les chapitres « opérations d'équipement » de l'état III B 3.
  - sans (4) vote formel sur chacun des chapitres.

La liste des articles spécialisés sur lesquels l'ordonnateur ne peut procéder à des virements d'article à article est la suivante :

II – En l'absence de mention au paragraphe I ci-dessus, le budget est réputé voté par chapitre, et, en section d'investissement, sans chapitre de dépense « opération d'équipement ».

III – Les provisions sont (5) semi-budgétaires (pas d'inscriptions en recettes de la section d'investissement) .

(1) Rappeler les modalités relatives au vote du budget.

(2) A compléter par « du chapitre » ou « de l'article ».

(3) Indiquer « avec » ou « sans » les chapitres opérations d'équipement.

(4) Indiquer « avec » ou « sans » vote formel.

(5) A compléter par un seul des deux choix suivants :

- semi-budgétaires (pas d'inscription en recette de la section d'investissement),
- budgétaires (délibération n° ..... du .....).

II – PRESENTATION GENERALE DU BUDGET	II
VUE D'ENSEMBLE	A1

## EXECUTION DU BUDGET

REALISATIONS DE L'EXERCICE (mandats et titres)		DEPENSES	RECETTES
	Section de fonctionnement	A 205 136 074,36	G 214 133 180,37
	Section d'investissement	B 37 510 929,90	H 36 896 981,91

REPORTS DE L'EXERCICE N-1	Report en section de fonctionnement (002)	C 0,00 (si déficit)	I 17 482 862,24 (si excédent)
	Report en section d'investissement (001)	D 0,00 (si déficit)	J 1 576 444,13 (si excédent)

TOTAL (réalisations + reports)		= A+B+C+D 242 647 004,26	= G+H+I+J 270 089 468,65
-----------------------------------	--	--------------------------	--------------------------

RESTES A REALISER A REPORTER EN N+1 (1)	Section de fonctionnement	E 0,00	K 0,00
	Section d'investissement	F 9 574 190,45	L 9 423 375,51
	TOTAL des restes à réaliser à reporter en N+1	= E+F 9 574 190,45	= K+L 9 423 375,51

RESULTAT CUMULE	Section de fonctionnement	= A+C+E 205 136 074,36	= G+I+K 231 616 042,61
	Section d'investissement	= B+D+F 47 085 120,35	= H+J+L 47 896 801,55
	TOTAL CUMULE	= A+B+C+D+E+F 252 221 194,71	= G+H+I+J+K+L 279 512 844,16

## DETAIL DES RESTES A REALISER

Chap.	Libellé	Dépenses engagées non mandatées	Titres restant à émettre
<b>TOTAL DE LA SECTION DE FONCTIONNEMENT</b>		E 0,00	K 0,00
011	Charges à caractère général	0,00	
012	Charges de personnel, frais assimilés	0,00	
014	Atténuations de produits	0,00	
65	Autres charges de gestion courante	0,00	
656	Frais fonctionnement des groupes d'élus	0,00	
66	Charges financières	0,00	
67	Charges exceptionnelles	0,00	
70	Produits services, domaine et ventes div		0,00
73	Impôts et taxes		0,00
74	Dotations et participations		0,00
75	Autres produits de gestion courante		0,00
013	Atténuations de charges		0,00
76	Produits financiers		0,00
77	Produits exceptionnels		0,00
<b>TOTAL DE LA SECTION D'INVESTISSEMENT</b>		F 9 574 190,45	L 9 423 375,51
010	Stocks (4)	0,00	0,00
024	Produits des cessions d'immobilisations		0,00
10	Dotations, fonds divers et réserves	0,00	244 526,18
13	Subventions d'investissement	0,00	61 830,00
16	Emprunts et dettes assimilées	0,00	9 001 540,00
18	Compte de liaison : affectat° (BA,régie) (6)	0,00	0,00
20	Immobilisations incorporelles	752 825,02	0,00
204	Subventions d'équipement versées	5 648 597,30	0,00

Chap.	Libellé	Dépenses engagées non mandatées	Titres restant à émettre
21	Immobilisations corporelles	1 950 057,23	0,00
22	Immobilisations reçues en affectation (5)	0,00	0,00
23	Immobilisations en cours	1 220 773,90	0,00
26	Participat° et créances rattachées	0,00	0,00
27	Autres immobilisations financières	0,00	0,00
45813	Opération pour compte de tiers n° 3 - DEPENSE PIADH (2)	1 937,00	0,00
458214	Opération pour compte de tiers n° 14 - AGRICULTURE (2)	0,00	115 479,33

(1) Les restes à réaliser de la section de fonctionnement correspondent en dépenses, aux dépenses engagées non mandatées et non rattachées telles qu'elles ressortent de la comptabilité des engagements et en recettes, aux recettes certaines n'ayant pas donné lieu à l'émission d'un titre et non rattachées (R. 2311-11 du CGCT).

Les restes à réaliser de la section d'investissement correspondent en dépenses, aux dépenses engagées non mandatées au 31/12 de l'exercice précédent telles qu'elles ressortent de la comptabilité des engagements et aux recettes certaines n'ayant pas donné lieu à l'émission d'un titre au 31/12 de l'exercice précédent (R. 2311-11 du CGCT).

(2) Le chapitre 45 doit être détaillé conformément au plan de compte, tant en dépenses qu'en recettes.

II - PRESENTATION GENERALE DU BUDGET	II
SECTION DE FONCTIONNEMENT – CHAPITRES	A2

## DEPENSES DE FONCTIONNEMENT

Chap.	Libellé	Crédits ouverts (BP+DM+RAR N-1)	Crédits employés (ou restant à employer)			Crédits annulés
			Mandats émis	Charg. rattachées	Restes à réaliser au 31/12	
011	Charges à caractère général	33 657 990,41	28 849 617,36	3 204 136,68	0,00	1 604 236,37
012	Charges de personnel, frais assimilés	24 175 929,00	22 969 228,49	239 835,00	0,00	966 865,51
014	Atténuations de produits	112 346 215,00	111 332 247,34	1 013 967,66	0,00	0,00
65	Autres charges de gestion courante	11 638 759,21	8 926 758,61	424 293,69	0,00	2 287 706,91
656	Frais fonctionnement des groupes d'élus	0,00	0,00	0,00	0,00	0,00
<b>Total des dépenses de gestion courante</b>		<b>181 818 893,62</b>	<b>172 077 851,80</b>	<b>4 882 233,03</b>	<b>0,00</b>	<b>4 858 808,79</b>
66	Charges financières	3 835 000,00	2 612 222,77	413 585,71	0,00	809 191,52
67	Charges exceptionnelles	433 000,00	4 979,05	380 000,00	0,00	48 020,95
68	Dotations provisions semi-budgétaires (1)	170 000,00	41 174,97			128 825,03
022	Dépenses imprévues	0,00				
<b>Total des dépenses réelles de fonctionnement</b>		<b>186 256 893,62</b>	<b>174 736 228,59</b>	<b>5 675 818,74</b>	<b>0,00</b>	<b>5 844 846,29</b>
023	Virement à la section d'investissement (2)	9 960 803,69				
042	Opérat° ordre transfert entre sections (2)	10 200 000,00	24 724 027,03			-14 524 027,03
043	Opérat° ordre intérieur de la section (2)	0,00	0,00			0,00
<b>Total des dépenses d'ordre de fonctionnement</b>		<b>20 160 803,69</b>	<b>24 724 027,03</b>			<b>-4 563 223,34</b>
<b>TOTAL</b>		<b>206 417 697,31</b>	<b>199 460 255,62</b>	<b>5 675 818,74</b>	<b>0,00</b>	<b>1 281 622,95</b>
<b>Pour information</b>		(3) <b>0,00</b>				
<b>D 002 Déficit de fonctionnement reporté de N-1</b>						

## RECETTES DE FONCTIONNEMENT

Chap.	Libellé	Crédits ouverts (BP+DM+RAR N-1)	Crédits employés (ou restant à employer)			Crédits annulés
			Titres émis	Prod. rattachées	Restes à réaliser au 31/12	
013	Atténuations de charges	430 956,07	386 562,53	30 806,38	0,00	13 587,16
70	Produits services, domaine et ventes div	6 859 160,07	6 289 280,09	586 579,27	0,00	-16 699,29
73	Impôts et taxes	160 752 139,23	165 939 841,36	1 026 700,44	0,00	-6 214 402,57
74	Dotations et participations	20 605 854,46	22 330 410,14	875 188,62	0,00	-2 599 744,30
75	Autres produits de gestion courante	160 625,24	430 253,60	39 910,39	0,00	-309 538,75
<b>Total des recettes de gestion courante</b>		<b>188 808 735,07</b>	<b>195 376 347,72</b>	<b>2 559 185,10</b>	<b>0,00</b>	<b>-9 126 797,75</b>
76	Produits financiers	100,00	1,39	0,00	0,00	98,61
77	Produits exceptionnels	126 000,00	15 997 826,14	3 000,00	0,00	-15 874 826,14
78	Reprises provisions semi-budgétaires (1)	0,00	0,00			0,00
<b>Total des recettes réelles de fonctionnement</b>		<b>188 934 835,07</b>	<b>211 374 175,25</b>	<b>2 562 185,10</b>	<b>0,00</b>	<b>-25 001 525,28</b>
042	Opérat° ordre transfert entre sections (2)	0,00	196 820,02			-196 820,02
043	Opérat° ordre intérieur de la section (2)	0,00	0,00			0,00
<b>Total des recettes d'ordre de fonctionnement</b>		<b>0,00</b>	<b>196 820,02</b>			<b>-196 820,02</b>
<b>TOTAL</b>		<b>188 934 835,07</b>	<b>211 570 995,27</b>	<b>2 562 185,10</b>	<b>0,00</b>	<b>-25 198 345,30</b>
<b>Pour information</b>		(3) <b>17 482 862,24</b>				
<b>R 002 Excédent de fonctionnement reporté de N-1</b>						

(1) Si la commune ou l'établissement applique le régime des provisions semi-budgétaires.

(2) DF 023 = RI 021 ; DI 040 = RF 042 ; RI 040 = DF 042 ; DI 041 = RI 041 ; DF 043 = RF 043.

(3) Les lignes de report ne font pas l'objet d'émission de mandat ou de titre (inscrire le montant reporté).

II – PRESENTATION GENERALE DU BUDGET	II
SECTION D'INVESTISSEMENT – CHAPITRES	A3

## DEPENSES D'INVESTISSEMENT

Chap.	Libellé	Crédits ouverts (BP+DM+RAR N-1)	Mandats émis	Restes à réaliser au 31/12	Crédits annulés
010	Stocks (3)	0,00	0,00	0,00	0,00
20	Immobilisations incorporelles (sauf 204)	1 475 849,73	578 263,58	752 825,02	144 761,13
204	Subventions d'équipement versées	22 023 539,68	11 733 568,78	5 648 597,30	4 641 373,60
21	Immobilisations corporelles	18 569 056,36	9 746 186,34	1 950 057,23	6 872 812,79
22	Immobilisations reçues en affectation (4)	0,00	0,00	0,00	0,00
23	Immobilisations en cours	6 141 341,30	778 847,10	1 220 773,90	4 141 720,30
	Total des opérations d'équipement	0,00	0,00	0,00	0,00
	<b>Total des dépenses d'équipement</b>	<b>48 209 787,07</b>	<b>22 836 865,80</b>	<b>9 572 253,45</b>	<b>15 800 667,82</b>
10	Dotations, fonds divers et réserves	0,00	0,00	0,00	0,00
13	Subventions d'investissement	0,00	0,00	0,00	0,00
16	Emprunts et dettes assimilées	11 749 700,00	10 485 123,08	0,00	1 264 576,92
18	Compte de liaison : affectat° (BA,régie) (5)	0,00	0,00	0,00	0,00
26	Participat° et créances rattachées	3 200,00	1 200,00	0,00	2 000,00
27	Autres immobilisations financières	7 000,00	4 398,60	0,00	2 601,40
020	Dépenses imprévues	0,00			
	<b>Total des dépenses financières</b>	<b>11 759 900,00</b>	<b>10 490 721,68</b>	<b>0,00</b>	<b>1 269 178,32</b>
45...	<b>Total des opé. pour compte de tiers (6)</b>	<b>944 750,04</b>	<b>895 022,40</b>	<b>1 937,00</b>	<b>47 790,64</b>
	<b>Total des dépenses réelles d'investissement</b>	<b>60 914 437,11</b>	<b>34 222 609,88</b>	<b>9 574 190,45</b>	<b>17 117 636,78</b>
040	Opérat° ordre transfert entre sections (1)	3 091 500,00	3 288 320,02		-196 820,02
041	Opérations patrimoniales (1)	50 000,00	0,00		50 000,00
	<b>Total des dépenses d'ordre d'investissement</b>	<b>3 141 500,00</b>	<b>3 288 320,02</b>		<b>-146 820,02</b>
	<b>TOTAL</b>	<b>64 055 937,11</b>	<b>37 510 929,90</b>	<b>9 574 190,45</b>	<b>16 970 816,76</b>
	Pour information	(2) 0,00			
	<b>D 001 Solde d'exécution négatif reporté de N-1</b>				

## RECETTES D'INVESTISSEMENT

Chap.	Libellé	Crédits ouverts (BP+DM+RAR N-1)	Titres émis	Restes à réaliser au 31/12	Crédits annulés
010	Stocks (3)	0,00	0,00	0,00	0,00
13	Subventions d'investissement	603 337,94	463 804,41	61 830,00	77 703,53
16	Emprunts et dettes assimilées (hors 165)	25 800 000,00	10 000 000,00	9 000 000,00	6 800 000,00
20	Immobilisations incorporelles (sauf 204)	0,00	0,00	0,00	0,00
204	Subventions d'équipement versées	0,00	37 703,00	0,00	-37 703,00
21	Immobilisations corporelles	0,00	239,47	0,00	-239,47
22	Immobilisations reçues en affectation (4)	0,00	0,00	0,00	0,00
23	Immobilisations en cours	0,00	4 192,44	0,00	-4 192,44
	<b>Total des recettes d'équipement</b>	<b>26 403 337,94</b>	<b>10 505 939,32</b>	<b>9 061 830,00</b>	<b>6 835 568,62</b>
10	Dotations, fonds divers et réserves (hors 1068)	1 236 915,23	773 339,31	244 526,18	219 049,74
1068	Excédents de fonctionnement capitalisés (7)	0,00	0,00	0,00	0,00
138	Autres subvent° invest. non transf.	0,00	0,00	0,00	0,00
165	Dépôts et cautionnements reçus	24 300,00	31 600,00	1 540,00	-8 840,00
18	Compte de liaison : affectat° (BA,régie)	0,00	0,00	0,00	0,00
26	Participat° et créances rattachées	0,00	0,00	0,00	0,00
27	Autres immobilisations financières	0,00	37 759,44	0,00	-37 759,44
024	Produits des cessions d'immobilisations	13 615 819,00		0,00	
	<b>Total des recettes financières</b>	<b>14 877 034,23</b>	<b>842 698,75</b>	<b>246 066,18</b>	<b>13 788 269,30</b>
45...	<b>Total des opé. pour le compte de tiers (6)</b>	<b>988 317,12</b>	<b>824 316,81</b>	<b>115 479,33</b>	<b>48 520,98</b>
	<b>Total des recettes réelles d'investissement</b>	<b>42 268 689,29</b>	<b>12 172 954,88</b>	<b>9 423 375,51</b>	<b>20 672 358,90</b>
021	Virement de la sect° de fonctionnement (1)	9 960 803,69			
040	Opérat° ordre transfert entre sections (1)	10 200 000,00	24 724 027,03		-14 524 027,03
041	Opérations patrimoniales (1)	50 000,00	0,00		50 000,00
	<b>Total des recettes d'ordre d'investissement</b>	<b>20 210 803,69</b>	<b>24 724 027,03</b>		<b>-4 513 223,34</b>
	<b>TOTAL</b>	<b>62 479 492,98</b>	<b>36 896 981,91</b>	<b>9 423 375,51</b>	<b>16 159 135,56</b>

**COMMUNAUTE D'AGGLO. SOPHIA ANTIPOLIS - BUDGET PRINCIPAL - CA - 2021**

<b>Chap.</b>	<b>Libellé</b>	<b>Crédits ouverts (BP+DM+RAR N-1)</b>	<b>Titres émis</b>	<b>Restes à réaliser au 31/12</b>	<b>Crédits annulés</b>
	<b>Pour information</b>	(2) <b>1 576 444,13</b>			
	<b>R 001 Solde d'exécution positif reporté de N-1</b>				

(1) *DF 023 = RI 021 ; DI 040 = RF 042 ; RI 040 = DF 042 ; DI 041 = RI 041 ; DF 043 = RF 043.*

(2) Les lignes de report ne font pas l'objet d'émission de mandat ou de titre (inscrire le montant reporté).

(3) A servir uniquement dans le cadre d'un suivi des stocks selon la méthode de l'inventaire permanent simplifié autorisée pour les seules opérations d'aménagements (lotissement, ZAC...) par ailleurs retracées dans le cadre de budgets annexes.

(4) En dépenses, le chapitre 22 retrace les travaux d'investissement réalisés sur les biens reçus en affectation. En recette, il retrace, le cas échéant, l'annulation de tels travaux effectués sur un exercice antérieur.

(5) A servir uniquement lorsque la commune ou l'établissement effectue une dotation initiale en espèces au profit d'un service public non personnalisé qu'elle ou qu'il crée.

(6) Seul le total des opérations pour compte de tiers figure sur cet état (voir le détail Annexe IV A9).

(7) Le compte 1068 n'est pas un chapitre mais un article du chapitre 10.

II – PRESENTATION GENERALE DU BUDGET	II
BALANCE GENERALE DU BUDGET	B1

## 1 – Mandats émis (y compris sur les restes à réaliser N-1)

	FONCTIONNEMENT	Opérations réelles (1)	Opérations d'ordre (2)	TOTAL
011	Charges à caractère général	32 053 754,04		32 053 754,04
012	Charges de personnel, frais assimilés	23 209 063,49		23 209 063,49
014	Atténuations de produits	112 346 215,00		112 346 215,00
60	Achats et variation des stocks (3)		0,00	0,00
65	Autres charges de gestion courante	9 351 052,30		9 351 052,30
656	Frais fonctionnement des groupes d'élus (4)	0,00		0,00
66	Charges financières	3 025 808,48	0,00	3 025 808,48
67	Charges exceptionnelles	384 979,05	14 555 549,22	14 940 528,27
68	Dot. aux amortissements et provisions	41 174,97	10 168 477,81	10 209 652,78
71	Production stockée (ou déstockage) (3)		0,00	0,00
<b>Dépenses de fonctionnement – Total</b>		<b>180 412 047,33</b>	<b>24 724 027,03</b>	<b>205 136 074,36</b>
<b>Pour information</b>				<b>0,00</b>
<b>D 002 Déficit de fonctionnement reporté de N-1</b>				

	INVESTISSEMENT	Opérations réelles (1)	Opérations d'ordre (2)	TOTAL
10	Dotations, fonds divers et réserves	0,00	0,00	0,00
13	Subventions d'investissement	0,00	0,00	0,00
15	Provisions pour risques et charges (5)		0,00	0,00
16	Emprunts et dettes assimilées (sauf 1688 non budgétaire)	10 485 123,08	3 091 500,00	13 576 623,08
18	Compte de liaison : affectat° (BA,régie)	(8) 0,00		0,00
	Total des opérations d'équipement	0,00		0,00
19	Neutral. et régul. d'opérations (5)		196 820,02	196 820,02
20	Immobilisations incorporelles (sauf 204) (6)	578 263,58	0,00	578 263,58
204	Subventions d'équipement versées	11 733 568,78	0,00	11 733 568,78
21	Immobilisations corporelles (6)	9 746 186,34	0,00	9 746 186,34
22	Immobilisations reçues en affectation (6)	(9) 0,00	0,00	0,00
23	Immobilisations en cours (6)	778 847,10	0,00	778 847,10
26	Participations et créances rattachées	1 200,00	0,00	1 200,00
27	Autres immobilisations financières	4 398,60	0,00	4 398,60
28	Amortissement des immobilisations (reprises)		0,00	0,00
29	Prov. pour dépréciat° immobilisations (5)		0,00	0,00
39	Prov. dépréciat° des stocks et en-cours (5)		0,00	0,00
45...	Total des opérations pour compte de tiers (7)	895 022,40	0,00	895 022,40
481	Charges à rép. sur plusieurs exercices		0,00	0,00
49	Prov. dépréc. comptes de tiers (5)		0,00	0,00
59	Prov. dépréc. comptes financiers (5)		0,00	0,00
3...	Stocks	0,00	0,00	0,00
<b>Dépenses d'investissement –Total</b>		<b>34 222 609,88</b>	<b>3 288 320,02</b>	<b>37 510 929,90</b>
<b>Pour information</b>				<b>0,00</b>
<b>D 001 Solde d'exécution négatif reporté de N-1</b>				

(1) Y compris les opérations relatives au rattachement des charges et des produits et les opérations d'ordre semi-budgétaires.

(2) Voir liste des opérations d'ordre.

(3) Permet de retracer des opérations particulières telles que les opérations de stocks liées à la tenue d'un inventaire permanent simplifié.

(4) Communes, communautés d'agglomération et communautés urbaines de plus de 100 000 habitants.

(5) Si la commune ou l'établissement applique le régime des provisions budgétaires.

(6) Hors chapitres « opérations d'équipement ».

(7) Seul le total des opérations pour compte de tiers figure sur cet état (voir le détail Annexe IV A9).

(8) A servir uniquement lorsque la commune ou l'établissement effectue une dotation initiale en espèces au profit d'un service public non personnalisé qu'elle ou qu'il crée.

(9) En dépenses, le chapitre 22 retrace les travaux d'investissement réalisés sur les biens reçus en affectation. En recette, il retrace, le cas échéant, l'annulation de tels travaux effectués sur un exercice antérieur.

II – PRESENTATION GENERALE DU BUDGET	II
BALANCE GENERALE DU BUDGET	B2

## 2 – Titres émis (y compris sur les restes à réaliser N-1)

	FONCTIONNEMENT	Opérations réelles (1)	Opérations d'ordre (2)	TOTAL
013	Atténuations de charges	417 368,91		417 368,91
60	Achats et variation des stocks (3)		0,00	0,00
70	Produits services, domaine et ventes div	6 875 859,36		6 875 859,36
71	Production stockée (ou déstockage)		0,00	0,00
72	Production immobilisée		0,00	0,00
73	Impôts et taxes	166 966 541,80		166 966 541,80
74	Dotations et participations	23 205 598,76		23 205 598,76
75	Autres produits de gestion courante	470 163,99	0,00	470 163,99
76	Produits financiers	1,39	0,00	1,39
77	Produits exceptionnels	16 000 826,14	196 820,02	16 197 646,16
78	Reprise sur amortissements et provisions	0,00	0,00	0,00
79	Transferts de charges		0,00	0,00
<b>Recettes de fonctionnement – Total</b>		<b>213 936 360,35</b>	<b>196 820,02</b>	<b>214 133 180,37</b>
<b>Pour information</b>				<b>17 482 862,24</b>
<b>R 002 Excédent de fonctionnement reporté de N-1</b>				

	INVESTISSEMENT	Opérations réelles (1)	Opérations d'ordre (2)	TOTAL
10	Dotations, fonds divers et réserves (sauf 1068)	773 339,31	0,00	773 339,31
1068	Excédents de fonctionnement capitalisés	0,00		0,00
13	Subventions d'investissement	463 804,41	0,00	463 804,41
15	Provisions pour risques et charges (4)		0,00	0,00
16	Emprunts et dettes assimilées (sauf 1688 non budgétaire)	10 031 600,00	0,00	10 031 600,00
18	Compte de liaison : affectat° (BA,régie)	(8) 0,00		0,00
19	Neutral. et régul. d'opérations		8 866 456,38	8 866 456,38
20	Immobilisations incorporelles (sauf 204) (5)	0,00	0,00	0,00
204	Subventions d'équipement versées	37 703,00	0,00	37 703,00
21	Immobilisations corporelles(5)	239,47	881 207,01	881 446,48
22	Immobilisations reçues en affectation(5)	(9) 0,00	0,00	0,00
23	Immobilisations en cours(5)	4 192,44	0,00	4 192,44
26	Participations et créances rattachées	0,00	4 807 885,83	4 807 885,83
27	Autres immobilisations financières	37 759,44	0,00	37 759,44
28	Amortissement des immobilisations		10 168 477,81	10 168 477,81
29	Prov. pour dépréciat° immobilisations (4)		0,00	0,00
39	Prov. dépréciat° des stocks et en-cours (4)		0,00	0,00
45...	Opérations pour compte de tiers (7)	824 316,81	0,00	824 316,81
481	Charges à rép. sur plusieurs exercices		0,00	0,00
49	Prov. dépréc. comptes de tiers (4)		0,00	0,00
59	Prov. dépréc. comptes financiers (4)		0,00	0,00
3...	Stocks	0,00	0,00	0,00
<b>Recettes d'investissement – Total</b>		<b>12 172 954,88</b>	<b>24 724 027,03</b>	<b>36 896 981,91</b>
<b>Pour information</b>				<b>1 576 444,13</b>
<b>R 001 Solde d'exécution positif reporté de N-1</b>				

(1) Y compris les opérations relatives au rattachement des charges et des produits et les opérations d'ordre semi-budgétaires.

(2) Voir liste des opérations d'ordre.

(3) Permet de retracer des opérations particulières telles que les opérations de stocks liées à la tenue d'un inventaire permanent simplifié.

(4) Si la commune ou l'établissement applique le régime des provisions budgétaires.

(5) Hors chapitres « opérations d'équipement ».

(6) Seul le total des opérations pour compte de tiers figure sur cet état (voir le détail Annexe IV A9).

(7) A servir uniquement lorsque la commune ou l'établissement effectue une dotation initiale en espèces au profit d'un service public non personnalisé qu'elle ou qu'il crée.

(8) En dépenses, le chapitre 22 retrace les travaux d'investissement réalisés sur les biens reçus en affectation. En recette, il retrace, le cas échéant, l'annulation de tels travaux effectués sur un exercice antérieur.

III – VOTE DU BUDGET						III
SECTION DE FONCTIONNEMENT – DETAIL DES DEPENSES						A1
Chap/ art (1)	Libellé (1)	Crédits ouverts (BP+DM+RAR N-1)	Crédits employés (ou restant à employer)			Crédits annulés
			Mandats émis	Charges rattachées	Restes à réaliser au 31/12	
<b>011</b>	<b>Charges à caractère général</b>	<b>33 657 990,41</b>	<b>28 849 617,36</b>	<b>3 204 136,68</b>	<b>0,00</b>	<b>1 604 236,37</b>
60611	Eau et assainissement	46 840,86	32 204,80	14 150,27	0,00	485,79
60612	Energie - Electricité	405 751,28	284 534,37	115 488,62	0,00	5 728,29
60622	Carburants	734 226,07	623 454,73	67 378,11	0,00	43 393,23
60623	Alimentation	37 861,89	20 792,54	2 112,46	0,00	14 956,89
60628	Autres fournitures non stockées	162 549,42	140 560,41	21 770,79	0,00	218,22
60631	Fournitures d'entretien	25 193,50	25 193,50	0,00	0,00	0,00
60632	Fournitures de petit équipement	92 029,28	67 448,18	4 543,68	0,00	20 037,42
60636	Vêtements de travail	123 627,35	83 193,85	39 982,36	0,00	451,14
6064	Fournitures administratives	21 213,27	18 331,20	0,00	0,00	2 882,07
6065	Livres, disques, ... (médiathèque)	256 668,83	228 871,41	22 814,28	0,00	4 983,14
611	Contrats de prestations de services	24 956 877,24	22 550 836,76	2 359 422,12	0,00	46 618,36
6132	Locations immobilières	1 479 057,48	1 079 517,61	2 836,55	0,00	396 703,32
6135	Locations mobilières	215 317,08	182 236,36	30 641,73	0,00	2 438,99
614	Charges locatives et de copropriété	687 401,80	479 402,91	901,67	0,00	207 097,22
61521	Entretien terrains	22 084,48	21 136,31	948,16	0,00	0,01
615221	Entretien, réparations bâtiments publics	85 095,20	45 966,31	28 212,58	0,00	10 916,31
615228	Entretien, réparations autres bâtiments	33 400,00	26 242,74	6 993,60	0,00	163,66
61551	Entretien matériel roulant	356 336,73	314 511,81	19 803,12	0,00	22 021,80
61558	Entretien autres biens mobiliers	226 075,41	179 007,05	47 068,34	0,00	0,02
6156	Maintenance	524 199,63	422 647,92	91 038,35	0,00	10 513,36
6161	Multirisques	187 177,64	171 331,48	15 846,16	0,00	0,00
6162	Assur. obligatoire dommage-construction	211 006,68	44 901,51	0,00	0,00	166 105,17
6168	Autres primes d'assurance	5 000,00	0,00	0,00	0,00	5 000,00
617	Etudes et recherches	162 348,44	13 053,60	68 670,00	0,00	80 624,84
6182	Documentation générale et technique	160 199,46	151 529,18	864,55	0,00	7 805,73
6184	Versements à des organismes de formation	131 085,73	73 290,03	59 775,70	0,00	-1 980,00
6185	Frais de colloques et de séminaires	27 500,00	975,50	0,00	0,00	26 524,50
6188	Autres frais divers	30 630,99	25 445,41	2 792,40	0,00	2 393,18
6226	Honoraires	79 140,39	46 360,39	12 240,00	0,00	20 540,00
6231	Annonces et insertions	115 873,20	95 821,20	9 348,00	0,00	10 704,00
6232	Fêtes et cérémonies	12 500,00	741,05	4 808,60	0,00	6 950,35
6236	Catalogues et imprimés	115 241,05	70 392,78	18 588,11	0,00	26 260,16
6237	Publications	184 690,52	147 997,64	33 689,61	0,00	3 003,27
6238	Divers	7 687,84	6 195,84	492,00	0,00	1 000,00
6241	Transports de biens	25 035,07	18 900,53	6 134,54	0,00	0,00
6251	Voyages et déplacements	82 969,70	43 563,80	5 830,32	0,00	33 575,58
6255	Frais de déménagement	3 000,00	1 745,46	0,00	0,00	1 254,54
6257	Réceptions	5 798,40	5 362,40	436,00	0,00	0,00
6261	Frais d'affranchissement	61 819,00	38 524,16	0,00	0,00	23 294,84
6262	Frais de télécommunications	221 838,21	185 112,87	9 388,27	0,00	27 337,07
627	Services bancaires et assimilés	32 276,00	2 078,55	0,00	0,00	30 197,45
6281	Concours divers (cotisations)	245 058,80	239 142,17	1 376,00	0,00	4 540,63
6282	Frais de gardiennage (églises, forêts, .	137 622,82	102 269,24	29 348,51	0,00	6 005,07
6283	Frais de nettoyage des locaux	357 239,62	318 090,22	39 259,47	0,00	-110,07
63512	Taxes foncières	525 997,55	208 299,41	0,00	0,00	317 698,14
63513	Autres impôts locaux	2 800,00	2 800,00	0,00	0,00	0,00
6354	Droits d'enregistrement et de timbre	25,00	25,00	0,00	0,00	0,00
6355	Taxes et impôts sur les véhicules	8 581,20	0,00	8 581,19	0,00	0,01
6358	Autres droits	15 594,00	0,00	0,00	0,00	15 594,00
637	Autres impôts, taxes (autres organismes)	10 446,30	9 577,17	560,46	0,00	308,67
<b>012</b>	<b>Charges de personnel, frais assimilés</b>	<b>24 175 929,00</b>	<b>22 969 228,49</b>	<b>239 835,00</b>	<b>0,00</b>	<b>966 865,51</b>
6217	Personnel affecté par la commune membre	417 000,00	0,00	216 000,00	0,00	201 000,00
6331	Versement mobilité	187 200,00	183 394,05	0,00	0,00	3 805,95
6332	Cotisations versées au F.N.A.L.	68 900,00	61 129,57	0,00	0,00	7 770,43
6336	Cotisations CNFPT et CDGFPT	113 407,29	113 407,29	0,00	0,00	-0,00
6338	Autres impôts, taxes sur rémunérations	35 000,00	30 450,00	0,00	0,00	4 550,00
64111	Rémunération principale titulaires	9 129 648,19	9 129 648,19	0,00	0,00	0,00
64112	NBI, SFT, indemnité résidence	517 100,00	365 577,45	0,00	0,00	151 522,55
64118	Autres indemnités titulaires	3 472 732,70	3 258 412,30	0,00	0,00	214 320,40
64131	Rémunérations non tit.	3 122 078,44	3 122 078,44	0,00	0,00	-0,00
64168	Autres emplois d'insertion	10 370,56	2 370,56	0,00	0,00	8 000,00
6417	Rémunérations des apprentis	100 000,00	83 550,30	0,00	0,00	16 449,70
6451	Cotisations à l'U.R.S.S.A.F.	2 340 587,46	2 340 587,46	0,00	0,00	-0,00
6453	Cotisations aux caisses de retraites	3 203 600,00	3 138 208,21	0,00	0,00	65 391,79
6454	Cotisations aux A.S.S.E.D.I.C.	124 760,49	124 760,49	0,00	0,00	0,00
6455	Cotisations pour assurance du personnel	232 000,00	119 935,13	0,00	0,00	112 064,87

**COMMUNAUTE D'AGGLO. SOPHIA ANTIPOLIS - BUDGET PRINCIPAL - CA - 2021**

Chap/ art (1)	Libellé (1)	Crédits ouverts (BP+DM+RAR N-1)	Crédits employés (ou restant à employer)			Crédits annulés
			Mandats émis	Charges rattachées	Restes à réaliser au 31/12	
6456	Versement au F.N.C. supplément familial	10 700,00	0,00	0,00	0,00	10 700,00
6458	Cotis. aux autres organismes sociaux	7 500,00	527,27	0,00	0,00	6 972,73
64731	Allocations chômage versées directement	2 114,43	2 114,43	0,00	0,00	0,00
6474	Versement aux autres oeuvres sociales	124 000,00	104 940,03	0,00	0,00	19 059,97
6475	Médecine du travail, pharmacie	100 629,44	65 636,63	0,00	0,00	34 992,81
6478	Autres charges sociales diverses	747 900,00	624 579,50	23 835,00	0,00	99 485,50
6488	Autres charges	108 700,00	97 921,19	0,00	0,00	10 778,81
<b>014</b>	<b>Atténuations de produits</b>	<b>112 346 215,00</b>	<b>111 332 247,34</b>	<b>1 013 967,66</b>	<b>0,00</b>	<b>0,00</b>
739211	Attributions de compensation	52 960 000,00	52 959 605,34	0,00	0,00	394,66
739212	Dotation de solidarité communautaire	4 003 919,00	4 003 919,00	0,00	0,00	0,00
739221	FNGIR	23 214 281,00	23 008 127,00	0,00	0,00	206 154,00
739223	Fonds péréquation ress. com. et intercom	2 415 015,00	2 014 970,00	0,00	0,00	400 045,00
73942	Reversement taxe de versement mobilité	28 166 000,00	27 975 626,00	1 013 967,66	0,00	-823 593,66
7398	Revers., restitut° et prélèvt divers	1 587 000,00	1 370 000,00	0,00	0,00	217 000,00
<b>65</b>	<b>Autres charges de gestion courante</b>	<b>11 638 759,21</b>	<b>8 926 758,61</b>	<b>424 293,69</b>	<b>0,00</b>	<b>2 287 706,91</b>
6512	Droits d'utilisat° informatique nuage	173 000,00	133 696,16	33 646,54	0,00	5 657,30
6518	Autres	64 000,00	45 550,69	2 068,50	0,00	16 380,81
6521	Déficit budgets annexes administratifs	6 322 533,68	4 705 924,05	0,00	0,00	1 616 609,63
6531	Indemnités	742 000,00	680 425,41	0,00	0,00	61 574,59
6532	Frais de mission	2 000,00	275,70	0,00	0,00	1 724,30
6533	Cotisations de retraite	70 000,00	52 742,27	0,00	0,00	17 257,73
6534	Cotis. de sécurité sociale - part patron	205 000,00	163 674,59	0,00	0,00	41 325,41
6535	Formation	60 000,00	2 780,00	0,00	0,00	57 220,00
6541	Créances admises en non-valeur	99 566,74	9 336,64	0,00	0,00	90 230,10
6542	Créances éteintes	35 433,26	35 433,26	0,00	0,00	0,00
65548	Autres contributions	531 640,00	521 841,35	6 358,65	0,00	3 440,00
65732	Subv. fonct. Régions	20 000,00	0,00	0,00	0,00	20 000,00
657341	Subv. fonct. Communes du GFP	5 000,00	0,00	5 000,00	0,00	0,00
657364	Subv. fonct. Établ. Industriel, commerc	263 900,00	263 900,00	0,00	0,00	0,00
65738	Subv. fonct. Autres organismes publics	16 000,00	10 940,00	5 040,00	0,00	20,00
6574	Subv. fonct. Associat°, personnes privée	2 376 667,00	1 995 142,87	371 580,00	0,00	9 944,13
65888	Autres	652 018,53	305 095,62	600,00	0,00	346 322,91
<b>656</b>	<b>Frais fonctionnement des groupes d'élus</b>	<b>0,00</b>	<b>0,00</b>	<b>0,00</b>	<b>0,00</b>	<b>0,00</b>
<b>TOTAL DEPENSES DE GESTION DES SERVICES (a) = (011+012+014+65+656)</b>		<b>181 818 893,62</b>	<b>172 077 851,80</b>	<b>4 882 233,03</b>	<b>0,00</b>	<b>4 858 808,79</b>
<b>66</b>	<b>Charges financières (b)</b>	<b>3 835 000,00</b>	<b>2 612 222,77</b>	<b>413 585,71</b>	<b>0,00</b>	<b>809 191,52</b>
66111	Intérêts réglés à l'échéance	3 747 026,72	3 075 536,18	0,00	0,00	671 490,54
66112	Intérêts - Rattachement des ICNE	60 000,00	-491 286,69	413 585,71	0,00	137 700,98
6688	Autres	27 973,28	27 973,28	0,00	0,00	0,00
<b>67</b>	<b>Charges exceptionnelles (c)</b>	<b>433 000,00</b>	<b>4 979,05</b>	<b>380 000,00</b>	<b>0,00</b>	<b>48 020,95</b>
6711	Intérêts moratoires, pénalités / marché	25 000,00	0,00	0,00	0,00	25 000,00
6712	Amendes fiscales et pénales	1 000,00	14,70	0,00	0,00	985,30
6718	Autres charges exceptionnelles gestion	201 000,00	0,00	0,00	0,00	201 000,00
673	Titres annulés (sur exercices antérieurs	205 000,00	4 964,35	380 000,00	0,00	-179 964,35
678	Autres charges exceptionnelles	1 000,00	0,00	0,00	0,00	1 000,00
<b>68</b>	<b>Dotations provisions semi-budgétaires (d) (3)</b>	<b>170 000,00</b>	<b>41 174,97</b>	<b>0,00</b>	<b>0,00</b>	<b>128 825,03</b>
6817	Dot. prov. dépréc. actifs circulants	170 000,00	41 174,97	0,00	0,00	128 825,03
<b>022</b>	<b>Dépenses imprévues (e)</b>	<b>0,00</b>				
<b>TOTAL DES DEPENSES REELLES = a+b+c+d+e</b>		<b>186 256 893,62</b>	<b>174 736 228,59</b>	<b>5 675 818,74</b>	<b>0,00</b>	<b>5 844 846,29</b>
<b>023</b>	<b>Virement à la section d'investissement</b>	<b>9 960 803,69</b>	<b>0,00</b>			<b>9 960 803,69</b>
<b>042</b>	<b>Opérat° ordre transfert entre sections (4) (5) (6)</b>	<b>10 200 000,00</b>	<b>24 724 027,03</b>			<b>-14 524 027,03</b>
675	Valeurs comptables immobilisations cédée	0,00	5 689 092,84			-5 689 092,84
6761	Différences sur réalisations (positives)	0,00	8 866 456,38			-8 866 456,38
6811	Dot. amort. et prov. Immos incorporelles	10 200 000,00	10 168 477,81			31 522,19
<b>TOTAL DES PRELEVEMENTS AU PROFIT DE LA SECTION D'INVESTISSEMENT</b>		<b>20 160 803,69</b>	<b>24 724 027,03</b>			<b>-4 563 223,34</b>
<b>043</b>	<b>Opérat° ordre intérieur de la section (7)</b>	<b>0,00</b>	<b>0,00</b>			<b>0,00</b>
<b>TOTAL DES DEPENSES D'ORDRE</b>		<b>20 160 803,69</b>	<b>24 724 027,03</b>			<b>-4 563 223,34</b>
<b>TOTAL DES DEPENSES DE FONCTIONNEMENT DE L'EXERCICE (= Total des opérations réelles et d'ordre)</b>		<b>206 417 697,31</b>	<b>199 460 255,62</b>	<b>5 675 818,74</b>	<b>0,00</b>	<b>1 281 622,95</b>
<b>Pour information D 002 Déficit de fonctionnement reporté de N-1</b>		<b>0,00</b>				

**Détail du calcul des ICNE au compte 66112 (2)**

Montant des ICNE de l'exercice	0,00
Montant des ICNE de l'exercice N-1	0,00
= Différence ICNE N – ICNE N-1	-77 700,98

(1) Détailler les chapitres budgétaires par article conformément au plan de comptes appliqué par la commune ou l'établissement.

(2) Si le mandatement des ICNE de l'exercice est inférieur au montant de l'exercice N-1, le montant du compte 66112 sera négatif.

(3) Si la commune ou l'établissement applique le régime des provisions semi-budgétaires.

(4) Cf. définition du chapitre des opérations d'ordre, *DF 042 = RI 040*.

(5) Dont 675 et 676.

(6) Le compte 6815 peut figurer dans le détail du chapitre 042 si la commune ou l'établissement applique le régime des provisions budgétaires.

(7) Chapitre destiné à retracer les opérations particulières telles que les opérations de stocks ou liées à la tenue d'un inventaire permanent simplifié.

III – VOTE DU BUDGET						III
SECTION DE FONCTIONNEMENT – DETAIL DES RECETTES						A2
Chap/ art(1)	Libellé (1)	Crédits ouverts (BP+DM+RAR N-1)	Crédits employés (ou restant à employer)			Crédits annulés
			Titres émis	Produits rattachés	Restes à réaliser au 31/12	
<b>013</b>	<b>Atténuations de charges</b>	<b>430 956,07</b>	<b>386 562,53</b>	<b>30 806,38</b>	<b>0,00</b>	<b>13 587,16</b>
6419	Remboursements rémunérations personnel	72 005,66	54 000,43	9 600,00	0,00	8 405,23
6459	Remboursst charges SS et prévoyance	87 950,41	79 402,60	21 206,38	0,00	-12 658,57
6479	Remboursst sur autres charges sociales	271 000,00	253 159,50	0,00	0,00	17 840,50
<b>70</b>	<b>Produits services, domaine et ventes div</b>	<b>6 859 160,07</b>	<b>6 289 280,09</b>	<b>586 579,27</b>	<b>0,00</b>	<b>-16 699,29</b>
7018	Autres ventes de produits finis	20 000,00	18 888,77	6 111,23	0,00	-5 000,00
7062	Redevances services à caractère culturel	23 972,16	23 972,16	4 028,20	0,00	-4 028,20
70841	Mise à dispo personnel B.A. , régies	2 815 928,73	2 329 700,09	227 842,85	0,00	258 385,79
70845	Mise à dispo personnel communes du GFP	54 354,19	0,00	0,00	0,00	54 354,19
70848	Mise à dispo personnel autres organismes	178 457,00	178 457,00	157 714,00	0,00	-157 714,00
70872	Remb. frais B.A. et régies municipales	3 702 797,34	3 677 545,42	160 882,99	0,00	-135 631,07
70878	Remb. frais par d'autres redevables	11 434,00	8 500,00	0,00	0,00	2 934,00
7088	Produits activités annexes (abonnements)	52 216,65	52 216,65	30 000,00	0,00	-30 000,00
<b>73</b>	<b>Impôts et taxes</b>	<b>160 752 139,23</b>	<b>165 939 841,36</b>	<b>1 026 700,44</b>	<b>0,00</b>	<b>-6 214 402,57</b>
73111	Impôts directs locaux	38 184 889,00	40 676 254,00	0,00	0,00	-2 491 365,00
73112	Cotisation sur la VAE	17 900 000,00	18 055 222,00	0,00	0,00	-155 222,00
73113	Taxe sur les Surfaces Commerciales	2 224 905,28	2 353 405,55	0,00	0,00	-128 500,27
73114	Imposition Forf. sur Entrep. Réseau	950 000,00	1 009 299,00	0,00	0,00	-59 299,00
7318	Autres impôts locaux ou assimilés	0,00	859 991,00	0,00	0,00	-859 991,00
7328	Autres fiscalités reversées	2 636 635,61	2 276 608,39	0,00	0,00	360 027,22
7331	Taxe enlèvement ordures ménagères et ass	37 200 000,00	38 560 017,00	0,00	0,00	-1 360 017,00
7342	Versement mobilité	31 504 861,34	31 998 196,42	1 026 700,44	0,00	-1 520 035,52
7382	Fraction de TVA	30 150 848,00	30 150 848,00	0,00	0,00	0,00
<b>74</b>	<b>Dotations et participations</b>	<b>20 605 854,46</b>	<b>22 330 410,14</b>	<b>875 188,62</b>	<b>0,00</b>	<b>-2 599 744,30</b>
74124	Dotations d'intercommunalité	1 314 000,00	1 459 509,00	0,00	0,00	-145 509,00
74126	Dot. compensat° groupements de communes	17 800 000,00	17 660 497,00	0,00	0,00	139 503,00
744	FCTVA	0,00	23 921,32	4 238,80	0,00	-28 160,12
74718	Autres participations Etat	100 535,00	137 072,00	4 800,00	0,00	-41 337,00
7472	Participat° Régions	79 322,23	16 052,82	92 037,88	0,00	-28 768,47
7473	Participat° Départements	88 000,00	105 900,00	22 000,00	0,00	-39 900,00
7477	Participat° Budget communautaire et FS	290 300,00	35 789,11	513 800,00	0,00	-259 289,11
7478	Participat° Autres organismes	133 697,23	86 588,07	3 840,00	0,00	43 269,16
74833	Etat - Compensation CET (CVAE et CFE)	800 000,00	2 757 011,00	0,00	0,00	-1 957 011,00
748381	Compens.relev. seuil pers.vers.mobilité	0,00	45 594,99	234 471,94	0,00	-280 066,93
7488	Autres attributions et participations	0,00	2 474,83	0,00	0,00	-2 474,83
<b>75</b>	<b>Autres produits de gestion courante</b>	<b>160 625,24</b>	<b>430 253,60</b>	<b>39 910,39</b>	<b>0,00</b>	<b>-309 538,75</b>
752	Revenus des immeubles	92 625,24	119 720,69	0,00	0,00	-27 095,45
7588	Autres produits div. de gestion courante	68 000,00	310 532,91	39 910,39	0,00	-282 443,30
<b>TOTAL = RECETTES DE GESTION DES SERVICES (a) = 70+73+74+75+013</b>		<b>188 808 735,07</b>	<b>195 376 347,72</b>	<b>2 559 185,10</b>	<b>0,00</b>	<b>-9 126 797,75</b>
<b>76</b>	<b>Produits financiers (b)</b>	<b>100,00</b>	<b>1,39</b>	<b>0,00</b>	<b>0,00</b>	<b>98,61</b>
761	Produits de participations	100,00	1,39	0,00	0,00	98,61
<b>77</b>	<b>Produits exceptionnels (c)</b>	<b>126 000,00</b>	<b>15 997 826,14</b>	<b>3 000,00</b>	<b>0,00</b>	<b>-15 874 826,14</b>
7711	Dédits et pénalités perçus	5 000,00	14 310,55	3 000,00	0,00	-12 310,55
7714	Recouvrtr créances admises en non valeur	500,00	570,48	0,00	0,00	-70,48
7718	Autres produits except. opérat° gestion	110 000,00	848 210,82	0,00	0,00	-738 210,82
773	Mandats annulés (exercices antérieurs)	5 000,00	34 773,78	0,00	0,00	-29 773,78
775	Produits des cessions d'immobilisations	0,00	14 358 729,20	0,00	0,00	-14 358 729,20
7788	Produits exceptionnels divers	5 500,00	741 231,31	0,00	0,00	-735 731,31
<b>78</b>	<b>Reprises provisions semi-budgétaires (d) (2)</b>	<b>0,00</b>	<b>0,00</b>	<b>0,00</b>	<b>0,00</b>	<b>0,00</b>
<b>TOTAL DES RECETTES REELLES =a+b+c+d</b>		<b>188 934 835,07</b>	<b>211 374 175,25</b>	<b>2 562 185,10</b>	<b>0,00</b>	<b>-25 001 525,28</b>
<b>042</b>	<b>Opérat° ordre transfert entre sections (3) (4) (5)</b>	<b>0,00</b>	<b>196 820,02</b>			<b>-196 820,02</b>
7761	Diff / réal (+) transférées en invest.	0,00	196 820,02			-196 820,02
<b>043</b>	<b>Opérat° ordre intérieur de la section (6)</b>	<b>0,00</b>	<b>0,00</b>			<b>0,00</b>
<b>TOTAL DES RECETTES D'ORDRE</b>		<b>0,00</b>	<b>196 820,02</b>			<b>-196 820,02</b>
<b>TOTAL DES RECETTES DE FONCTIONNEMENT DE L'EXERCICE (=Total des opérations réelles et d'ordre)</b>		<b>188 934 835,07</b>	<b>211 570 995,27</b>	<b>2 562 185,10</b>	<b>0,00</b>	<b>-25 198 345,30</b>
<b>Pour information R 002 Excédent de fonctionnement reporté de N-1</b>		<b>17 482 862,24</b>				

**Détail du calcul des ICNE au compte 7622**

Montant des ICNE de l'exercice	0,00
Montant des ICNE de l'exercice N-1	0,00
= Différence ICNE N – ICNE N-1	0,00

(1) Détailler les chapitres budgétaires par article conformément au plan de comptes appliqué par la commune ou l'établissement.

(2) Si la commune ou l'établissement applique le régime des provisions semi-budgétaires.

(3) Cf. définitions du chapitre des opérations d'ordre, *RF 042 = DI 040*.

(4) Dont 776.

(5) Le compte 7815 peut figurer dans le détail du chapitre 042 si la commune ou l'établissement applique le régime des provisions budgétaires.

(6) Chapitre destiné à retracer les opérations particulières telles que les opérations de stocks ou liées à la tenue d'un inventaire permanent simplifié.

III – VOTE DU BUDGET					III
SECTION D'INVESTISSEMENT – DETAIL DES DEPENSES					B1
Chap/ art (1)	Libellé (1)	Crédits ouverts (BP+DM+RAR N-1)	Mandats émis	Restes à réaliser au 31/12	Crédits annulés
010	Stocks	0,00	0,00	0,00	0,00
20	Immobilisations incorporelles (sauf opérations et 204)	1 475 849,73	578 263,58	752 825,02	144 761,13
202	Frais réalisat° documents urbanisme	304 370,00	119 490,00	149 970,00	34 910,00
2031	Frais d'études	899 689,44	364 773,94	474 523,88	60 391,62
2033	Frais d'insertion	15 400,00	1 944,00	0,00	13 456,00
2051	Concessions, droits similaires	256 390,29	92 055,64	128 331,14	36 003,51
204	Subventions d'équipement versées (sauf opérations)	22 023 539,68	11 733 568,78	5 648 597,30	4 641 373,60
204132	Subv. Dpt : Bâtiments, installations	421 000,00	139 674,81	246 753,31	34 571,88
2041412	Subv.Cne GFP : Bâtiments, installations	8 791 202,10	4 608 125,85	4 180 252,42	2 823,83
2041581	Autres grpts-Biens mob., mat. et études	30 000,00	30 000,00	0,00	0,00
2041582	Autres grpts - Bâtiments et installat°	4 938 705,00	2 838 705,00	0,00	2 100 000,00
204172	Autres EPL : Bâtiments, installations	555 650,00	375 650,00	80 000,00	100 000,00
204182	Autres org pub - Bâtiments et installat°	274 211,12	274 211,12	0,00	0,00
204183	Autres org pub-Proj infrastruct int nat.	2 745 427,49	344 000,00	0,00	2 401 427,49
20422	Privé : Bâtiments, installations	4 267 343,97	3 123 202,00	1 141 591,57	2 550,40
21	Immobilisations corporelles (sauf opérations)	18 569 056,36	9 746 186,34	1 950 057,23	6 872 812,79
2111	Terrains nus	11 602 288,29	5 711 618,44	0,00	5 890 669,85
2115	Terrains bâtis	1 000 000,00	977 217,14	0,00	22 782,86
2135	Installations générales, agencements	1 426 552,48	630 352,88	79 298,85	716 900,75
21571	Matériel roulant	1 992 878,02	975 495,39	1 012 680,00	4 702,63
21578	Autre matériel et outillage de voirie	1 416 493,89	934 045,19	450 963,85	31 484,85
2158	Autres inst.,matériel,outil. techniques	14 106,08	2 869,00	3 672,00	7 565,08
2168	Autres collections et oeuvres d'art	9 239,61	7 973,01	1 244,00	22,60
2181	Installat° générales, agencements	16 424,50	0,00	11 616,00	4 808,50
2182	Matériel de transport	263 701,71	88 968,45	113 748,80	60 984,46
2183	Matériel de bureau et informatique	581 923,33	290 577,29	188 953,07	102 392,97
2184	Mobilier	212 819,38	99 494,54	85 610,09	27 714,75
2188	Autres immobilisations corporelles	32 629,07	27 575,01	2 270,57	2 783,49
22	Immobilisations reçues en affectation (sauf opérations)	0,00	0,00	0,00	0,00
23	Immobilisations en cours (sauf opérations)	6 141 341,30	778 847,10	1 220 773,90	4 141 720,30
2313	Constructions	4 988 869,58	662 325,34	965 763,42	3 360 780,82
2314	Constructions sur sol d'autrui	359 424,80	90 314,04	175 783,39	93 327,37
2315	Installat°, matériel et outillage techni	471 830,00	26 207,72	79 227,09	366 395,19
237	Avances versées commandes immo. corpo.	50 000,00	0,00	0,00	50 000,00
238	Avances versées commandes immo. incorp.	271 216,92	0,00	0,00	271 216,92
Total des dépenses d'équipement		48 209 787,07	22 836 865,80	9 572 253,45	15 800 667,82
10	Dotations, fonds divers et réserves	0,00	0,00	0,00	0,00
13	Subventions d'investissement	0,00	0,00	0,00	0,00
16	Emprunts et dettes assimilées	11 749 700,00	10 485 123,08	0,00	1 264 576,92
1641	Emprunts en euros	11 698 720,00	10 456 403,08	0,00	1 242 316,92
165	Dépôts et cautionnements reçus	50 980,00	28 720,00	0,00	22 260,00
18	Compte de liaison : affectat° (BA,régie)	0,00	0,00	0,00	0,00
26	Participat° et créances rattachées	3 200,00	1 200,00	0,00	2 000,00
261	Titres de participation	3 200,00	1 200,00	0,00	2 000,00
27	Autres immobilisations financières	7 000,00	4 398,60	0,00	2 601,40
275	Dépôts et cautionnements versés	9 648,60	4 398,60	0,00	5 250,00
276341	Créance Communes du GFP	-2 648,60	0,00	0,00	-2 648,60
020	Dépenses imprévues	0,00			
Total des dépenses financières		11 759 900,00	10 490 721,68	0,00	1 269 178,32
458114	AGRICULTURE (3)	100 000,00	97 190,40	0,00	2 809,60
45813	DEPENSE PIADH (3)	44 750,04	0,00	1 937,00	42 813,04
45816	AIDE A LA PIERRE PUBLIC (3)	800 000,00	797 832,00	0,00	2 168,00
Total des dépenses d'opérations pour compte de tiers		944 750,04	895 022,40	1 937,00	47 790,64
TOTAL DEPENSES REELLES		60 914 437,11	34 222 609,88	9 574 190,45	17 117 636,78
040	Opérat° ordre transfert entre sections (4)	3 091 500,00	3 288 320,02		-196 820,02
	Reprises sur autofinancement antérieur (5)	3 091 500,00	3 288 320,02		-196 820,02
165	Dépôts et cautionnements reçus	3 091 500,00	3 091 500,00		0,00
192	Plus ou moins-values sur cession immo.	0,00	196 820,02		-196 820,02
	Charges transférées (6)	0,00	0,00		0,00
192	Plus ou moins-values sur cession immo.	0,00	196 820,02		-196 820,02
041	Opérations patrimoniales (7)	50 000,00	0,00		50 000,00
1321	Subv. non transf. Etat, établ. nationaux	4 970,00	0,00		4 970,00

## COMMUNAUTE D'AGGLO. SOPHIA ANTIPOLIS - BUDGET PRINCIPAL - CA - 2021

Chap/ art (1)	Libellé (1)	Crédits ouverts (BP+DM+RAR N-1)	Mandats émis	Restes à réaliser au 31/12	Crédits annulés
2762	Créances transfert droit déduct° TVA	45 030,00	0,00		45 030,00
<b>TOTAL DEPENSES D'ORDRE</b>		<b>3 141 500,00</b>	<b>3 288 320,02</b>		<b>-146 820,02</b>
<b>TOTAL DES DEPENSES D'INVESTISSEMENT DE L'EXERCICE (= Total des dépenses réelles et d'ordre)</b>		<b>64 055 937,11</b>	<b>37 510 929,90</b>	<b>9 574 190,45</b>	<b>16 970 816,76</b>
<b>Pour information</b>		<b>0,00</b>			
<b>D 001 Solde d'exécution négatif reporté de N-1</b>					

(1) Détailler les chapitres budgétaires par article conformément au plan de comptes appliqué par la commune ou l'établissement.

(2) Voir état III B3 pour le détail des opérations d'équipement.

(3) Voir annexes IV A9 pour le détail des opérations pour compte de tiers.

(4) Cf. définitions du chapitre d'opérations d'ordre, *DI 040=RF 042*.

(5) Les comptes 15, 29, 39, 49 et 59 peuvent figurer dans le détail du chapitre 040 si la commune ou l'établissement applique le régime des provisions budgétaires.

(6) Dont 192.

(7) Cf. définitions du chapitre des opérations d'ordre, *DI 041=RI 041*.

III – VOTE DU BUDGET					III
SECTION D'INVESTISSEMENT – DETAIL DES RECETTES					B2
Chap/ art (1)	Libellé (1)	Crédits ouverts (BP+DM+RAR N-1)	Titres émis	Restes à réaliser au 31/12	Crédits annulés
010	Stocks	0,00	0,00	0,00	0,00
13	Subventions d'investissement	603 337,94	463 804,41	61 830,00	77 703,53
1311	Subv. transf. Etat et établ. Nationaux	57 393,50	46 981,95	11 830,00	-1 418,45
1312	Subv. transf. Régions	114 250,00	0,00	0,00	114 250,00
1313	Subv. transf. Départements	20 841,44	28 753,34	0,00	-7 911,90
1318	Autres subventions d'équipement transf.	100 000,00	31 550,50	50 000,00	18 449,50
1321	Subv. non transf. Etat, établ. nationaux	3 074,00	48 739,62	0,00	-45 665,62
1323	Subv. non transf. Départements	307 779,00	307 779,00	0,00	0,00
16	Emprunts et dettes assimilées(hors 165)	25 800 000,00	10 000 000,00	9 000 000,00	6 800 000,00
1641	Emprunts en euros	25 800 000,00	10 000 000,00	9 000 000,00	6 800 000,00
20	Immobilisations incorporelles(sauf 204)	0,00	0,00	0,00	0,00
204	Subventions d'équipement versées	0,00	37 703,00	0,00	-37 703,00
204182	Autres org pub - Bâtiments et installat°	0,00	37 703,00	0,00	-37 703,00
21	Immobilisations corporelles	0,00	239,47	0,00	-239,47
2158	Autres inst.,matériel,outil. techniques	0,00	239,47	0,00	-239,47
22	Immobilisations reçues en affectation	0,00	0,00	0,00	0,00
23	Immobilisations en cours	0,00	4 192,44	0,00	-4 192,44
238	Avances versées commandes immo. incorp.	0,00	4 192,44	0,00	-4 192,44
Total des recettes d'équipement		26 403 337,94	10 505 939,32	9 061 830,00	6 835 568,62
10	Dotations, fonds divers et réserves	1 236 915,23	773 339,31	244 526,18	219 049,74
10222	FCTVA	1 236 915,23	773 339,31	244 526,18	219 049,74
138	Autres subvent° invest. non transf.	0,00	0,00	0,00	0,00
165	Dépôts et cautionnements reçus	24 300,00	31 600,00	1 540,00	-8 840,00
18	Compte de liaison : affectat° (BA,régie)	0,00	0,00	0,00	0,00
26	Participat° et créances rattachées	0,00	0,00	0,00	0,00
27	Autres immobilisations financières	0,00	37 759,44	0,00	-37 759,44
275	Dépôts et cautionnements versés	0,00	7 759,44	0,00	-7 759,44
276341	Créance Communes du GFP	0,00	30 000,00	0,00	-30 000,00
024	Produits des cessions d'immobilisations	13 615 819,00		0,00	
Total des recettes financières		14 877 034,23	842 698,75	246 066,18	13 788 269,30
458214	AGRICULTURE (2)	128 934,69	0,00	115 479,33	13 455,36
45823	RECETTES PIADH-REGION (2)	59 382,43	24 316,81	0,00	35 065,62
45826	AIDE A LA PIERRE PUBLIC (2)	800 000,00	800 000,00	0,00	0,00
Total des recettes d'opérations pour compte de tiers		988 317,12	824 316,81	115 479,33	48 520,98
TOTAL DES RECETTES REELLES		42 268 689,29	12 172 954,88	9 423 375,51	20 672 358,90
021	Virement de la sect° de fonctionnement	9 960 803,69			
040	Opérat° ordre transfert entre sections (3) (4)	10 200 000,00	24 724 027,03		-14 524 027,03
192	Plus ou moins-values sur cession immo.	0,00	8 866 456,38		-8 866 456,38
2111	Terrains nus	0,00	856 002,44		-856 002,44
21571	Matériel roulant	0,00	25 204,57		-25 204,57
261	Titres de participation	0,00	4 807 885,83		-4 807 885,83
2802	Frais liés à la réalisation des document	8 800 000,00	23 717,03		8 776 282,97
28031	Frais d'études	0,00	1 881,02		-1 881,02
2804112	Subv. Etat : Bâtiments, installations	0,00	46 132,00		-46 132,00
2804132	Subv. Dpt : Bâtiments, installations	0,00	172 829,00		-172 829,00
28041411	Subv.Cne GFP : Bien mobilier, matériel	0,00	5 496,75		-5 496,75
28041412	Subv.Cne GFP : Bâtiments, installations	0,00	3 237 051,52		-3 237 051,52
28041512	GFP rat : Bâtiments, installations	0,00	139 615,54		-139 615,54
2804172	Autres EPL : Bâtiments, installations	0,00	1 557 303,21		-1 557 303,21
2804182	Autres org pub - Bâtiments et installat°	0,00	126 772,18		-126 772,18
2804183	Autres org pub-Proj infrastruct int nat.	0,00	45 584,00		-45 584,00
280421	Privé : Bien mobilier, matériel	0,00	2 520,00		-2 520,00
280422	Privé : Bâtiments, installations	0,00	2 301 274,88		-2 301 274,88
28051	Concessions et droits similaires	1 400 000,00	224 077,24		1 175 922,76
28135	Installations générales, agencements, ..	0,00	215 810,35		-215 810,35
28145	Construct° sol autrui - Installat° géné.	0,00	76 870,00		-76 870,00
281571	Matériel roulant	0,00	848 185,55		-848 185,55
281578	Autre matériel et outillage de voirie	0,00	642 942,06		-642 942,06
28158	Autres installat°, matériel et outillage	0,00	2 042,46		-2 042,46
28181	Installations générales, aménagt divers	0,00	69 434,36		-69 434,36

**COMMUNAUTE D'AGGLO. SOPHIA ANTIPOLIS - BUDGET PRINCIPAL - CA - 2021**

<b>Chap/ art (1)</b>	<b>Libellé (1)</b>	<b>Crédits ouverts (BP+DM+RAR N-1)</b>	<b>Titres émis</b>	<b>Restes à réaliser au 31/12</b>	<b>Crédits annulés</b>
28182	Matériel de transport	0,00	47 682,21		-47 682,21
28183	Matériel de bureau et informatique	0,00	235 672,56		-235 672,56
28184	Mobilier	0,00	120 616,01		-120 616,01
28188	Autres immo. corporelles	0,00	24 967,88		-24 967,88
<b>TOTAL DES PRELEVEMENTS PROVENANT DE LA SECTION DE FONCTIONNEMENT</b>		<b>20 160 803,69</b>	<b>24 724 027,03</b>		<b>-4 563 223,34</b>
<b>041</b>	<b>Opérations patrimoniales (5)</b>	<b>50 000,00</b>	<b>0,00</b>		<b>50 000,00</b>
2313	Constructions	50 000,00	0,00		50 000,00
<b>TOTAL DES RECETTES D'ORDRE</b>		<b>20 210 803,69</b>	<b>24 724 027,03</b>		<b>-4 513 223,34</b>
<b>TOTAL DES RECETTES D'INVESTISSEMENT DE L'EXERCICE (= Total des recettes réelles et d'ordre)</b>		<b>62 479 492,98</b>	<b>36 896 981,91</b>	<b>9 423 375,51</b>	<b>16 159 135,56</b>
<b>Pour information R 001 Solde d'exécution positif reporté de N-1</b>		<b>1 576 444,13</b>			

(1) Détailler les chapitres budgétaires par article conformément au plan de comptes appliqué par la commune ou l'établissement.

(2) Voir annexes IV A9 pour le détail des opérations pour compte de tiers.

(3) Cf. définition du chapitre des opérations d'ordre, *RI 040 = DF 042*.

(4) Les comptes 15, 29, 39, 49 et 59 peuvent figurer dans le détail du chapitre 040 si la commune ou l'établissement applique le régime des provisions budgétaires.

(5) Cf. définitions du chapitre des opérations d'ordre, *DI 041 = RI 041*.

<b>III – VOTE DU BUDGET</b>	<b>III</b>
<b>DETAIL DES CHAPITRES D'OPERATION D'EQUIPEMENT</b>	<b>B3</b>

Cet état ne contient pas d'information.

## IV – ANNEXES

## PRESENTATION CROISEE PAR FONCTION – VUE D'ENSEMBLE (1)

## IV

## A1

Libellé	01 Opérations non ventilables	0 Services généraux administrat° publiques	1 Sécurité et salubrité publiques	2 Enseignement - Formation	3 Culture	4 Sport et jeunesse	5 Interventions sociales et santé	6 Famille	7 Logement	8 Aménagt et services urbains, environnem	9 Action économique	TOTAL
---------	--	--	--	----------------------------------	--------------	---------------------------	--	--------------	---------------	--	---------------------------	-------

## INVESTISSEMENT

REALISATIONS (de l'exercice + restes à réaliser N-1)												
Dépenses réelles	13 934 033	392 630	0	80 000	156 914	687 451	51 953	849	5 477 582	7 583 654	5 857 545	34 222 610
- Equipements municipaux (2)		388 386	0	0	156 914	687 451	23 233	849	986 687	3 144 196	5 715 313	11 103 297
- Equip. non municipaux (c/204) (3)		0	0	80 000	0	0	0	0	3 693 063	3 322 380	43 841	11 733 569
- Opérations financières	13 934 033											13 934 033
Dépenses d'ordre	0											3 288 320
Solde d'exécution reporté de N-1	0											0
<b>Total dépenses</b>	<b>13 934 033</b>	<b>392 630</b>	<b>0</b>	<b>80 000</b>	<b>156 914</b>	<b>687 451</b>	<b>51 953</b>	<b>849</b>	<b>8 751 982</b>	<b>7 597 574</b>	<b>5 857 545</b>	<b>37 510 930</b>
<b>Total recettes</b>	<b>16 213 917</b>	<b>262 981</b>	<b>0</b>	<b>14 667</b>	<b>0</b>	<b>0</b>	<b>31 600</b>	<b>0</b>	<b>19 396 573</b>	<b>2 327 597</b>	<b>226 091</b>	<b>38 473 426</b>
<b>Solde d'investissement</b>	<b>2 279 884</b>	<b>-129 648</b>	<b>0</b>	<b>-65 333</b>	<b>-156 914</b>	<b>-687 451</b>	<b>-20 353</b>	<b>-849</b>	<b>10 644 591</b>	<b>-5 269 977</b>	<b>-5 631 454</b>	<b>962 496</b>
RESTES A REALISER au 31/12/N												
<b>Total RAR dépenses</b>	<b>4 161 502</b>	<b>390 452</b>	<b>0</b>	<b>80 000</b>	<b>1 067 316</b>	<b>90 349</b>	<b>11 264</b>	<b>4 255</b>	<b>1 153 426</b>	<b>2 615 626</b>	<b>0</b>	<b>9 574 190</b>
<b>Total RAR recettes</b>	<b>9 000 000</b>	<b>115 717</b>	<b>0</b>	<b>0</b>	<b>0</b>	<b>0</b>	<b>1 540</b>	<b>0</b>	<b>0</b>	<b>190 640</b>	<b>115 479</b>	<b>9 423 376</b>
<b>SOLDE RAR investissement</b>	<b>4 838 498</b>	<b>-274 735</b>	<b>0</b>	<b>-80 000</b>	<b>-1 067 316</b>	<b>-90 349</b>	<b>-9 724</b>	<b>-4 255</b>	<b>-1 153 426</b>	<b>-2 424 986</b>	<b>115 479</b>	<b>-150 815</b>

## FONCTIONNEMENT

REALISATIONS (de l'exercice + restes à réaliser N-1)												
<b>Total dépenses</b>	<b>89 339 382</b>	<b>10 233 234</b>	<b>0</b>	<b>14 667</b>	<b>7 063 060</b>	<b>261 220</b>	<b>2 535 637</b>	<b>405 319</b>	<b>19 631 838</b>	<b>71 562 958</b>	<b>4 088 760</b>	<b>205 136 074</b>
<b>Total recettes</b>	<b>110 617 252</b>	<b>22 328 461</b>	<b>0</b>	<b>0</b>	<b>244 308</b>	<b>665 648</b>	<b>682 738</b>	<b>112 808</b>	<b>16 837 917</b>	<b>79 825 625</b>	<b>301 286</b>	<b>231 616 043</b>
<b>Solde de fonctionnement</b>	<b>21 277 869</b>	<b>12 095 227</b>	<b>0</b>	<b>-14 667</b>	<b>-6 818 752</b>	<b>404 427</b>	<b>-1 852 899</b>	<b>-292 511</b>	<b>-2 793 921</b>	<b>8 262 667</b>	<b>-3 787 474</b>	<b>26 479 968</b>
RESTES A REALISER au 31/12/N												
<b>Total RAR dépenses</b>	<b>0</b>	<b>0</b>	<b>0</b>	<b>0</b>	<b>0</b>	<b>0</b>	<b>0</b>	<b>0</b>	<b>0</b>	<b>0</b>	<b>0</b>	<b>0</b>
<b>Total RAR recettes</b>	<b>0</b>	<b>0</b>	<b>0</b>	<b>0</b>	<b>0</b>	<b>0</b>	<b>0</b>	<b>0</b>	<b>0</b>	<b>0</b>	<b>0</b>	<b>0</b>
<b>SOLDE RAR fonctionnement</b>	<b>0</b>	<b>0</b>	<b>0</b>	<b>0</b>	<b>0</b>	<b>0</b>	<b>0</b>	<b>0</b>	<b>0</b>	<b>0</b>	<b>0</b>	<b>0</b>

(1) La production de cet état est obligatoire pour les communes de 3 500 habitants et plus, les groupements comprenant au moins une telle commune, leurs établissements et services administratifs hormis les caisses des écoles et les services à activité unique érigés en établissement public ou budget annexe (L. 2312-3, R. 2311-1 et R. 2311-10. Dans les communes de 3 500 habitants et plus, le croisement par fonction est fait à un chiffre (correspondant à la fonction). Dans les communes de 10 000 habitants et plus, le croisement par fonction est fait au niveau le plus détaillé de la nomenclature fonctionnelle (sous-fonction ou rubrique). Les groupements et leurs établissements publics suivent les règles de production et de présentation applicable à la commune membre comptant le plus grand nombre d'habitants (articles L. 5211-36 a1 et R. 5211-14 + L. 5711-1 et R. 5711-2 du CGCT).

(2) Ou biens de la structure intercommunale.

(3) Ou biens ne relevant pas de la structure intercommunale.

IV – ANNEXES												IV
PRESENTATION CROISEE PAR FONCTION – VUE D'ENSEMBLE												A1

Art. (1)	Libellé	01 Opérations non ventilables	0 Services généraux administrat° publiques	1 Sécurité et salubrité publiques	2 Enseignement - Formation	3 Culture	4 Sport et jeunesse	5 Interventions sociales et santé	6 Famille	7 Logement	8 Aménagt et services urbains, environnemt	9 Action économique	TOTAL
----------	---------	--	--	--	----------------------------------	--------------	---------------------------	--	--------------	---------------	---	---------------------------	-------

INVESTISSEMENT													
DEPENSES													
<b>Total dépenses d'investissement</b>		<b>18 095 535</b>	<b>783 081</b>	<b>0</b>	<b>160 000</b>	<b>1 224 230</b>	<b>777 800</b>	<b>63 217</b>	<b>5 104</b>	<b>9 905 408</b>	<b>10 213 200</b>	<b>5 857 545</b>	<b>47 085 120</b>
Dépenses réelles		18 095 535	783 081	0	160 000	1 224 230	777 800	63 217	5 104	6 631 008	10 199 280	5 857 545	43 796 800
010	Stocks	0	0	0	0	0	0	0	0	0	0	0	0
10	Dotations, fonds divers et réserves	0	0	0	0	0	0	0	0	0	0	0	0
13	Subventions d'investissement	0	0	0	0	0	0	0	0	0	0	0	0
16	Emprunts et dettes assimilées	9 339 479	0	0	0	0	0	28 720	0	0	1 116 924	0	10 485 123
1641	Emprunts en euros	9 339 479	0	0	0	0	0	0	0	0	1 116 924	0	10 456 403
165	Dépôts et cautionnements reçus	0	0	0	0	0	0	28 720	0	0	0	0	28 720
18	Compte de liaison : affectat° (BA,régie)	0	0	0	0	0	0	0	0	0	0	0	0
20	Immobilisations incorporelles	0	212 280	0	0	35 544	18 000	0	0	9 089	1 055 900	276	1 331 089
202	Frais réalisat° documents urbanisme	0	0	0	0	0	0	0	0	0	269 460	0	269 460
2031	Frais d'études	0	0	0	0	32 232	18 000	0	0	8 206	780 860	0	839 298
2033	Frais d'insertion	0	864	0	0	0	0	0	0	0	1 080	0	1 944
2051	Concessions, droits similaires	0	211 416	0	0	3 312	0	0	0	883	4 500	276	220 387
204	Subventions d'équipement versées	8 755 787	0	0	160 000	0	0	0	0	4 834 655	3 587 883	43 841	17 382 166
204132	Subv. Dpt : Bâtiments, installations	0	0	0	0	0	0	0	0	0	386 428	0	386 428
2041412	Subv.Cne GFP : Bâtiments, installations	8 755 787	0	0	0	0	0	0	0	0	18 750	13 841	8 788 378
2041581	Autres grpts-Biens mob., mat. et études	0	0	0	0	0	0	0	0	0	0	30 000	30 000
2041582	Autres grpts - Bâtiments et installat°	0	0	0	0	0	0	0	0	0	2 838 705	0	2 838 705
204172	Autres EPL : Bâtiments, installations	0	0	0	160 000	0	0	0	0	295 650	0	0	455 650
204182	Autres org pub - Bâtiments et installat°	0	0	0	0	0	0	0	0	274 211	0	0	274 211
204183	Autres org pub-Proj infrastruct int nat.	0	0	0	0	0	0	0	0	0	344 000	0	344 000
20422	Privé : Bâtiments, installations	0	0	0	0	0	0	0	0	4 264 794	0	0	4 264 794
21	Immobilisations corporelles	269	461 123	0	0	280 969	42 307	34 497	5 104	987 496	4 169 442	5 715 037	11 696 244
2111	Terrains nus	0	0	0	0	0	0	0	0	0	0	5 711 618	5 711 618
2115	Terrains bâtis	0	0	0	0	0	0	0	0	977 217	0	0	977 217
2135	Installations générales, agencements	0	46 242	0	0	26 409	42 307	23 261	0	0	568 014	3 419	709 652
21571	Matériel roulant	0	0	0	0	0	0	0	0	0	1 988 175	0	1 988 175
21578	Autre matériel et outillage de voirie	0	0	0	0	0	0	0	0	0	1 385 009	0	1 385 009

**COMMUNAUTE D'AGGLO. SOPHIA ANTIPOLIS - BUDGET PRINCIPAL - CA - 2021**

Art. (1)	Libellé	01 Opérations non ventilables	0 Services généraux administrat° publiques	1 Sécurité et salubrité publiques	2 Enseignement - Formation	3 Culture	4 Sport et jeunesse	5 Interventions sociales et santé	6 Famille	7 Logement	8 Aménagt et services urbains, environnem	9 Action économique	TOTAL
2158	Autres inst.,matériel,outil. techniques	0	0	0	0	0	0	0	0	0	6 541	0	6 541
2168	Autres collections et oeuvres d'art	0	0	0	0	9 217	0	0	0	0	0	0	9 217
2181	Installat° générales, agencements	0	11 616	0	0	0	0	0	0	0	0	0	11 616
2182	Matériel de transport	0	17 501	0	0	27 585	0	0	0	0	157 631	0	202 717
2183	Matériel de bureau et informatique	0	336 963	0	0	71 546	0	11 235	3 113	9 898	46 776	0	479 530
2184	Mobilier	0	48 802	0	0	124 712	0	0	1 991	381	9 218	0	185 105
2188	Autres immobilisations corporelles	269	0	0	0	21 500	0	0	0	0	8 077	0	29 846
22	Immobilisations reçues en affectation	0	0	0	0	0	0	0	0	0	0	0	0
23	Immobilisations en cours	0	105 435	0	0	907 717	717 494	0	0	0	268 975	0	1 999 621
2313	Constructions	0	0	0	0	907 717	717 494	0	0	0	2 878	0	1 628 089
2314	Constructions sur sol d'autrui	0	0	0	0	0	0	0	0	0	266 097	0	266 097
2315	Installat°, matériel et outillage techni	0	105 435	0	0	0	0	0	0	0	0	0	105 435
26	Participat° et créances rattachées	0	0	0	0	0	0	0	0	0	0	1 200	1 200
261	Titres de participation	0	0	0	0	0	0	0	0	0	0	1 200	1 200
27	Autres immobilisations financières	0	4 244	0	0	0	0	0	0	0	155	0	4 399
275	Dépôts et cautionnements versés	0	4 244	0	0	0	0	0	0	0	155	0	4 399
Opérations d'équipement		0	0	0	0	0	0	0	0	0	0	0	0
Opérations pour compte de tiers		0	0	0	0	0	0	0	0	799 769	0	97 190	896 959
458114	AGRICULTURE	0	0	0	0	0	0	0	0	0	0	97 190	97 190
45813	DEPENSE PIADH	0	0	0	0	0	0	0	0	1 937	0	0	1 937
45816	AIDE A LA PIERRE PUBLIC	0	0	0	0	0	0	0	0	797 832	0	0	797 832
Dépenses d'ordre		0	0	0	0	0	0	0	0	3 274 400	13 920	0	3 288 320
040	Opérat° ordre transfert entre sections	0	0	0	0	0	0	0	0	3 274 400	13 920	0	3 288 320
165	Dépôts et cautionnements reçus	0	0	0	0	0	0	0	0	3 091 500	0	0	3 091 500
192	Plus ou moins-values sur cession immo.	0	0	0	0	0	0	0	0	182 900	13 920	0	196 820
041	Opérations patrimoniales	0	0	0	0	0	0	0	0	0	0	0	0
001Solde d'exécution reporté de N-1		0	0	0	0	0	0	0	0	0	0	0	0

RECETTES													
Total recettes d'investissement		25 213 917	378 698	0	14 667	0	0	33 140	0	19 396 573	2 518 237	341 570	47 896 802
Recettes réelles		19 030 000	373 231	0	0	0	0	33 140	0	1 132 096	874 681	153 182	21 596 330
010	Stocks	0	0	0	0	0	0	0	0	0	0	0	0
10	Dotations, fonds divers et réserves	0	347 034	0	0	0	0	0	0	0	670 832	0	1 017 865
10222	FCTVA	0	347 034	0	0	0	0	0	0	0	670 832	0	1 017 865
13	Subventions d'investissement	0	24 500	0	0	0	0	0	0	307 779	193 355	0	525 634
1311	Subv. transf. Etat et établ. Nationaux	0	0	0	0	0	0	0	0	0	58 812	0	58 812
1313	Subv. transf. Départements	0	24 500	0	0	0	0	0	0	0	4 253	0	28 753

**COMMUNAUTE D'AGGLO. SOPHIA ANTIPOLIS - BUDGET PRINCIPAL - CA - 2021**

Art. (1)	Libellé	01 Opérations non ventilables	0 Services généraux administrat° publiques	1 Sécurité et salubrité publiques	2 Enseignement - Formation	3 Culture	4 Sport et jeunesse	5 Interventions sociales et santé	6 Famille	7 Logement	8 Aménagt et services urbains, environnem	9 Action économique	TOTAL
1318	Autres subventions d'équipement transf.	0	0	0	0	0	0	0	0	0	81 551	0	81 551
1321	Subv. non transf. Etat, établ. nationaux	0	0	0	0	0	0	0	0	0	48 740	0	48 740
1323	Subv. non transf. Départements	0	0	0	0	0	0	0	0	307 779	0	0	307 779
16	Emprunts et dettes assimilées	19 000 000	0	0	0	0	0	33 140	0	0	0	0	19 033 140
1641	Emprunts en euros	19 000 000	0	0	0	0	0	0	0	0	0	0	19 000 000
165	Dépôts et cautionnements reçus	0	0	0	0	0	0	33 140	0	0	0	0	33 140
18	Compte de liaison : affectat° (BA,régie)	0	0	0	0	0	0	0	0	0	0	0	0
20	Immobilisations incorporelles	0	0	0	0	0	0	0	0	0	0	0	0
204	Subventions d'équipement versées	0	0	0	0	0	0	0	0	0	0	37 703	37 703
204182	Autres org pub - Bâtiments et installat°	0	0	0	0	0	0	0	0	0	0	37 703	37 703
21	Immobilisations corporelles	0	0	0	0	0	0	0	0	0	239	0	239
2158	Autres inst.,matériel,outil. techniques	0	0	0	0	0	0	0	0	0	239	0	239
22	Immobilisations reçues en affectation	0	0	0	0	0	0	0	0	0	0	0	0
23	Immobilisations en cours	0	0	0	0	0	0	0	0	0	4 192	0	4 192
238	Avances versées commandes immo. incorp.	0	0	0	0	0	0	0	0	0	4 192	0	4 192
26	Participat° et créances rattachées	0	0	0	0	0	0	0	0	0	0	0	0
27	Autres immobilisations financières	30 000	1 698	0	0	0	0	0	0	0	6 062	0	37 759
275	Dépôts et cautionnements versés	0	1 698	0	0	0	0	0	0	0	6 062	0	7 759
276341	Créance Communes du GFP	30 000	0	0	0	0	0	0	0	0	0	0	30 000
Opérations pour compte de tiers		0	0	0	0	0	0	0	0	824 317	0	115 479	939 796
458214	AGRICULTURE	0	0	0	0	0	0	0	0	0	0	115 479	115 479
45823	RECETTES PIADH-REGION	0	0	0	0	0	0	0	0	24 317	0	0	24 317
45826	AIDE A LA PIERRE PUBLIC	0	0	0	0	0	0	0	0	800 000	0	0	800 000
Recettes d'ordre		4 607 473	5 467	0	14 667	0	0	0	0	18 264 477	1 643 555	188 388	24 724 027
040	Opérat° ordre transfert entre sections	4 607 473	5 467	0	14 667	0	0	0	0	18 264 477	1 643 555	188 388	24 724 027
192	Plus ou moins-values sur cession immo.	0	0	0	0	0	0	0	0	8 863 341	3 115	0	8 866 456
2111	Terrains nus	0	0	0	0	0	0	0	0	856 002	0	0	856 002
21571	Matériel roulant	0	0	0	0	0	0	0	0	0	25 205	0	25 205
261	Titres de participation	0	0	0	0	0	0	0	0	4 807 886	0	0	4 807 886
2802	Frais liés à la réalisation des document	23 717	0	0	0	0	0	0	0	0	0	0	23 717
28031	Frais d'études	1 881	0	0	0	0	0	0	0	0	0	0	1 881

**COMMUNAUTE D'AGGLO. SOPHIA ANTIPOLIS - BUDGET PRINCIPAL - CA - 2021**

Art. (1)	Libellé	01 Opérations non ventilables	0 Services généraux administrat° publiques	1 Sécurité et salubrité publiques	2 Enseignement - Formation	3 Culture	4 Sport et jeunesse	5 Interventions sociales et santé	6 Famille	7 Logement	8 Aménagt et services urbains, environnem	9 Action économique	TOTAL
2804112	Subv. Etat : Bâtiments, installations	46 132	0	0	0	0	0	0	0	0	0	0	46 132
2804132	Subv. Dpt : Bâtiments, installations	172 829	0	0	0	0	0	0	0	0	0	0	172 829
28041411	Subv.Cne GFP : Bien mobilier, matériel	5 497	0	0	0	0	0	0	0	0	0	0	5 497
28041412	Subv.Cne GFP : Bâtiments, installations	3 157 966	0	0	0	0	0	0	0	66 706	8 720	3 660	3 237 052
28041512	GFP rat : Bâtiments, installations	0	0	0	0	0	0	0	0	0	0	139 616	139 616
2804172	Autres EPL : Bâtiments, installations	0	0	0	14 667	0	0	0	0	1 516 191	0	26 445	1 557 303
2804182	Autres org pub - Bâtiments et installat°	0	0	0	0	0	0	0	0	105 626	7 480	13 667	126 772
2804183	Autres org pub-Proj infrastruct int nat.	31 466	0	0	0	0	0	0	0	0	14 118	0	45 584
280421	Privé : Bien mobilier, matériel	2 520	0	0	0	0	0	0	0	0	0	0	2 520
280422	Privé : Bâtiments, installations	247 631	0	0	0	0	0	0	0	2 048 644	0	5 000	2 301 275
28051	Concessions et droits similaires	200 785	0	0	0	0	0	0	0	0	23 293	0	224 077
28135	Installations générales, agencements, ..	180 569	0	0	0	0	0	0	0	82	35 159	0	215 810
28145	Construct° sol autrui - Installat° gén.	0	0	0	0	0	0	0	0	0	76 870	0	76 870
281571	Matériel roulant	0	0	0	0	0	0	0	0	0	848 186	0	848 186
281578	Autre matériel et outillage de voirie	84 870	0	0	0	0	0	0	0	0	558 072	0	642 942
28158	Autres installat°, matériel et outillage	1 746	0	0	0	0	0	0	0	0	296	0	2 042
28181	Installations générales, aménagt divers	64 199	0	0	0	0	0	0	0	0	5 235	0	69 434
28182	Matériel de transport	7 784	3 179	0	0	0	0	0	0	0	36 719	0	47 682
28183	Matériel de bureau et informatique	233 385	2 288	0	0	0	0	0	0	0	0	0	235 673
28184	Mobilier	120 264	0	0	0	0	0	0	0	0	352	0	120 616
28188	Autres immo. corporelles	24 232	0	0	0	0	0	0	0	0	735	0	24 968
041	Opérations patrimoniales	0	0	0	0	0	0	0	0	0	0	0	0
001	Solde d'exécution reporté de N-1	1 576 444	0	0	0	0	0	0	0	0	0	0	1 576 444

**FONCTIONNEMENT**

FONCTIONNEMENT													
DEPENSES													
Total dépenses de fonctionnement		89 339 382	10 233 234	0	14 667	7 063 060	261 220	2 535 637	405 319	19 631 838	71 562 958	4 088 760	205 136 074
Dépenses réelles		84 741 688	10 218 930	0	0	7 063 060	261 220	2 535 637	405 319	1 367 360	69 918 460	3 900 372	180 412 047
011	Charges à caractère général	0	3 607 105	0	0	1 422 277	61 220	445 648	69 580	119 646	26 163 148	165 131	32 053 754
60611	Eau et assainissement	0	756	0	0	5 494	0	24 056	50	297	15 702	0	46 355
60612	Energie - Electricité	0	89 898	0	0	156 599	748	38 775	5 515	3 350	103 013	2 124	400 023
60622	Carburants	0	56 865	0	0	0	0	0	0	0	633 968	0	690 833
60623	Alimentation	0	11 134	0	0	3 490	0	616	0	227	7 439	0	22 905
60628	Autres fournitures non stockées	0	6 128	0	0	9 910	0	475	0	0	145 818	0	162 331

**COMMUNAUTE D'AGGLO. SOPHIA ANTIPOLIS - BUDGET PRINCIPAL - CA - 2021**

Art. (1)	Libellé	01 Opérations non ventilables	0 Services généraux administrat° publiques	1 Sécurité et salubrité publiques	2 Enseignement - Formation	3 Culture	4 Sport et jeunesse	5 Interventions sociales et santé	6 Famille	7 Logement	8 Aménagt et services urbains, environnem	9 Action économique	TOTAL
60631	Fournitures d'entretien	0	0	0	0	0	0	0	0	0	25 194	0	25 194
60632	Fournitures de petit équipement	0	52 554	0	0	6 239	0	1 254	1 203	0	10 741	0	71 992
60636	Vêtements de travail	0	2 498	0	0	131	0	0	0	0	120 547	0	123 176
6064	Fournitures administratives	0	10 772	0	0	2 160	0	966	524	878	2 633	399	18 331
6065	Livres, disques, ... (médiathèque)	0	0	0	0	251 686	0	0	0	0	0	0	251 686
611	Contrats de prestations de services	0	574 335	0	0	134 137	0	273 209	25 437	43 393	23 808 734	51 013	24 910 259
6132	Locations immobilières	0	934 777	0	0	45 370	0	12 776	0	0	89 431	0	1 082 354
6135	Locations mobilières	0	67 339	0	0	46 649	0	14 121	2 074	6 689	66 796	9 211	212 878
614	Charges locatives et de copropriété	0	450 257	0	0	0	0	300	600	7 754	21 393	0	480 305
61521	Entretien terrains	0	0	0	0	0	0	0	0	2 451	19 633	0	22 084
615221	Entretien, réparations bâtiments publics	0	180	0	0	46 730	7 494	2 855	4 174	4 369	5 231	3 144	74 179
615228	Entretien, réparations autres bâtiments	0	0	0	0	0	0	33 236	0	0	0	0	33 236
61551	Entretien matériel roulant	0	9 797	0	0	4 549	0	344	0	315	318 179	1 131	334 315
61558	Entretien autres biens mobiliers	0	0	0	0	0	0	0	0	0	226 075	0	226 075
6156	Maintenance	0	266 170	0	0	183 026	36 160	2 020	2 846	5 145	18 320	0	513 686
6161	Multirisques	0	110 030	0	0	0	0	0	0	0	77 147	0	187 178
6162	Assur. obligatoire dommage-construction	0	44 902	0	0	0	0	0	0	0	0	0	44 902
617	Etudes et recherches	0	0	0	0	0	0	0	0	0	81 724	0	81 724
6182	Documentation générale et technique	0	74 183	0	0	77 751	0	0	460	0	0	0	152 394
6184	Versements à des organismes de formation	0	80 324	0	0	1 433	0	0	9 850	0	41 458	0	133 066
6185	Frais de colloques et de séminaires	0	0	0	0	0	0	0	0	0	0	976	976
6188	Autres frais divers	0	2 217	0	0	390	0	3 936	0	2 792	18 902	0	28 238
6226	Honoraires	0	35 920	0	0	0	1 618	21 002	0	0	60	0	58 600
6231	Annonces et insertions	0	84 973	0	0	4 968	0	0	0	0	15 228	0	105 169
6232	Fêtes et cérémonies	0	5 550	0	0	0	0	0	0	0	0	0	5 550
6236	Catalogues et imprimés	0	33 131	0	0	11 377	0	1 902	566	4 187	37 817	0	88 981
6237	Publications	0	118 410	0	0	50 827	0	0	0	0	330	12 120	181 687
6238	Divers	0	0	0	0	0	0	0	0	0	6 196	492	6 688
6241	Transports de biens	0	0	0	0	2 388	0	0	0	0	22 647	0	25 035
6251	Voyages et déplacements	0	7 549	0	0	12 404	0	818	42	1 021	25 062	2 499	49 394
6255	Frais de déménagement	0	1 745	0	0	0	0	0	0	0	0	0	1 745
6257	Réceptions	0	1 092	0	0	0	0	0	0	0	0	4 706	5 798
6261	Frais d'affranchissement	0	38 524	0	0	0	0	0	0	0	0	0	38 524
6262	Frais de télécommunications	0	70 896	0	0	41 550	1 085	11 807	712	6 126	61 797	529	194 501
627	Services bancaires et assimilés	0	2 000	0	0	79	0	0	0	0	0	0	2 079
6281	Concours divers (cotisations)	0	84 496	0	0	1 166	0	0	250	1 000	82 813	70 793	240 518

**COMMUNAUTE D'AGGLO. SOPHIA ANTIPOLIS - BUDGET PRINCIPAL - CA - 2021**

Art. (1)	Libellé	01 Opérations non ventilables	0 Services généraux administrat° publiques	1 Sécurité et salubrité publiques	2 Enseignement - Formation	3 Culture	4 Sport et jeunesse	5 Interventions sociales et santé	6 Famille	7 Logement	8 Aménagt et services urbains, environnem	9 Action économique	TOTAL
6282	Frais de gardiennage (églises, forêts, .	0	23 019	0	0	97 089	0	386	10 617	290	217	0	131 618
6283	Frais de nettoyage des locaux	0	95 907	0	0	214 736	0	768	4 660	7 127	34 152	0	357 350
63512	Taxes foncières	0	158 479	0	0	959	14 115	0	0	20 453	9 905	4 388	208 299
63513	Autres impôts locaux	0	0	0	0	0	0	0	0	1 781	1 019	0	2 800
6354	Droits d'enregistrement et de timbre	0	0	0	0	0	0	25	0	0	0	0	25
6355	Taxes et impôts sur les véhicules	0	297	0	0	458	0	0	0	0	7 827	0	8 581
637	Autres impôts, taxes (autres organismes)	0	0	0	0	8 532	0	0	0	0	0	1 606	10 138
012	Charges de personnel, frais assimilés	0	5 069 813	0	0	3 538 707	0	1 253 190	296 739	870 925	11 442 897	736 792	23 209 063
6217	Personnel affecté par la commune membre	0	216 000	0	0	0	0	0	0	0	0	0	216 000
6331	Versement mobilité	0	36 948	0	0	29 170	0	10 768	2 631	7 204	89 866	6 808	183 394
6332	Cotisations versées au F.N.A.L.	0	12 316	0	0	9 723	0	3 589	877	2 401	29 953	2 269	61 130
6336	Cotisations CNFPT et CDGFPT	0	22 959	0	0	17 658	0	6 662	1 692	4 485	55 738	4 214	113 407
6338	Autres impôts, taxes sur rémunérations	0	30 450	0	0	0	0	0	0	0	0	0	30 450
64111	Rémunération principale titulaires	0	1 793 264	0	0	1 731 955	0	408 749	104 793	348 957	4 597 304	144 627	9 129 648
64112	NBI, SFT, indemnité résidence	0	67 684	0	0	75 125	0	18 868	2 711	12 152	183 983	5 053	365 577
64118	Autres indemnités titulaires	0	749 406	0	0	401 753	0	124 742	26 325	101 835	1 800 264	54 088	3 258 412
64131	Rémunérations non tit.	0	664 744	0	0	192 352	0	305 193	69 114	134 142	1 444 981	311 554	3 122 078
64168	Autres emplois d'insertion	0	0	0	0	0	0	2 371	0	0	0	0	2 371
6417	Rémunérations des apprentis	0	60 585	0	0	0	0	6 776	0	6 269	9 920	0	83 550
6451	Cotisations à l'U.R.S.S.A.F.	0	469 543	0	0	328 532	0	157 402	37 762	95 169	1 138 829	113 351	2 340 587
6453	Cotisations aux caisses de retraites	0	626 880	0	0	593 752	0	145 617	36 966	118 654	1 552 581	63 758	3 138 208
6454	Cotisations aux A.S.S.E.D.I.C.	0	25 914	0	0	7 396	0	12 238	2 795	5 457	58 538	12 422	124 760
6455	Cotisations pour assurance du personnel	0	73 835	0	0	0	0	0	0	0	46 100	0	119 935
6458	Cotis. aux autres organismes sociaux	0	0	0	0	527	0	0	0	0	0	0	527
64731	Allocations chômage versées directement	0	0	0	0	2 114	0	0	0	0	0	0	2 114
6474	Versement aux autres oeuvres sociales	0	23 320	0	0	18 020	0	7 208	0	4 240	49 820	2 332	104 940
6475	Médecine du travail, pharmacie	0	55 701	0	0	1 009	0	471	0	316	8 140	0	65 637
6478	Autres charges sociales diverses	0	124 828	0	0	110 876	0	36 465	9 307	25 595	326 383	14 963	648 415
6488	Autres charges	0	15 436	0	0	18 745	0	6 071	1 768	4 048	50 498	1 355	97 921
014	Atténuations de produits	81 986 621	0	0	0	0	0	0	0	0	30 359 594	0	112 346 215
739211	Attributions de compensation	52 959 605	0	0	0	0	0	0	0	0	0	0	52 959 605
739212	Dotation de solidarité communautaire	4 003 919	0	0	0	0	0	0	0	0	0	0	4 003 919
739221	FNGIR	23 008 127	0	0	0	0	0	0	0	0	0	0	23 008 127

**COMMUNAUTE D'AGGLO. SOPHIA ANTIPOLIS - BUDGET PRINCIPAL - CA - 2021**

Art. (1)	Libellé	01 Opérations non ventilables	0 Services généraux administrat° publiques	1 Sécurité et salubrité publiques	2 Enseignement - Formation	3 Culture	4 Sport et jeunesse	5 Interventions sociales et santé	6 Famille	7 Logement	8 Aménagt et services urbains, environnem	9 Action économique	TOTAL
739223	Fonds péréquation ress. com. et intercom	2 014 970	0	0	0	0	0	0	0	0	0	0	2 014 970
73942	Reversement taxe de versement mobilité	0	0	0	0	0	0	0	0	0	28 989 594	0	28 989 594
7398	Reverst., restitut° et prélèvt divers	0	0	0	0	0	0	0	0	0	1 370 000	0	1 370 000
65	Autres charges de gestion courante	0	1 161 892	0	0	2 102 075	200 000	836 800	39 000	376 790	1 636 046	2 998 449	9 351 052
6512	Droits d'utilisat° informatique nuage	0	166 705	0	0	638	0	0	0	0	0	0	167 343
6518	Autres	0	0	0	0	0	0	0	0	0	47 619	0	47 619
6521	Déficit budgets annexes administratifs	0	0	0	0	2 100 000	0	0	0	0	1 140 000	1 465 924	4 705 924
6531	Indemnités	0	680 425	0	0	0	0	0	0	0	0	0	680 425
6532	Frais de mission	0	276	0	0	0	0	0	0	0	0	0	276
6533	Cotisations de retraite	0	52 742	0	0	0	0	0	0	0	0	0	52 742
6534	Cotis. de sécurité sociale - part patron	0	163 675	0	0	0	0	0	0	0	0	0	163 675
6535	Formation	0	2 780	0	0	0	0	0	0	0	0	0	2 780
6541	Créances admises en non-valeur	0	0	0	0	353	0	0	0	0	8 984	0	9 337
6542	Créances éteintes	0	89	0	0	84	0	0	0	0	35 260	0	35 433
65548	Autres contributions	0	0	0	0	0	0	0	0	0	18 200	510 000	528 200
657341	Subv. fonct. Communes du GFP	0	0	0	0	0	0	0	0	0	0	5 000	5 000
657364	Subv. fonct. Établ. Industriel, commerc	0	0	0	0	0	0	0	0	0	263 900	0	263 900
65738	Subv. fonct. Autres organismes publics	0	0	0	0	0	0	0	0	0	0	15 980	15 980
6574	Subv. fonct. Associat°, personnes privée	0	95 200	0	0	1 000	0	836 800	39 000	376 790	44 433	973 500	2 366 723
65888	Autres	0	1	0	0	0	200 000	0	0	0	77 650	28 045	305 696
656	Frais fonctionnement des groupes d'élus	0	0	0	0	0	0	0	0	0	0	0	0
66	Charges financières	2 731 284	0	0	0	0	0	0	0	0	294 525	0	3 025 808
66111	Intérêts réglés à l'échéance	2 767 817	0	0	0	0	0	0	0	0	307 719	0	3 075 536
66112	Intérêts - Rattachement des ICNE	-64 506	0	0	0	0	0	0	0	0	-13 195	0	-77 701
6688	Autres	27 973	0	0	0	0	0	0	0	0	0	0	27 973
67	Charges exceptionnelles	0	380 120	0	0	0	0	0	0	0	4 859	0	384 979
6712	Amendes fiscales et pénales	0	0	0	0	0	0	0	0	0	15	0	15
673	Titres annulés (sur exercices antérieurs	0	380 120	0	0	0	0	0	0	0	4 844	0	384 964
68	Dot. aux amortissements et provisions	23 783	0	0	0	0	0	0	0	0	17 392	0	41 175

**COMMUNAUTE D'AGGLO. SOPHIA ANTIPOLIS - BUDGET PRINCIPAL - CA - 2021**

Art. (1)	Libellé	01 Opérations non ventilables	0 Services généraux administrat° publiques	1 Sécurité et salubrité publiques	2 Enseignement - Formation	3 Culture	4 Sport et jeunesse	5 Interventions sociales et santé	6 Famille	7 Logement	8 Aménagt et services urbains, environnem	9 Action économique	TOTAL
6817	Dot. prov. dépréc. actifs circulants	23 783	0	0	0	0	0	0	0	0	17 392	0	41 175
Dépenses d'ordre		4 597 694	14 304	0	14 667	0	0	0	0	18 264 477	1 644 497	188 388	24 724 027
042	Opérat° ordre transfert entre sections	4 597 694	14 304	0	14 667	0	0	0	0	18 264 477	1 644 497	188 388	24 724 027
675	Valeurs comptables immobilisations cédée	0	0	0	0	0	0	0	0	5 663 888	25 205	0	5 689 093
6761	Différences sur réalisations (positives)	0	0	0	0	0	0	0	0	8 863 341	3 115	0	8 866 456
6811	Dot. amort. et prov. Immos incorporelles	4 597 694	14 304	0	14 667	0	0	0	0	3 737 248	1 616 177	188 388	10 168 478
043	Opérat° ordre intérieur de la section	0	0	0	0	0	0	0	0	0	0	0	0
002 Déficit de fonctionnement reporté		0	0	0	0	0	0	0	0	0	0	0	0

RECETTES													
<b>Total recettes de fonctionnement</b>		<b>110 617 252</b>	<b>22 328 461</b>	<b>0</b>	<b>0</b>	<b>244 308</b>	<b>665 648</b>	<b>682 738</b>	<b>112 808</b>	<b>16 837 917</b>	<b>79 825 625</b>	<b>301 286</b>	<b>231 616 043</b>
Recettes réelles		93 134 389	22 328 461	0	0	244 308	665 648	682 738	112 808	16 655 017	79 811 705	301 286	213 936 360
<b>013</b>	<b>Atténuations de charges</b>	<b>29 368</b>	<b>287 976</b>	<b>0</b>	<b>0</b>	<b>1 816</b>	<b>0</b>	<b>7 616</b>	<b>0</b>	<b>3 079</b>	<b>75 032</b>	<b>12 481</b>	<b>417 369</b>
6419	Remboursements rémunérations personnel	29 368	16 497	0	0	420	0	7 296	0	3 000	7 020	0	63 600
6459	Rembourst charges SS et prévoyance	0	18 320	0	0	1 396	0	320	0	79	68 012	12 481	100 609
6479	Rembourst sur autres charges sociales	0	253 160	0	0	0	0	0	0	0	0	0	253 160
<b>70</b>	<b>Produits des services, du domaine, vente</b>	<b>0</b>	<b>0</b>	<b>0</b>	<b>0</b>	<b>51 265</b>	<b>22 894</b>	<b>0</b>	<b>0</b>	<b>0</b>	<b>6 651 244</b>	<b>150 457</b>	<b>6 875 859</b>
7018	Autres ventes de produits finis	0	0	0	0	0	0	0	0	0	25 000	0	25 000
7062	Redevances services à caractère culturel	0	0	0	0	28 000	0	0	0	0	0	0	28 000
70841	Mise à dispo personnel B.A. , régies	0	0	0	0	9 007	0	0	0	0	2 422 454	126 083	2 557 543
70848	Mise à dispo personnel autres organismes	0	0	0	0	0	0	0	0	0	336 171	0	336 171
70872	Remb. frais B.A. et régies municipales	0	0	0	0	14 258	0	0	0	0	3 799 796	24 374	3 838 428
70878	Remb. frais par d'autres redevables	0	0	0	0	0	0	0	0	0	8 500	0	8 500
7088	Produits activités annexes (abonnements)	0	0	0	0	0	22 894	0	0	0	59 323	0	82 217
<b>73</b>	<b>Impôts et taxes</b>	<b>93 105 020</b>	<b>0</b>	<b>0</b>	<b>0</b>	<b>0</b>	<b>0</b>	<b>0</b>	<b>0</b>	<b>2 276 608</b>	<b>71 584 914</b>	<b>0</b>	<b>166 966 542</b>
73111	Impôts directs locaux	40 676 254	0	0	0	0	0	0	0	0	0	0	40 676 254
73112	Cotisation sur la VAE	18 055 222	0	0	0	0	0	0	0	0	0	0	18 055 222
73113	Taxe sur les Surfaces Commerciales	2 353 406	0	0	0	0	0	0	0	0	0	0	2 353 406

**COMMUNAUTE D'AGGLO. SOPHIA ANTIPOLIS - BUDGET PRINCIPAL - CA - 2021**

Art. (1)	Libellé	01 Opérations non ventilables	0 Services généraux administrat° publiques	1 Sécurité et salubrité publiques	2 Enseignement - Formation	3 Culture	4 Sport et jeunesse	5 Interventions sociales et santé	6 Famille	7 Logement	8 Aménagt et services urbains, environnem	9 Action économique	TOTAL
73114	Imposition Forf. sur Entrep. Réseau	1 009 299	0	0	0	0	0	0	0	0	0	0	1 009 299
7318	Autres impôts locaux ou assimilés	859 991	0	0	0	0	0	0	0	0	0	0	859 991
7328	Autres fiscalités reversées	0	0	0	0	0	0	0	0	2 276 608	0	0	2 276 608
7331	Taxe enlèvement ordures ménagères et ass	0	0	0	0	0	0	0	0	0	38 560 017	0	38 560 017
7342	Versement mobilité	0	0	0	0	0	0	0	0	0	33 024 897	0	33 024 897
7382	Fraction de TVA	30 150 848	0	0	0	0	0	0	0	0	0	0	30 150 848
<b>74</b>	<b>Dotations et participations</b>	<b>0</b>	<b>21 952 919</b>	<b>0</b>	<b>0</b>	<b>72 000</b>	<b>0</b>	<b>574 008</b>	<b>110 428</b>	<b>31 000</b>	<b>370 803</b>	<b>94 441</b>	<b>23 205 599</b>
74124	Dotation d'intercommunalité	0	1 459 509	0	0	0	0	0	0	0	0	0	1 459 509
74126	Dot. compensat° groupements de communes	0	17 660 497	0	0	0	0	0	0	0	0	0	17 660 497
744	FCTVA	0	25 877	0	0	0	0	0	0	0	2 283	0	28 160
74718	Autres participations Etat	0	0	0	0	72 000	0	-10 000	20 000	31 000	28 872	0	141 872
7472	Participat° Régions	0	7 650	0	0	0	0	6 000	0	0	0	94 441	108 091
7473	Participat° Départements	0	39 900	0	0	0	0	88 000	0	0	0	0	127 900
7477	Participat° Budget communautaire et FS	0	0	0	0	0	0	490 008	0	0	59 581	0	549 589
7478	Participat° Autres organismes	0	0	0	0	0	0	0	90 428	0	0	0	90 428
74833	Etat - Compensation CET (CVAE et CFE)	0	2 757 011	0	0	0	0	0	0	0	0	0	2 757 011
748381	Compens.relèv. seuil pers.vers.mobilité	0	0	0	0	0	0	0	0	0	280 067	0	280 067
7488	Autres attributions et participations	0	2 475	0	0	0	0	0	0	0	0	0	2 475
<b>75</b>	<b>Autres produits de gestion courante</b>	<b>2</b>	<b>8 118</b>	<b>0</b>	<b>0</b>	<b>112 036</b>	<b>15 000</b>	<b>79 216</b>	<b>0</b>	<b>0</b>	<b>231 238</b>	<b>24 553</b>	<b>470 164</b>
752	Revenus des immeubles	0	1 921	0	0	4 857	15 000	0	0	0	94 859	3 084	119 721
7588	Autres produits div. de gestion courante	2	6 198	0	0	107 179	0	79 216	0	0	136 379	21 469	350 443
<b>76</b>	<b>Produits financiers</b>	<b>0</b>	<b>1</b>	<b>0</b>	<b>0</b>	<b>0</b>	<b>0</b>	<b>0</b>	<b>0</b>	<b>0</b>	<b>0</b>	<b>0</b>	<b>1</b>
761	Produits de participations	0	1	0	0	0	0	0	0	0	0	0	1
<b>77</b>	<b>Produits exceptionnels</b>	<b>0</b>	<b>79 447</b>	<b>0</b>	<b>0</b>	<b>7 190</b>	<b>627 754</b>	<b>21 898</b>	<b>2 380</b>	<b>14 344 329</b>	<b>898 475</b>	<b>19 354</b>	<b>16 000 826</b>
7711	Dédits et pénalités perçus	0	7 643	0	0	3 418	0	0	0	0	6 250	0	17 311
7714	Recouvert créances admises en non valeur	0	0	0	0	0	0	0	0	0	570	0	570
7718	Autres produits except. opérat° gestion	0	61 990	0	0	3 755	0	21 722	2 380	0	749 069	9 295	848 211
773	Mandats annulés (exercices antérieurs)	0	352	0	0	0	16 943	0	0	0	7 419	10 059	34 774
775	Produits des cessions d'immobilisations	0	0	0	0	0	0	0	0	14 344 329	14 400	0	14 358 729

**COMMUNAUTE D'AGGLO. SOPHIA ANTIPOLIS - BUDGET PRINCIPAL - CA - 2021**

Art. (1)	Libellé	01 Opérations non ventilables	0 Services généraux administrat° publiques	1 Sécurité et salubrité publiques	2 Enseignement - Formation	3 Culture	4 Sport et jeunesse	5 Interventions sociales et santé	6 Famille	7 Logement	8 Aménagt et services urbains, environnemt	9 Action économique	TOTAL
7788	Produits exceptionnels divers	0	9 462	0	0	17	610 810	176	0	0	120 766	0	741 231
78	Reprise sur amortissements et provisions	0	0	0	0	0	0	0	0	0	0	0	0
Recettes d'ordre		0	0	0	0	0	0	0	0	182 900	13 920	0	196 820
042	Opérat° ordre transfert entre sections	0	0	0	0	0	0	0	0	182 900	13 920	0	196 820
7761	Diff / réal (+) transférées en invest.	0	0	0	0	0	0	0	0	182 900	13 920	0	196 820
043	Opérat° ordre intérieur de la section	0	0	0	0	0	0	0	0	0	0	0	0
002 Excédent de fonctionnement reporté		17 482 862	0	0	0	0	0	0	0	0	0	0	17 482 862

(1)Le croisement par nature est fait au niveau de chacun des articles budgétaires.

IV – ANNEXES	IV
ELEMENTS DU BILAN PRESENTATION CROISEE PAR FONCTION (1) – DETAIL FONCTIONNEMENT	A1.1

## FONCTION 0 – Services généraux des administrations publiques locales

(2)	Libellé	01 Opérations non ventilables	02 Administration générale	03 Justice	04 Coopérat° décentralisée, act° européen.	05 Plan de relance (crise sanitaire)	Total
<b>DEPENSES</b>		<b>89 339 382,46</b>	<b>9 900 586,54</b>	<b>332 647,26</b>	<b>0,00</b>	<b>0,00</b>	<b>99 572 616,26</b>
Réalizations		89 339 382,46	9 900 586,54	332 647,26	0,00	0,00	99 572 616,26
<b>002</b>	<b>Résultat de fonctionnement reporté</b>	<b>0,00</b>	<b>0,00</b>	<b>0,00</b>	<b>0,00</b>	<b>0,00</b>	<b>0,00</b>
<b>011</b>	<b>Charges à caractère général</b>	<b>0,00</b>	<b>3 553 453,19</b>	<b>53 651,63</b>	<b>0,00</b>	<b>0,00</b>	<b>3 607 104,82</b>
60611	Eau et assainissement	0,00	0,00	755,64	0,00	0,00	755,64
60612	Energie - Electricité	0,00	75 773,34	14 125,00	0,00	0,00	89 898,34
60622	Carburants	0,00	56 864,70	0,00	0,00	0,00	56 864,70
60623	Alimentation	0,00	10 972,15	161,98	0,00	0,00	11 134,13
60628	Autres fournitures non stockées	0,00	6 015,61	112,08	0,00	0,00	6 127,69
60632	Fournitures de petit équipement	0,00	52 024,17	530,00	0,00	0,00	52 554,17
60636	Vêtements de travail	0,00	2 498,19	0,00	0,00	0,00	2 498,19
6064	Fournitures administratives	0,00	9 135,04	1 636,82	0,00	0,00	10 771,86
611	Contrats de prestations de services	0,00	573 938,51	396,58	0,00	0,00	574 335,09
6132	Locations immobilières	0,00	934 777,49	0,00	0,00	0,00	934 777,49
6135	Locations mobilières	0,00	67 339,15	0,00	0,00	0,00	67 339,15
614	Charges locatives et de copropriété	0,00	449 440,35	816,90	0,00	0,00	450 257,25
615221	Entretien, réparations bâtiments publics	0,00	0,00	180,00	0,00	0,00	180,00
61551	Entretien matériel roulant	0,00	9 797,21	0,00	0,00	0,00	9 797,21
6156	Maintenance	0,00	257 875,61	8 294,85	0,00	0,00	266 170,46
6161	Multirisques	0,00	110 030,42	0,00	0,00	0,00	110 030,42
6162	Assur. obligatoire dommage-construction	0,00	44 901,51	0,00	0,00	0,00	44 901,51
6182	Documentation générale et technique	0,00	74 182,72	0,00	0,00	0,00	74 182,72
6184	Versements à des organismes de formation	0,00	80 324,41	0,00	0,00	0,00	80 324,41
6188	Autres frais divers	0,00	2 217,00	0,00	0,00	0,00	2 217,00
6226	Honoraires	0,00	35 920,20	0,00	0,00	0,00	35 920,20
6231	Annonces et insertions	0,00	84 973,20	0,00	0,00	0,00	84 973,20
6232	Fêtes et cérémonies	0,00	5 549,65	0,00	0,00	0,00	5 549,65
6236	Catalogues et imprimés	0,00	32 502,36	628,80	0,00	0,00	33 131,16
6237	Publications	0,00	118 409,73	0,00	0,00	0,00	118 409,73
6251	Voyages et déplacements	0,00	7 484,87	63,71	0,00	0,00	7 548,58
6255	Frais de déménagement	0,00	1 745,46	0,00	0,00	0,00	1 745,46
6257	Réceptions	0,00	1 092,00	0,00	0,00	0,00	1 092,00
6261	Frais d'affranchissement	0,00	38 524,16	0,00	0,00	0,00	38 524,16
6262	Frais de télécommunications	0,00	58 417,93	12 477,62	0,00	0,00	70 895,55
627	Services bancaires et assimilés	0,00	2 000,00	0,00	0,00	0,00	2 000,00
6281	Concours divers (cotisations)	0,00	84 496,00	0,00	0,00	0,00	84 496,00
6282	Frais de gardiennage (églises, forêts, .	0,00	22 620,51	398,39	0,00	0,00	23 018,90
6283	Frais de nettoyage des locaux	0,00	82 833,54	13 073,26	0,00	0,00	95 906,80
63512	Taxes foncières	0,00	158 479,13	0,00	0,00	0,00	158 479,13

**COMMUNAUTE D'AGGLO. SOPHIA ANTIPOLIS - BUDGET PRINCIPAL - CA - 2021**

(2)	Libellé	01 Opérations non ventilables	02 Administration générale	03 Justice	04 Coopérat° décentralisée, act° européen.	05 Plan de relance (crise sanitaire)	Total
6355	Taxes et impôts sur les véhicules	0,00	296,87	0,00	0,00	0,00	296,87
<b>012</b>	<b>Charges de personnel, frais assimilés</b>	<b>0,00</b>	<b>4 879 017,42</b>	<b>190 795,63</b>	<b>0,00</b>	<b>0,00</b>	<b>5 069 813,05</b>
6217	Personnel affecté par la commune membre	0,00	216 000,00	0,00	0,00	0,00	216 000,00
6331	Versement mobilité	0,00	35 297,02	1 650,75	0,00	0,00	36 947,77
6332	Cotisations versées au F.N.A.L.	0,00	11 765,83	550,19	0,00	0,00	12 316,02
6336	Cotisations CNFPT et CDGFPT	0,00	21 968,94	990,54	0,00	0,00	22 959,48
6338	Autres impôts, taxes sur rémunérations	0,00	30 450,00	0,00	0,00	0,00	30 450,00
64111	Rémunération principale titulaires	0,00	1 711 661,40	81 602,92	0,00	0,00	1 793 264,32
64112	NBI, SFT, indemnité résidence	0,00	65 069,96	2 614,34	0,00	0,00	67 684,30
64118	Autres indemnités titulaires	0,00	727 229,11	22 176,47	0,00	0,00	749 405,58
64131	Rémunérations non tit.	0,00	638 073,97	26 669,94	0,00	0,00	664 743,91
6417	Rémunérations des apprentis	0,00	60 585,02	0,00	0,00	0,00	60 585,02
6451	Cotisations à l'U.R.S.S.A.F.	0,00	448 425,24	21 117,72	0,00	0,00	469 542,96
6453	Cotisations aux caisses de retraites	0,00	599 060,41	27 819,66	0,00	0,00	626 880,07
6454	Cotisations aux A.S.S.E.D.I.C.	0,00	24 834,39	1 080,09	0,00	0,00	25 914,48
6455	Cotisations pour assurance du personnel	0,00	73 835,05	0,00	0,00	0,00	73 835,05
6474	Versement aux autres oeuvres sociales	0,00	23 320,03	0,00	0,00	0,00	23 320,03
6475	Médecine du travail, pharmacie	0,00	55 700,52	0,00	0,00	0,00	55 700,52
6478	Autres charges sociales diverses	0,00	120 634,50	4 193,00	0,00	0,00	124 827,50
6488	Autres charges	0,00	15 106,03	330,01	0,00	0,00	15 436,04
<b>014</b>	<b>Atténuations de produits</b>	<b>81 986 621,34</b>	<b>0,00</b>	<b>0,00</b>	<b>0,00</b>	<b>0,00</b>	<b>81 986 621,34</b>
739211	Attributions de compensation	52 959 605,34	0,00	0,00	0,00	0,00	52 959 605,34
739212	Dotation de solidarité communautaire	4 003 919,00	0,00	0,00	0,00	0,00	4 003 919,00
739221	FNGIR	23 008 127,00	0,00	0,00	0,00	0,00	23 008 127,00
739223	Fonds péréquation ress. com. et intercom	2 014 970,00	0,00	0,00	0,00	0,00	2 014 970,00
<b>042</b>	<b>Opérat° ordre transfert entre sections</b>	<b>4 597 694,07</b>	<b>14 303,74</b>	<b>0,00</b>	<b>0,00</b>	<b>0,00</b>	<b>4 611 997,81</b>
6811	Dot. amort. et prov. Immos incorporelles	4 597 694,07	14 303,74	0,00	0,00	0,00	4 611 997,81
<b>043</b>	<b>Opérat° ordre intérieur de la section</b>	<b>0,00</b>	<b>0,00</b>	<b>0,00</b>	<b>0,00</b>	<b>0,00</b>	<b>0,00</b>
<b>65</b>	<b>Autres charges de gestion courante</b>	<b>0,00</b>	<b>1 073 692,19</b>	<b>88 200,00</b>	<b>0,00</b>	<b>0,00</b>	<b>1 161 892,19</b>
6512	Droits d'utilisat° informatique nuage	0,00	166 704,50	0,00	0,00	0,00	166 704,50
6531	Indemnités	0,00	680 425,41	0,00	0,00	0,00	680 425,41
6532	Frais de mission	0,00	275,70	0,00	0,00	0,00	275,70
6533	Cotisations de retraite	0,00	52 742,27	0,00	0,00	0,00	52 742,27
6534	Cotis. de sécurité sociale - part patron	0,00	163 674,59	0,00	0,00	0,00	163 674,59
6535	Formation	0,00	2 780,00	0,00	0,00	0,00	2 780,00
6542	Créances éteintes	0,00	88,95	0,00	0,00	0,00	88,95
6574	Subv. fonct. Associat°, personnes privée	0,00	7 000,00	88 200,00	0,00	0,00	95 200,00
65888	Autres	0,00	0,77	0,00	0,00	0,00	0,77
<b>656</b>	<b>Frais fonctionnement des groupes d'élus</b>	<b>0,00</b>	<b>0,00</b>	<b>0,00</b>	<b>0,00</b>	<b>0,00</b>	<b>0,00</b>
<b>66</b>	<b>Charges financières</b>	<b>2 731 283,87</b>	<b>0,00</b>	<b>0,00</b>	<b>0,00</b>	<b>0,00</b>	<b>2 731 283,87</b>
66111	Intérêts réglés à l'échéance	2 767 817,01	0,00	0,00	0,00	0,00	2 767 817,01
66112	Intérêts - Rattachement des ICNE	-64 506,42	0,00	0,00	0,00	0,00	-64 506,42
6688	Autres	27 973,28	0,00	0,00	0,00	0,00	27 973,28
<b>67</b>	<b>Charges exceptionnelles</b>	<b>0,00</b>	<b>380 120,00</b>	<b>0,00</b>	<b>0,00</b>	<b>0,00</b>	<b>380 120,00</b>
673	Titres annulés (sur exercices antérieurs	0,00	380 120,00	0,00	0,00	0,00	380 120,00
<b>68</b>	<b>Dot. aux amortissements et provisions</b>	<b>23 783,18</b>	<b>0,00</b>	<b>0,00</b>	<b>0,00</b>	<b>0,00</b>	<b>23 783,18</b>
6817	Dot. prov. dépréc. actifs circulants	23 783,18	0,00	0,00	0,00	0,00	23 783,18

**COMMUNAUTE D'AGGLO. SOPHIA ANTIPOLIS - BUDGET PRINCIPAL - CA - 2021**

(2)	Libellé	01 Opérations non ventilables	02 Administration générale	03 Justice	04 Coopérat° décentralisée, act° européen.	05 Plan de relance (crise sanitaire)	Total
<b>Restes à réaliser au 31/12</b>		<b>0,00</b>	<b>0,00</b>	<b>0,00</b>	<b>0,00</b>	<b>0,00</b>	<b>0,00</b>
<b>RECETTES</b>		<b>110 617 251,73</b>	<b>22 328 461,27</b>	<b>0,00</b>	<b>0,00</b>	<b>0,00</b>	<b>132 945 713,00</b>
<b>Réalisations</b>		<b>110 617 251,73</b>	<b>22 328 461,27</b>	<b>0,00</b>	<b>0,00</b>	<b>0,00</b>	<b>132 945 713,00</b>
<b>002</b>	<b>Résultat de fonctionnement reporté</b>	<b>17 482 862,24</b>	<b>0,00</b>	<b>0,00</b>	<b>0,00</b>	<b>0,00</b>	<b>17 482 862,24</b>
<b>013</b>	<b>Atténuations de charges</b>	<b>29 367,50</b>	<b>287 976,05</b>	<b>0,00</b>	<b>0,00</b>	<b>0,00</b>	<b>317 343,55</b>
6419	Remboursements rémunérations personnel	29 367,50	16 496,86	0,00	0,00	0,00	45 864,36
6459	Remboursr charges SS et prévoyance	0,00	18 319,69	0,00	0,00	0,00	18 319,69
6479	Remboursr sur autres charges sociales	0,00	253 159,50	0,00	0,00	0,00	253 159,50
<b>042</b>	<b>Opérat° ordre transfert entre sections</b>	<b>0,00</b>	<b>0,00</b>	<b>0,00</b>	<b>0,00</b>	<b>0,00</b>	<b>0,00</b>
<b>043</b>	<b>Opérat° ordre intérieur de la section</b>	<b>0,00</b>	<b>0,00</b>	<b>0,00</b>	<b>0,00</b>	<b>0,00</b>	<b>0,00</b>
<b>70</b>	<b>Produits des services, du domaine, vente</b>	<b>0,00</b>	<b>0,00</b>	<b>0,00</b>	<b>0,00</b>	<b>0,00</b>	<b>0,00</b>
<b>73</b>	<b>Impôts et taxes</b>	<b>93 105 019,55</b>	<b>0,00</b>	<b>0,00</b>	<b>0,00</b>	<b>0,00</b>	<b>93 105 019,55</b>
73111	Impôts directs locaux	40 676 254,00	0,00	0,00	0,00	0,00	40 676 254,00
73112	Cotisation sur la VAE	18 055 222,00	0,00	0,00	0,00	0,00	18 055 222,00
73113	Taxe sur les Surfaces Commerciales	2 353 405,55	0,00	0,00	0,00	0,00	2 353 405,55
73114	Imposition Forf. sur Entrep. Réseau	1 009 299,00	0,00	0,00	0,00	0,00	1 009 299,00
7318	Autres impôts locaux ou assimilés	859 991,00	0,00	0,00	0,00	0,00	859 991,00
7382	Fraction de TVA	30 150 848,00	0,00	0,00	0,00	0,00	30 150 848,00
<b>74</b>	<b>Dotations et participations</b>	<b>0,00</b>	<b>21 952 918,69</b>	<b>0,00</b>	<b>0,00</b>	<b>0,00</b>	<b>21 952 918,69</b>
74124	Dotation d'intercommunalité	0,00	1 459 509,00	0,00	0,00	0,00	1 459 509,00
74126	Dot. compensat° groupements de communes	0,00	17 660 497,00	0,00	0,00	0,00	17 660 497,00
744	FCTVA	0,00	25 876,86	0,00	0,00	0,00	25 876,86
7472	Participat° Régions	0,00	7 650,00	0,00	0,00	0,00	7 650,00
7473	Participat° Départements	0,00	39 900,00	0,00	0,00	0,00	39 900,00
74833	Etat - Compensation CET (CVAE et CFE)	0,00	2 757 011,00	0,00	0,00	0,00	2 757 011,00
7488	Autres attributions et participations	0,00	2 474,83	0,00	0,00	0,00	2 474,83
<b>75</b>	<b>Autres produits de gestion courante</b>	<b>2,44</b>	<b>8 118,21</b>	<b>0,00</b>	<b>0,00</b>	<b>0,00</b>	<b>8 120,65</b>
752	Revenus des immeubles	0,00	1 920,62	0,00	0,00	0,00	1 920,62
7588	Autres produits div. de gestion courante	2,44	6 197,59	0,00	0,00	0,00	6 200,03
<b>76</b>	<b>Produits financiers</b>	<b>0,00</b>	<b>1,39</b>	<b>0,00</b>	<b>0,00</b>	<b>0,00</b>	<b>1,39</b>
761	Produits de participations	0,00	1,39	0,00	0,00	0,00	1,39
<b>77</b>	<b>Produits exceptionnels</b>	<b>0,00</b>	<b>79 446,93</b>	<b>0,00</b>	<b>0,00</b>	<b>0,00</b>	<b>79 446,93</b>
7711	Dédits et pénalités perçus	0,00	7 642,95	0,00	0,00	0,00	7 642,95
7718	Autres produits except. opérat° gestion	0,00	61 989,90	0,00	0,00	0,00	61 989,90
773	Mandats annulés (exercices antérieurs)	0,00	352,41	0,00	0,00	0,00	352,41
7788	Produits exceptionnels divers	0,00	9 461,67	0,00	0,00	0,00	9 461,67
<b>78</b>	<b>Reprise sur amortissements et provisions</b>	<b>0,00</b>	<b>0,00</b>	<b>0,00</b>	<b>0,00</b>	<b>0,00</b>	<b>0,00</b>
<b>Restes à réaliser au 31/12</b>		<b>0,00</b>	<b>0,00</b>	<b>0,00</b>	<b>0,00</b>	<b>0,00</b>	<b>0,00</b>
<b>SOLDE (3)</b>		<b>21 277 869,27</b>	<b>12 427 874,73</b>	<b>-332 647,26</b>	<b>0,00</b>	<b>0,00</b>	<b>33 373 096,74</b>

**COMMUNAUTE D'AGGLO. SOPHIA ANTIPOLIS - BUDGET PRINCIPAL - CA - 2021**

(2)	Libellé	Sous-fonction 02							Sous-fonction 04	
		020 Administrat°générale collectivité	021 Assemblée locale	022 Administration générale de l'état	023 Information, communication, publicité	024 Fêtes et cérémonies	025 Aides aux assoc. (non classées ailleurs)	026 Cimetières et pompes funèbres	041 Subvention globale	048 Autres act° de coopérat° décentralisée
DEPENSES		8 532 354,30	899 897,97	0,00	468 334,27	0,00	0,00	0,00	0,00	0,00
Réalisations		8 532 354,30	899 897,97	0,00	468 334,27	0,00	0,00	0,00	0,00	0,00
002	Résultat de fonctionnement reporté	0,00	0,00	0,00	0,00	0,00	0,00	0,00	0,00	0,00
011	Charges à caractère général	3 086 602,92	0,00	0,00	466 850,27	0,00	0,00	0,00	0,00	0,00
60611	Eau et assainissement	0,00	0,00	0,00	0,00	0,00	0,00	0,00	0,00	0,00
60612	Energie - Electricité	75 773,34	0,00	0,00	0,00	0,00	0,00	0,00	0,00	0,00
60622	Carburants	56 864,70	0,00	0,00	0,00	0,00	0,00	0,00	0,00	0,00
60623	Alimentation	10 972,15	0,00	0,00	0,00	0,00	0,00	0,00	0,00	0,00
60628	Autres fournitures non stockées	6 015,61	0,00	0,00	0,00	0,00	0,00	0,00	0,00	0,00
60632	Fournitures de petit équipement	52 024,17	0,00	0,00	0,00	0,00	0,00	0,00	0,00	0,00
60636	Vêtements de travail	2 498,19	0,00	0,00	0,00	0,00	0,00	0,00	0,00	0,00
6064	Fournitures administratives	9 135,04	0,00	0,00	0,00	0,00	0,00	0,00	0,00	0,00
611	Contrats de prestations de services	291 173,92	0,00	0,00	282 764,59	0,00	0,00	0,00	0,00	0,00
6132	Locations immobilières	934 777,49	0,00	0,00	0,00	0,00	0,00	0,00	0,00	0,00
6135	Locations mobilières	62 789,19	0,00	0,00	4 549,96	0,00	0,00	0,00	0,00	0,00
614	Charges locatives et de copropriété	449 440,35	0,00	0,00	0,00	0,00	0,00	0,00	0,00	0,00
615221	Entretien, réparations bâtiments publics	0,00	0,00	0,00	0,00	0,00	0,00	0,00	0,00	0,00
61551	Entretien matériel roulant	8 711,52	0,00	0,00	1 085,69	0,00	0,00	0,00	0,00	0,00
6156	Maintenance	257 542,97	0,00	0,00	332,64	0,00	0,00	0,00	0,00	0,00
6161	Multirisques	110 030,42	0,00	0,00	0,00	0,00	0,00	0,00	0,00	0,00
6162	Assur. obligatoire dommage-construction	44 901,51	0,00	0,00	0,00	0,00	0,00	0,00	0,00	0,00
6182	Documentation générale et technique	74 182,72	0,00	0,00	0,00	0,00	0,00	0,00	0,00	0,00
6184	Versements à des organismes de formation	80 324,41	0,00	0,00	0,00	0,00	0,00	0,00	0,00	0,00
6188	Autres frais divers	2 217,00	0,00	0,00	0,00	0,00	0,00	0,00	0,00	0,00
6226	Honoraires	35 920,20	0,00	0,00	0,00	0,00	0,00	0,00	0,00	0,00
6231	Annonces et insertions	53 460,00	0,00	0,00	31 513,20	0,00	0,00	0,00	0,00	0,00
6232	Fêtes et cérémonies	5 549,65	0,00	0,00	0,00	0,00	0,00	0,00	0,00	0,00
6236	Catalogues et imprimés	4 307,90	0,00	0,00	28 194,46	0,00	0,00	0,00	0,00	0,00
6237	Publications	0,00	0,00	0,00	118 409,73	0,00	0,00	0,00	0,00	0,00
6251	Voyages et déplacements	7 484,87	0,00	0,00	0,00	0,00	0,00	0,00	0,00	0,00
6255	Frais de déménagement	1 745,46	0,00	0,00	0,00	0,00	0,00	0,00	0,00	0,00
6257	Réceptions	1 092,00	0,00	0,00	0,00	0,00	0,00	0,00	0,00	0,00
6261	Frais d'affranchissement	38 524,16	0,00	0,00	0,00	0,00	0,00	0,00	0,00	0,00
6262	Frais de télécommunications	58 417,93	0,00	0,00	0,00	0,00	0,00	0,00	0,00	0,00
627	Services bancaires et assimilés	2 000,00	0,00	0,00	0,00	0,00	0,00	0,00	0,00	0,00
6281	Concours divers (cotisations)	84 496,00	0,00	0,00	0,00	0,00	0,00	0,00	0,00	0,00
6282		22 620,51	0,00	0,00	0,00	0,00	0,00	0,00	0,00	0,00

**COMMUNAUTE D'AGGLO. SOPHIA ANTIPOLIS - BUDGET PRINCIPAL - CA - 2021**

(2)	Libellé				Sous-fonction 02				Sous-fonction 04	
		020 Administrat° générale collectivité	021 Assemblée locale	022 Administration générale de l'état	023 Information, communication, publicité	024 Fêtes et cérémonies	025 Aides aux assoc. (non classées ailleurs)	026 Cimetières et pompes funèbres	041 Subvention globale	048 Autres act° de coopérat° décentralisée
6283	Frais de gardiennage (églises, forêts, .									
63512	Frais de nettoyage des locaux	82 833,54	0,00	0,00	0,00	0,00	0,00	0,00	0,00	0,00
6355	Taxes foncières	158 479,13	0,00	0,00	0,00	0,00	0,00	0,00	0,00	0,00
6355	Taxes et impôts sur les véhicules	296,87	0,00	0,00	0,00	0,00	0,00	0,00	0,00	0,00
<b>012</b>	<b>Charges de personnel, frais assimilés</b>	<b>4 877 533,42</b>	<b>0,00</b>	<b>0,00</b>	<b>1 484,00</b>	<b>0,00</b>	<b>0,00</b>	<b>0,00</b>	<b>0,00</b>	<b>0,00</b>
6217	Personnel affecté par la commune membre	216 000,00	0,00	0,00	0,00	0,00	0,00	0,00	0,00	0,00
6331	Versement mobilité	35 297,02	0,00	0,00	0,00	0,00	0,00	0,00	0,00	0,00
6332	Cotisations versées au F.N.A.L.	11 765,83	0,00	0,00	0,00	0,00	0,00	0,00	0,00	0,00
6336	Cotisations CNFPT et CDGFPT	21 968,94	0,00	0,00	0,00	0,00	0,00	0,00	0,00	0,00
6338	Autres impôts, taxes sur rémunérations	30 450,00	0,00	0,00	0,00	0,00	0,00	0,00	0,00	0,00
64111	Rémunération principale titulaires	1 711 661,40	0,00	0,00	0,00	0,00	0,00	0,00	0,00	0,00
64112	NBI, SFT, indemnité résidence	65 069,96	0,00	0,00	0,00	0,00	0,00	0,00	0,00	0,00
64118	Autres indemnités titulaires	727 229,11	0,00	0,00	0,00	0,00	0,00	0,00	0,00	0,00
64131	Rémunérations non tit.	638 073,97	0,00	0,00	0,00	0,00	0,00	0,00	0,00	0,00
6417	Rémunérations des apprentis	60 585,02	0,00	0,00	0,00	0,00	0,00	0,00	0,00	0,00
6451	Cotisations à l'U.R.S.S.A.F.	448 425,24	0,00	0,00	0,00	0,00	0,00	0,00	0,00	0,00
6453	Cotisations aux caisses de retraites	599 060,41	0,00	0,00	0,00	0,00	0,00	0,00	0,00	0,00
6454	Cotisations aux A.S.S.E.D.I.C.	24 834,39	0,00	0,00	0,00	0,00	0,00	0,00	0,00	0,00
6455	Cotisations pour assurance du personnel	73 835,05	0,00	0,00	0,00	0,00	0,00	0,00	0,00	0,00
6474	Versement aux autres oeuvres sociales	21 836,03	0,00	0,00	1 484,00	0,00	0,00	0,00	0,00	0,00
6475	Médecine du travail, pharmacie	55 700,52	0,00	0,00	0,00	0,00	0,00	0,00	0,00	0,00
6478	Autres charges sociales diverses	120 634,50	0,00	0,00	0,00	0,00	0,00	0,00	0,00	0,00
6488	Autres charges	15 106,03	0,00	0,00	0,00	0,00	0,00	0,00	0,00	0,00
<b>014</b>	<b>Atténuations de produits</b>	<b>0,00</b>	<b>0,00</b>	<b>0,00</b>	<b>0,00</b>	<b>0,00</b>	<b>0,00</b>	<b>0,00</b>	<b>0,00</b>	<b>0,00</b>
739211	Attributions de compensation	0,00	0,00	0,00	0,00	0,00	0,00	0,00	0,00	0,00
739212	Dotation de solidarité communautaire	0,00	0,00	0,00	0,00	0,00	0,00	0,00	0,00	0,00
739221	FNGIR	0,00	0,00	0,00	0,00	0,00	0,00	0,00	0,00	0,00
739223	Fonds péréquation ress. com. et intercom	0,00	0,00	0,00	0,00	0,00	0,00	0,00	0,00	0,00
<b>042</b>	<b>Opérat° ordre transfert entre sections</b>	<b>14 303,74</b>	<b>0,00</b>	<b>0,00</b>	<b>0,00</b>	<b>0,00</b>	<b>0,00</b>	<b>0,00</b>	<b>0,00</b>	<b>0,00</b>
6811	Dot. amort. et prov. Immos incorporelles	14 303,74	0,00	0,00	0,00	0,00	0,00	0,00	0,00	0,00

**COMMUNAUTE D'AGGLO. SOPHIA ANTIPOLIS - BUDGET PRINCIPAL - CA - 2021**

(2)	Libellé	Sous-fonction 02							Sous-fonction 04	
		020 Administrat° générale collectivité	021 Assemblée locale	022 Administration générale de l'état	023 Information, communication, publicité	024 Fêtes et cérémonies	025 Aides aux assoc. (non classées ailleurs)	026 Cimetières et pompes funèbres	041 Subvention globale	048 Autres act° de coopérat° décentralisée
043	Opérat° ordre intérieur de la section	0,00	0,00	0,00	0,00	0,00	0,00	0,00	0,00	0,00
65	Autres charges de gestion courante	173 794,22	899 897,97	0,00	0,00	0,00	0,00	0,00	0,00	0,00
6512	Droits d'utilisat° informatique nuage	166 704,50	0,00	0,00	0,00	0,00	0,00	0,00	0,00	0,00
6531	Indemnités	0,00	680 425,41	0,00	0,00	0,00	0,00	0,00	0,00	0,00
6532	Frais de mission	0,00	275,70	0,00	0,00	0,00	0,00	0,00	0,00	0,00
6533	Cotisations de retraite	0,00	52 742,27	0,00	0,00	0,00	0,00	0,00	0,00	0,00
6534	Cotis. de sécurité sociale - part patron	0,00	163 674,59	0,00	0,00	0,00	0,00	0,00	0,00	0,00
6535	Formation	0,00	2 780,00	0,00	0,00	0,00	0,00	0,00	0,00	0,00
6542	Créances éteintes	88,95	0,00	0,00	0,00	0,00	0,00	0,00	0,00	0,00
6574	Subv. fonct. Associat°, personnes privée	7 000,00	0,00	0,00	0,00	0,00	0,00	0,00	0,00	0,00
65888	Autres	0,77	0,00	0,00	0,00	0,00	0,00	0,00	0,00	0,00
656	Frais fonctionnement des groupes d'élus	0,00	0,00	0,00	0,00	0,00	0,00	0,00	0,00	0,00
66	Charges financières	0,00	0,00	0,00	0,00	0,00	0,00	0,00	0,00	0,00
66111	Intérêts réglés à l'échéance	0,00	0,00	0,00	0,00	0,00	0,00	0,00	0,00	0,00
66112	Intérêts - Rattachement des ICNE	0,00	0,00	0,00	0,00	0,00	0,00	0,00	0,00	0,00
6688	Autres	0,00	0,00	0,00	0,00	0,00	0,00	0,00	0,00	0,00
67	Charges exceptionnelles	380 120,00	0,00	0,00	0,00	0,00	0,00	0,00	0,00	0,00
673	Titres annulés (sur exercices antérieurs)	380 120,00	0,00	0,00	0,00	0,00	0,00	0,00	0,00	0,00
68	Dot. aux amortissements et provisions	0,00	0,00	0,00	0,00	0,00	0,00	0,00	0,00	0,00
6817	Dot. prov. dépréc. actifs circulants	0,00	0,00	0,00	0,00	0,00	0,00	0,00	0,00	0,00
Restes à réaliser au 31/12		0,00	0,00	0,00	0,00	0,00	0,00	0,00	0,00	0,00
<b>RECETTES</b>		<b>22 325 342,90</b>	<b>40,37</b>	<b>0,00</b>	<b>3 078,00</b>	<b>0,00</b>	<b>0,00</b>	<b>0,00</b>	<b>0,00</b>	<b>0,00</b>
Réalizations		22 325 342,90	40,37	0,00	3 078,00	0,00	0,00	0,00	0,00	0,00
002	Résultat de fonctionnement reporté	0,00	0,00	0,00	0,00	0,00	0,00	0,00	0,00	0,00
013	Atténuations de charges	287 976,05	0,00	0,00	0,00	0,00	0,00	0,00	0,00	0,00
6419	Remboursements rémunérations personnel	16 496,86	0,00	0,00	0,00	0,00	0,00	0,00	0,00	0,00
6459	Rembourst charges SS et prévoyance	18 319,69	0,00	0,00	0,00	0,00	0,00	0,00	0,00	0,00
6479	Rembourst sur autres charges sociales	253 159,50	0,00	0,00	0,00	0,00	0,00	0,00	0,00	0,00
042	Opérat° ordre transfert entre sections	0,00	0,00	0,00	0,00	0,00	0,00	0,00	0,00	0,00

**COMMUNAUTE D'AGGLO. SOPHIA ANTIPOLIS - BUDGET PRINCIPAL - CA - 2021**

(2)	Libellé	Sous-fonction 02							Sous-fonction 04	
		020 Administrat° générale collectivité	021 Assemblée locale	022 Administration générale de l'état	023 Information, communication, publicité	024 Fêtes et cérémonies	025 Aides aux assoc. (non classées ailleurs)	026 Cimetières et pompes funèbres	041 Subvention globale	048 Autres act° de coopérat° décentralisée
043	Opérat° ordre intérieur de la section	0,00	0,00	0,00	0,00	0,00	0,00	0,00	0,00	0,00
70	Produits des services, du domaine, vente	0,00	0,00	0,00	0,00	0,00	0,00	0,00	0,00	0,00
73	Impôts et taxes	0,00	0,00	0,00	0,00	0,00	0,00	0,00	0,00	0,00
73111	Impôts directs locaux	0,00	0,00	0,00	0,00	0,00	0,00	0,00	0,00	0,00
73112	Cotisation sur la VAE	0,00	0,00	0,00	0,00	0,00	0,00	0,00	0,00	0,00
73113	Taxe sur les Surfaces Commerciales	0,00	0,00	0,00	0,00	0,00	0,00	0,00	0,00	0,00
73114	Imposition Forf. sur Entrep. Réseau	0,00	0,00	0,00	0,00	0,00	0,00	0,00	0,00	0,00
7318	Autres impôts locaux ou assimilés	0,00	0,00	0,00	0,00	0,00	0,00	0,00	0,00	0,00
7382	Fraction de TVA	0,00	0,00	0,00	0,00	0,00	0,00	0,00	0,00	0,00
74	Dotations et participations	21 952 918,69	0,00	0,00	0,00	0,00	0,00	0,00	0,00	0,00
74124	Dotation d'intercommunalité	1 459 509,00	0,00	0,00	0,00	0,00	0,00	0,00	0,00	0,00
74126	Dot. compensat° groupements de communes	17 660 497,00	0,00	0,00	0,00	0,00	0,00	0,00	0,00	0,00
744	FCTVA	25 876,86	0,00	0,00	0,00	0,00	0,00	0,00	0,00	0,00
7472	Participat° Régions	7 650,00	0,00	0,00	0,00	0,00	0,00	0,00	0,00	0,00
7473	Participat° Départements	39 900,00	0,00	0,00	0,00	0,00	0,00	0,00	0,00	0,00
74833	Etat - Compensation CET (CVAE et CFE)	2 757 011,00	0,00	0,00	0,00	0,00	0,00	0,00	0,00	0,00
7488	Autres attributions et participations	2 474,83	0,00	0,00	0,00	0,00	0,00	0,00	0,00	0,00
75	Autres produits de gestion courante	8 077,84	40,37	0,00	0,00	0,00	0,00	0,00	0,00	0,00
752	Revenus des immeubles	1 920,62	0,00	0,00	0,00	0,00	0,00	0,00	0,00	0,00
7588	Autres produits div. de gestion courante	6 157,22	40,37	0,00	0,00	0,00	0,00	0,00	0,00	0,00
76	Produits financiers	1,39	0,00	0,00	0,00	0,00	0,00	0,00	0,00	0,00
761	Produits de participations	1,39	0,00	0,00	0,00	0,00	0,00	0,00	0,00	0,00
77	Produits exceptionnels	76 368,93	0,00	0,00	3 078,00	0,00	0,00	0,00	0,00	0,00
7711	Dédits et pénalités perçus	7 642,95	0,00	0,00	0,00	0,00	0,00	0,00	0,00	0,00
7718	Autres produits except. opérat° gestion	58 911,90	0,00	0,00	3 078,00	0,00	0,00	0,00	0,00	0,00
773	Mandats annulés (exercices antérieurs)	352,41	0,00	0,00	0,00	0,00	0,00	0,00	0,00	0,00
7788	Produits exceptionnels divers	9 461,67	0,00	0,00	0,00	0,00	0,00	0,00	0,00	0,00
78	Reprise sur amortissements et provisions	0,00	0,00	0,00	0,00	0,00	0,00	0,00	0,00	0,00
Restes à réaliser au 31/12		0,00	0,00	0,00	0,00	0,00	0,00	0,00	0,00	0,00
<b>SOLDE (3)</b>		<b>13 792 988,60</b>	<b>-899 857,60</b>	<b>0,00</b>	<b>-465 256,27</b>	<b>0,00</b>	<b>0,00</b>	<b>0,00</b>	<b>0,00</b>	<b>0,00</b>

## COMMUNAUTE D'AGGLO. SOPHIA ANTIPOLIS - BUDGET PRINCIPAL - CA - 2021

(1) La production de cet état est obligatoire pour les communes de 3 500 habitants et plus, les groupements comprenant au moins une telle commune, leurs établissements et services administratifs hormis les caisses des écoles et les services à activité unique érigés en établissement public ou budget annexe (L. 2312-3, R. 2311-1 et R. 2311-10). Dans les communes de 3 500 habitants et plus, le croisement par fonction est fait à un chiffre (correspondant à la fonction). Dans les communes de 10 000 habitants et plus, le croisement par fonction est fait au niveau le plus détaillé de la nomenclature fonctionnelle (sous-fonction ou rubrique). Les groupements et leurs établissements publics suivent les règles de production et de présentation applicables à la commune membre comptant le plus grand nombre d'habitants (articles L. 5211-36 a1 et R. 5211-14 + L. 5711-1 et R. 5711-2 du CGCT).

(2) Le croisement par nature est fait au niveau de chacun des articles budgétaires.

(3) Le solde correspond à la différence entre les recettes et les dépenses. Les dépenses et les recettes correspondent à la somme des dépenses et des Réalisations ainsi que des restes à réaliser et des reports (ligne budgétaire 001 et 002). Les lignes reports 001 et 002 apparaissent à la colonne 01-Non ventilables.

IV – ANNEXES	IV
ELEMENTS DU BILAN PRESENTATION CROISEE PAR FONCTION (1) – DETAIL FONCTIONNEMENT	A1.1

## FONCTION 1 – Sécurité et salubrité publiques

(2)	Libellé	11 Sécurité intérieure	12 Hygiène et salubrité publique	13 Plan de relance (crise sanitaire)	Total
<b>DEPENSES</b>		0,00	0,00	0,00	0,00
	Réalisations	0,00	0,00	0,00	0,00
002	Résultat de fonctionnement reporté	0,00	0,00	0,00	0,00
011	Charges à caractère général	0,00	0,00	0,00	0,00
012	Charges de personnel, frais assimilés	0,00	0,00	0,00	0,00
014	Atténuations de produits	0,00	0,00	0,00	0,00
042	Opérat° ordre transfert entre sections	0,00	0,00	0,00	0,00
043	Opérat° ordre intérieur de la section	0,00	0,00	0,00	0,00
65	Autres charges de gestion courante	0,00	0,00	0,00	0,00
656	Frais fonctionnement des groupes d'élus	0,00	0,00	0,00	0,00
66	Charges financières	0,00	0,00	0,00	0,00
67	Charges exceptionnelles	0,00	0,00	0,00	0,00
68	Dot. aux amortissements et provisions	0,00	0,00	0,00	0,00
	Restes à réaliser au 31/12	0,00	0,00	0,00	0,00
<b>RECETTES</b>		0,00	0,00	0,00	0,00
	Réalisations	0,00	0,00	0,00	0,00
002	Résultat de fonctionnement reporté	0,00	0,00	0,00	0,00
013	Atténuations de charges	0,00	0,00	0,00	0,00
042	Opérat° ordre transfert entre sections	0,00	0,00	0,00	0,00
043	Opérat° ordre intérieur de la section	0,00	0,00	0,00	0,00
70	Produits des services, du domaine, vente	0,00	0,00	0,00	0,00
73	Impôts et taxes	0,00	0,00	0,00	0,00
74	Dotations et participations	0,00	0,00	0,00	0,00
75	Autres produits de gestion courante	0,00	0,00	0,00	0,00
76	Produits financiers	0,00	0,00	0,00	0,00
77	Produits exceptionnels	0,00	0,00	0,00	0,00
78	Reprise sur amortissements et provisions	0,00	0,00	0,00	0,00
	Restes à réaliser au 31/12	0,00	0,00	0,00	0,00
<b>SOLDE (3)</b>		0,00	0,00	0,00	0,00

(2)	Libellé	Sous-fonction 11				
		110 Services communs	111 Police nationale	112 Police municipale	113 Pompiers, incendies et secours	114 Autres services de protection civile
DEPENSES		0.00	0.00	0.00	0.00	0.00

**COMMUNAUTE D'AGGLO. SOPHIA ANTIPOLIS - BUDGET PRINCIPAL - CA - 2021**

(2)	Libellé	Sous-fonction 11				
		110 Services communs	111 Police nationale	112 Police municipale	113 Pompiers, incendies et secours	114 Autres services de protection civile
	<b>Réalisations</b>	0,00	0,00	0,00	0,00	0,00
002	Résultat de fonctionnement reporté	0,00	0,00	0,00	0,00	0,00
011	Charges à caractère général	0,00	0,00	0,00	0,00	0,00
012	Charges de personnel, frais assimilés	0,00	0,00	0,00	0,00	0,00
014	Atténuations de produits	0,00	0,00	0,00	0,00	0,00
042	Opérat° ordre transfert entre sections	0,00	0,00	0,00	0,00	0,00
043	Opérat° ordre intérieur de la section	0,00	0,00	0,00	0,00	0,00
65	Autres charges de gestion courante	0,00	0,00	0,00	0,00	0,00
656	Frais fonctionnement des groupes d'élus	0,00	0,00	0,00	0,00	0,00
66	Charges financières	0,00	0,00	0,00	0,00	0,00
67	Charges exceptionnelles	0,00	0,00	0,00	0,00	0,00
68	Dot. aux amortissements et provisions	0,00	0,00	0,00	0,00	0,00
	<b>Restes à réaliser au 31/12</b>	0,00	0,00	0,00	0,00	0,00
	<b>RECETTES</b>	0,00	0,00	0,00	0,00	0,00
	<b>Réalisations</b>	0,00	0,00	0,00	0,00	0,00
002	Résultat de fonctionnement reporté	0,00	0,00	0,00	0,00	0,00
013	Atténuations de charges	0,00	0,00	0,00	0,00	0,00
042	Opérat° ordre transfert entre sections	0,00	0,00	0,00	0,00	0,00
043	Opérat° ordre intérieur de la section	0,00	0,00	0,00	0,00	0,00
70	Produits des services, du domaine, vente	0,00	0,00	0,00	0,00	0,00
73	Impôts et taxes	0,00	0,00	0,00	0,00	0,00
74	Dotations et participations	0,00	0,00	0,00	0,00	0,00
75	Autres produits de gestion courante	0,00	0,00	0,00	0,00	0,00
76	Produits financiers	0,00	0,00	0,00	0,00	0,00
77	Produits exceptionnels	0,00	0,00	0,00	0,00	0,00
78	Reprise sur amortissements et provisions	0,00	0,00	0,00	0,00	0,00
	<b>Restes à réaliser au 31/12</b>	0,00	0,00	0,00	0,00	0,00
	<b>SOLDE (3)</b>	0,00	0,00	0,00	0,00	0,00

(1) La production de cet état est obligatoire pour les communes de 3 500 habitants et plus, les groupements comprenant au moins une telle commune, leurs établissements et services administratifs hormis les caisses des écoles et les services à activité unique érigés en établissement public ou budget annexe (L. 2312-3, R. 2311-1 et R. 2311-10). Dans les communes de 3 500 habitants et plus, le croisement par fonction est fait à un chiffre (correspondant à la fonction). Dans les communes de 10 000 habitants et plus, le croisement par fonction est fait au niveau le plus détaillé de la nomenclature fonctionnelle (sous-fonction ou rubrique). Les groupements et leurs établissements publics suivent les règles de production et de présentation applicables à la commune membre comptant le plus grand nombre d'habitants (articles L. 5211-36 a1 et R. 5211-14 + L. 5711-1 et R. 5711-2 du CGCT).

(2) Le croisement par nature est fait au niveau de chacun des articles budgétaires.

(3) Le solde correspond à la différence entre les recettes et les dépenses. Les dépenses et les recettes correspondent à la somme des dépenses et des Réalisations ainsi que des restes à réaliser et des reports (ligne budgétaire 001 et 002). Les lignes reports 001 et 002 apparaissent à la colonne 01-Non ventilables.

IV – ANNEXES	IV
ELEMENTS DU BILAN PRESENTATION CROISEE PAR FONCTION (1) – DETAIL FONCTIONNEMENT	A1.1

## FONCTION 2 – Enseignement - Formation

(2)	Libellé	20 Services communs	21 Enseignement du premier degré	22 Enseignement du deuxième degré	23 Enseignement supérieur	24 Formation continue	25 Services annexes de l'enseignement	26 Plan de relance (crise sanitaire)	Total
<b>DEPENSES</b>		0,00	0,00	0,00	14 666,66	0,00	0,00	0,00	14 666,66
Réalizations		0,00	0,00	0,00	14 666,66	0,00	0,00	0,00	14 666,66
002	Résultat de fonctionnement reporté	0,00	0,00	0,00	0,00	0,00	0,00	0,00	0,00
011	Charges à caractère général	0,00	0,00	0,00	0,00	0,00	0,00	0,00	0,00
012	Charges de personnel, frais assimilés	0,00	0,00	0,00	0,00	0,00	0,00	0,00	0,00
014	Atténuations de produits	0,00	0,00	0,00	0,00	0,00	0,00	0,00	0,00
042	Opérat° ordre transfert entre sections	0,00	0,00	0,00	14 666,66	0,00	0,00	0,00	14 666,66
6811	Dot. amort. et prov. Immos incorporelles	0,00	0,00	0,00	14 666,66	0,00	0,00	0,00	14 666,66
043	Opérat° ordre intérieur de la section	0,00	0,00	0,00	0,00	0,00	0,00	0,00	0,00
65	Autres charges de gestion courante	0,00	0,00	0,00	0,00	0,00	0,00	0,00	0,00
656	Frais fonctionnement des groupes d'élus	0,00	0,00	0,00	0,00	0,00	0,00	0,00	0,00
66	Charges financières	0,00	0,00	0,00	0,00	0,00	0,00	0,00	0,00
67	Charges exceptionnelles	0,00	0,00	0,00	0,00	0,00	0,00	0,00	0,00
68	Dot. aux amortissements et provisions	0,00	0,00	0,00	0,00	0,00	0,00	0,00	0,00
Restes à réaliser au 31/12		0,00	0,00	0,00	0,00	0,00	0,00	0,00	0,00
<b>RECETTES</b>		0,00	0,00	0,00	0,00	0,00	0,00	0,00	0,00
Réalizations		0,00	0,00	0,00	0,00	0,00	0,00	0,00	0,00
002	Résultat de fonctionnement reporté	0,00	0,00	0,00	0,00	0,00	0,00	0,00	0,00
013	Atténuations de charges	0,00	0,00	0,00	0,00	0,00	0,00	0,00	0,00
042	Opérat° ordre transfert entre sections	0,00	0,00	0,00	0,00	0,00	0,00	0,00	0,00
043	Opérat° ordre intérieur de la section	0,00	0,00	0,00	0,00	0,00	0,00	0,00	0,00
70	Produits des services, du domaine, vente	0,00	0,00	0,00	0,00	0,00	0,00	0,00	0,00
73	Impôts et taxes	0,00	0,00	0,00	0,00	0,00	0,00	0,00	0,00
74	Dotations et participations	0,00	0,00	0,00	0,00	0,00	0,00	0,00	0,00

**COMMUNAUTE D'AGGLO. SOPHIA ANTIPOLIS - BUDGET PRINCIPAL - CA - 2021**

(2)	Libellé	20 Services communs	21 Enseignement du premier degré	22 Enseignement du deuxième degré	23 Enseignement supérieur	24 Formation continue	25 Services annexes de l'enseignement	26 Plan de relance (crise sanitaire)	Total
75	Autres produits de gestion courante	0,00	0,00	0,00	0,00	0,00	0,00	0,00	0,00
76	Produits financiers	0,00	0,00	0,00	0,00	0,00	0,00	0,00	0,00
77	Produits exceptionnels	0,00	0,00	0,00	0,00	0,00	0,00	0,00	0,00
78	Reprise sur amortissements et provisions	0,00	0,00	0,00	0,00	0,00	0,00	0,00	0,00
Restes à réaliser au 31/12		0,00	0,00	0,00	0,00	0,00	0,00	0,00	0,00
<b>SOLDE (3)</b>		0,00	0,00	0,00	-14 666,66	0,00	0,00	0,00	-14 666,66

(2)	Libellé	Sous-fonction 21			Sous-fonction 25				
		211 Ecoles maternelles	212 Ecoles primaires	213 Classes regroupées	251 Hébergement et restauration scolaire	252 Transports scolaires	253 Sport scolaire	254 Médecine scolaire	255 Classes de découverte et autres services
DEPENSES		0,00	0,00	0,00	0,00	0,00	0,00	0,00	0,00
Réalisations		0,00	0,00	0,00	0,00	0,00	0,00	0,00	0,00
002	Résultat de fonctionnement reporté	0,00	0,00	0,00	0,00	0,00	0,00	0,00	0,00
011	Charges à caractère général	0,00	0,00	0,00	0,00	0,00	0,00	0,00	0,00
012	Charges de personnel, frais assimilés	0,00	0,00	0,00	0,00	0,00	0,00	0,00	0,00
014	Atténuations de produits	0,00	0,00	0,00	0,00	0,00	0,00	0,00	0,00
042	Opérat° ordre transfert entre sections	0,00	0,00	0,00	0,00	0,00	0,00	0,00	0,00
6811	Dot. amort. et prov. Immos incorporelles	0,00	0,00	0,00	0,00	0,00	0,00	0,00	0,00
043	Opérat° ordre intérieur de la section	0,00	0,00	0,00	0,00	0,00	0,00	0,00	0,00
65	Autres charges de gestion courante	0,00	0,00	0,00	0,00	0,00	0,00	0,00	0,00
656	Frais fonctionnement des groupes d'élus	0,00	0,00	0,00	0,00	0,00	0,00	0,00	0,00
66	Charges financières	0,00	0,00	0,00	0,00	0,00	0,00	0,00	0,00
67	Charges exceptionnelles	0,00	0,00	0,00	0,00	0,00	0,00	0,00	0,00
68	Dot. aux amortissements et provisions	0,00	0,00	0,00	0,00	0,00	0,00	0,00	0,00
Restes à réaliser au 31/12		0,00	0,00	0,00	0,00	0,00	0,00	0,00	0,00
RECETTES		0,00	0,00	0,00	0,00	0,00	0,00	0,00	0,00
Réalisations		0,00	0,00	0,00	0,00	0,00	0,00	0,00	0,00
002	Résultat de fonctionnement reporté	0,00	0,00	0,00	0,00	0,00	0,00	0,00	0,00
013	Atténuations de charges	0,00	0,00	0,00	0,00	0,00	0,00	0,00	0,00
042	Opérat° ordre transfert entre sections	0,00	0,00	0,00	0,00	0,00	0,00	0,00	0,00
043	Opérat° ordre intérieur de la section	0,00	0,00	0,00	0,00	0,00	0,00	0,00	0,00
70	Produits des services, du domaine, vente	0,00	0,00	0,00	0,00	0,00	0,00	0,00	0,00
73	Impôts et taxes	0,00	0,00	0,00	0,00	0,00	0,00	0,00	0,00
74	Dotations et participations	0,00	0,00	0,00	0,00	0,00	0,00	0,00	0,00
75	Autres produits de gestion courante	0,00	0,00	0,00	0,00	0,00	0,00	0,00	0,00
76	Produits financiers	0,00	0,00	0,00	0,00	0,00	0,00	0,00	0,00
77	Produits exceptionnels	0,00	0,00	0,00	0,00	0,00	0,00	0,00	0,00
78	Reprise sur amortissements et provisions	0,00	0,00	0,00	0,00	0,00	0,00	0,00	0,00
Restes à réaliser au 31/12		0,00	0,00	0,00	0,00	0,00	0,00	0,00	0,00

**COMMUNAUTE D'AGGLO. SOPHIA ANTIPOLIS - BUDGET PRINCIPAL - CA - 2021**

(2)	Libellé	Sous-fonction 21			Sous-fonction 25				
		211 Ecoles maternelles	212 Ecoles primaires	213 Classes regroupées	251 Hébergement et restauration scolaire	252 Transports scolaires	253 Sport scolaire	254 Médecine scolaire	255 Classes de découverte et autres services
SOLDE (3)		0,00	0,00	0,00	0,00	0,00	0,00	0,00	0,00

(1) La production de cet état est obligatoire pour les communes de 3 500 habitants et plus, les groupements comprenant au moins une telle commune, leurs établissements et services administratifs hormis les caisses des écoles et les services à activité unique érigés en établissement public ou budget annexe (L. 2312-3, R. 2311-1 et R. 2311-10). Dans les communes de 3 500 habitants et plus, le croisement par fonction est fait à un chiffre (correspondant à la fonction). Dans les communes de 10 000 habitants et plus, le croisement par fonction est fait au niveau le plus détaillé de la nomenclature fonctionnelle (sous-fonction ou rubrique). Les groupements et leurs établissements publics suivent les règles de production et de présentation applicables à la commune membre comptant le plus grand nombre d'habitants (articles L. 5211-36 a1 et R. 5211-14 + L. 5711-1 et R. 5711-2 du CGCT).

(2) Le croisement par nature est fait au niveau de chacun des articles budgétaires.

(3) Le solde correspond à la différence entre les recettes et les dépenses. Les dépenses et les recettes correspondent à la somme des dépenses et des Réalisations ainsi que des restes à réaliser et des reports (ligne budgétaire 001 et 002). Les lignes reports 001 et 002 apparaissent à la colonne 01-Non ventilables.

IV – ANNEXES	IV
ELEMENTS DU BILAN PRESENTATION CROISEE PAR FONCTION (1) – DETAIL FONCTIONNEMENT	A1.1

## FONCTION 3 – Culture

(2)	Libellé	30 Services communs	31 Expression artistique	32 Conservation et diffusion des patrimoine	33 Action culturelle	34 Plan de relance (crise sanitaire)	Total
<b>DEPENSES</b>		<b>0,00</b>	<b>2 100 540,00</b>	<b>4 962 519,79</b>	<b>0,00</b>	<b>0,00</b>	<b>7 063 059,79</b>
Réalizations		0,00	2 100 540,00	4 962 519,79	0,00	0,00	7 063 059,79
<b>002</b>	<b>Résultat de fonctionnement reporté</b>	<b>0,00</b>	<b>0,00</b>	<b>0,00</b>	<b>0,00</b>	<b>0,00</b>	<b>0,00</b>
<b>011</b>	<b>Charges à caractère général</b>	<b>0,00</b>	<b>540,00</b>	<b>1 421 737,36</b>	<b>0,00</b>	<b>0,00</b>	<b>1 422 277,36</b>
60611	Eau et assainissement	0,00	0,00	5 494,37	0,00	0,00	5 494,37
60612	Energie - Electricité	0,00	0,00	156 599,09	0,00	0,00	156 599,09
60623	Alimentation	0,00	0,00	3 489,87	0,00	0,00	3 489,87
60628	Autres fournitures non stockées	0,00	0,00	9 910,31	0,00	0,00	9 910,31
60632	Fournitures de petit équipement	0,00	0,00	6 239,42	0,00	0,00	6 239,42
60636	Vêtements de travail	0,00	0,00	131,47	0,00	0,00	131,47
6064	Fournitures administratives	0,00	0,00	2 159,75	0,00	0,00	2 159,75
6065	Livres, disques, ... (médiathèque)	0,00	0,00	251 685,69	0,00	0,00	251 685,69
611	Contrats de prestations de services	0,00	0,00	134 137,21	0,00	0,00	134 137,21
6132	Locations immobilières	0,00	0,00	45 369,60	0,00	0,00	45 369,60
6135	Locations mobilières	0,00	0,00	46 648,81	0,00	0,00	46 648,81
615221	Entretien, réparations bâtiments publics	0,00	0,00	46 730,47	0,00	0,00	46 730,47
61551	Entretien matériel roulant	0,00	0,00	4 548,62	0,00	0,00	4 548,62
6156	Maintenance	0,00	0,00	183 025,94	0,00	0,00	183 025,94
6182	Documentation générale et technique	0,00	0,00	77 750,65	0,00	0,00	77 750,65
6184	Versements à des organismes de formation	0,00	0,00	1 433,00	0,00	0,00	1 433,00
6188	Autres frais divers	0,00	0,00	390,00	0,00	0,00	390,00
6231	Annonces et insertions	0,00	540,00	4 428,00	0,00	0,00	4 968,00
6236	Catalogues et imprimés	0,00	0,00	11 377,07	0,00	0,00	11 377,07
6237	Publications	0,00	0,00	50 827,18	0,00	0,00	50 827,18
6241	Transports de biens	0,00	0,00	2 388,00	0,00	0,00	2 388,00
6251	Voyages et déplacements	0,00	0,00	12 404,38	0,00	0,00	12 404,38
6262	Frais de télécommunications	0,00	0,00	41 550,35	0,00	0,00	41 550,35
627	Services bancaires et assimilés	0,00	0,00	78,55	0,00	0,00	78,55
6281	Concours divers (cotisations)	0,00	0,00	1 166,00	0,00	0,00	1 166,00
6282	Frais de gardiennage (églises, forêts, .	0,00	0,00	97 088,91	0,00	0,00	97 088,91
6283	Frais de nettoyage des locaux	0,00	0,00	214 736,26	0,00	0,00	214 736,26
63512	Taxes foncières	0,00	0,00	959,00	0,00	0,00	959,00
6355	Taxes et impôts sur les véhicules	0,00	0,00	457,76	0,00	0,00	457,76
637	Autres impôts, taxes (autres organismes)	0,00	0,00	8 531,63	0,00	0,00	8 531,63
<b>012</b>	<b>Charges de personnel, frais assimilés</b>	<b>0,00</b>	<b>0,00</b>	<b>3 538 707,31</b>	<b>0,00</b>	<b>0,00</b>	<b>3 538 707,31</b>
6331	Versement mobilité	0,00	0,00	29 169,82	0,00	0,00	29 169,82
6332	Cotisations versées au F.N.A.L.	0,00	0,00	9 723,47	0,00	0,00	9 723,47
6336	Cotisations CNFPT et CDGFPT	0,00	0,00	17 657,55	0,00	0,00	17 657,55

**COMMUNAUTE D'AGGLO. SOPHIA ANTIPOLIS - BUDGET PRINCIPAL - CA - 2021**

(2)	Libellé	30 Services communs	31 Expression artistique	32 Conservation et diffusion des patrimoine	33 Action culturelle	34 Plan de relance (crise sanitaire)	Total
64111	Rémunération principale titulaires	0,00	0,00	1 731 954,91	0,00	0,00	1 731 954,91
64112	NBI, SFT, indemnité résidence	0,00	0,00	75 125,41	0,00	0,00	75 125,41
64118	Autres indemnités titulaires	0,00	0,00	401 752,75	0,00	0,00	401 752,75
64131	Rémunérations non tit.	0,00	0,00	192 351,65	0,00	0,00	192 351,65
6451	Cotisations à l'U.R.S.S.A.F.	0,00	0,00	328 532,36	0,00	0,00	328 532,36
6453	Cotisations aux caisses de retraites	0,00	0,00	593 752,46	0,00	0,00	593 752,46
6454	Cotisations aux A.S.S.E.D.I.C.	0,00	0,00	7 395,64	0,00	0,00	7 395,64
6458	Cotis. aux autres organismes sociaux	0,00	0,00	527,27	0,00	0,00	527,27
64731	Allocations chômage versées directement	0,00	0,00	2 114,43	0,00	0,00	2 114,43
6474	Versement aux autres oeuvres sociales	0,00	0,00	18 020,00	0,00	0,00	18 020,00
6475	Médecine du travail, pharmacie	0,00	0,00	1 009,30	0,00	0,00	1 009,30
6478	Autres charges sociales diverses	0,00	0,00	110 875,50	0,00	0,00	110 875,50
6488	Autres charges	0,00	0,00	18 744,79	0,00	0,00	18 744,79
<b>014</b>	<b>Atténuations de produits</b>	<b>0,00</b>	<b>0,00</b>	<b>0,00</b>	<b>0,00</b>	<b>0,00</b>	<b>0,00</b>
<b>042</b>	<b>Opérat° ordre transfert entre sections</b>	<b>0,00</b>	<b>0,00</b>	<b>0,00</b>	<b>0,00</b>	<b>0,00</b>	<b>0,00</b>
<b>043</b>	<b>Opérat° ordre intérieur de la section</b>	<b>0,00</b>	<b>0,00</b>	<b>0,00</b>	<b>0,00</b>	<b>0,00</b>	<b>0,00</b>
<b>65</b>	<b>Autres charges de gestion courante</b>	<b>0,00</b>	<b>2 100 000,00</b>	<b>2 075,12</b>	<b>0,00</b>	<b>0,00</b>	<b>2 102 075,12</b>
6512	Droits d'utilisat° informatique nuage	0,00	0,00	638,20	0,00	0,00	638,20
6521	Déficit budgets annexes administratifs	0,00	2 100 000,00	0,00	0,00	0,00	2 100 000,00
6541	Créances admises en non-valeur	0,00	0,00	352,78	0,00	0,00	352,78
6542	Créances éteintes	0,00	0,00	84,14	0,00	0,00	84,14
6574	Subv. fonct. Associat°, personnes privée	0,00	0,00	1 000,00	0,00	0,00	1 000,00
<b>656</b>	<b>Frais fonctionnement des groupes d'élus</b>	<b>0,00</b>	<b>0,00</b>	<b>0,00</b>	<b>0,00</b>	<b>0,00</b>	<b>0,00</b>
<b>66</b>	<b>Charges financières</b>	<b>0,00</b>	<b>0,00</b>	<b>0,00</b>	<b>0,00</b>	<b>0,00</b>	<b>0,00</b>
<b>67</b>	<b>Charges exceptionnelles</b>	<b>0,00</b>	<b>0,00</b>	<b>0,00</b>	<b>0,00</b>	<b>0,00</b>	<b>0,00</b>
<b>68</b>	<b>Dot. aux amortissements et provisions</b>	<b>0,00</b>	<b>0,00</b>	<b>0,00</b>	<b>0,00</b>	<b>0,00</b>	<b>0,00</b>
<b>Restes à réaliser au 31/12</b>		<b>0,00</b>	<b>0,00</b>	<b>0,00</b>	<b>0,00</b>	<b>0,00</b>	<b>0,00</b>
<b>RECETTES</b>		<b>0,00</b>	<b>26 264,69</b>	<b>218 043,09</b>	<b>0,00</b>	<b>0,00</b>	<b>244 307,78</b>
<b>Réalisations</b>		<b>0,00</b>	<b>26 264,69</b>	<b>218 043,09</b>	<b>0,00</b>	<b>0,00</b>	<b>244 307,78</b>
<b>002</b>	<b>Résultat de fonctionnement reporté</b>	<b>0,00</b>	<b>0,00</b>	<b>0,00</b>	<b>0,00</b>	<b>0,00</b>	<b>0,00</b>
<b>013</b>	<b>Atténuations de charges</b>	<b>0,00</b>	<b>0,00</b>	<b>1 816,21</b>	<b>0,00</b>	<b>0,00</b>	<b>1 816,21</b>
6419	Remboursements rémunérations personnel	0,00	0,00	419,75	0,00	0,00	419,75
6459	Rembours charges SS et prévoyance	0,00	0,00	1 396,46	0,00	0,00	1 396,46
<b>042</b>	<b>Opérat° ordre transfert entre sections</b>	<b>0,00</b>	<b>0,00</b>	<b>0,00</b>	<b>0,00</b>	<b>0,00</b>	<b>0,00</b>
<b>043</b>	<b>Opérat° ordre intérieur de la section</b>	<b>0,00</b>	<b>0,00</b>	<b>0,00</b>	<b>0,00</b>	<b>0,00</b>	<b>0,00</b>
<b>70</b>	<b>Produits des services, du domaine, vente</b>	<b>0,00</b>	<b>23 264,69</b>	<b>28 000,36</b>	<b>0,00</b>	<b>0,00</b>	<b>51 265,05</b>
7062	Redevances services à caractère culturel	0,00	0,00	28 000,36	0,00	0,00	28 000,36
70841	Mise à dispo personnel B.A. , régies	0,00	9 006,69	0,00	0,00	0,00	9 006,69
70872	Remb. frais B.A. et régies municipales	0,00	14 258,00	0,00	0,00	0,00	14 258,00
<b>73</b>	<b>Impôts et taxes</b>	<b>0,00</b>	<b>0,00</b>	<b>0,00</b>	<b>0,00</b>	<b>0,00</b>	<b>0,00</b>
<b>74</b>	<b>Dotations et participations</b>	<b>0,00</b>	<b>0,00</b>	<b>72 000,00</b>	<b>0,00</b>	<b>0,00</b>	<b>72 000,00</b>
74718	Autres participations Etat	0,00	0,00	72 000,00	0,00	0,00	72 000,00
<b>75</b>	<b>Autres produits de gestion courante</b>	<b>0,00</b>	<b>0,00</b>	<b>112 036,25</b>	<b>0,00</b>	<b>0,00</b>	<b>112 036,25</b>
752	Revenus des immeubles	0,00	0,00	4 857,15	0,00	0,00	4 857,15
7588	Autres produits div. de gestion courante	0,00	0,00	107 179,10	0,00	0,00	107 179,10
<b>76</b>	<b>Produits financiers</b>	<b>0,00</b>	<b>0,00</b>	<b>0,00</b>	<b>0,00</b>	<b>0,00</b>	<b>0,00</b>

**COMMUNAUTE D'AGGLO. SOPHIA ANTIPOLIS - BUDGET PRINCIPAL - CA - 2021**

(2)	Libellé	30 Services communs	31 Expression artistique	32 Conservation et diffusion des patrimoine	33 Action culturelle	34 Plan de relance (crise sanitaire)	Total
<b>77</b>	<b>Produits exceptionnels</b>	<b>0,00</b>	<b>3 000,00</b>	<b>4 190,27</b>	<b>0,00</b>	<b>0,00</b>	<b>7 190,27</b>
7711	Dédits et pénalités perçus	0,00	3 000,00	417,60	0,00	0,00	3 417,60
7718	Autres produits except. opérat° gestion	0,00	0,00	3 755,42	0,00	0,00	3 755,42
7788	Produits exceptionnels divers	0,00	0,00	17,25	0,00	0,00	17,25
<b>78</b>	<b>Reprise sur amortissements et provisions</b>	<b>0,00</b>	<b>0,00</b>	<b>0,00</b>	<b>0,00</b>	<b>0,00</b>	<b>0,00</b>
	<b>Restes à réaliser au 31/12</b>	<b>0,00</b>	<b>0,00</b>	<b>0,00</b>	<b>0,00</b>	<b>0,00</b>	<b>0,00</b>
	<b>SOLDE (3)</b>	<b>0,00</b>	<b>-2 074 275,31</b>	<b>-4 744 476,70</b>	<b>0,00</b>	<b>0,00</b>	<b>-6 818 752,01</b>

(2)	Libellé	Sous-fonction 31				Sous-fonction 32			
		311 Expression musicale, lyrique et choré.	312 Arts plastiques, activités artistiques	313 Théâtres	314 Cinémas et autres salles de spectacles	321 Bibliothèques et médiathèques	322 Musées	323 Archives	324 Entretien du patrimoine culturel
DEPENSES		0,00	0,00	2 100 540,00	0,00	4 962 519,79	0,00	0,00	0,00
Réalisations		0,00	0,00	2 100 540,00	0,00	4 962 519,79	0,00	0,00	0,00
002	Résultat de fonctionnement reporté	0,00	0,00	0,00	0,00	0,00	0,00	0,00	0,00
011	Charges à caractère général	0,00	0,00	540,00	0,00	1 421 737,36	0,00	0,00	0,00
60611	Eau et assainissement	0,00	0,00	0,00	0,00	5 494,37	0,00	0,00	0,00
60612	Energie - Electricité	0,00	0,00	0,00	0,00	156 599,09	0,00	0,00	0,00
60623	Alimentation	0,00	0,00	0,00	0,00	3 489,87	0,00	0,00	0,00
60628	Autres fournitures non stockées	0,00	0,00	0,00	0,00	9 910,31	0,00	0,00	0,00
60632	Fournitures de petit équipement	0,00	0,00	0,00	0,00	6 239,42	0,00	0,00	0,00
60636	Vêtements de travail	0,00	0,00	0,00	0,00	131,47	0,00	0,00	0,00
6064	Fournitures administratives	0,00	0,00	0,00	0,00	2 159,75	0,00	0,00	0,00
6065	Livres, disques, ... (médiathèque)	0,00	0,00	0,00	0,00	251 685,69	0,00	0,00	0,00
611	Contrats de prestations de services	0,00	0,00	0,00	0,00	134 137,21	0,00	0,00	0,00
6132	Locations immobilières	0,00	0,00	0,00	0,00	45 369,60	0,00	0,00	0,00
6135	Locations mobilières	0,00	0,00	0,00	0,00	46 648,81	0,00	0,00	0,00
615221	Entretien, réparations bâtiments publics	0,00	0,00	0,00	0,00	46 730,47	0,00	0,00	0,00
61551	Entretien matériel roulant	0,00	0,00	0,00	0,00	4 548,62	0,00	0,00	0,00
6156	Maintenance	0,00	0,00	0,00	0,00	183 025,94	0,00	0,00	0,00
6182	Documentation générale et technique	0,00	0,00	0,00	0,00	77 750,65	0,00	0,00	0,00
6184	Versements à des organismes de formation	0,00	0,00	0,00	0,00	1 433,00	0,00	0,00	0,00
6188	Autres frais divers	0,00	0,00	0,00	0,00	390,00	0,00	0,00	0,00
6231	Annonces et insertions	0,00	0,00	540,00	0,00	4 428,00	0,00	0,00	0,00
6236	Catalogues et imprimés	0,00	0,00	0,00	0,00	11 377,07	0,00	0,00	0,00
6237	Publications	0,00	0,00	0,00	0,00	50 827,18	0,00	0,00	0,00
6241	Transports de biens	0,00	0,00	0,00	0,00	2 388,00	0,00	0,00	0,00
6251	Voyages et déplacements	0,00	0,00	0,00	0,00	12 404,38	0,00	0,00	0,00
6262	Frais de télécommunications	0,00	0,00	0,00	0,00	41 550,35	0,00	0,00	0,00
627	Services bancaires et assimilés	0,00	0,00	0,00	0,00	78,55	0,00	0,00	0,00
6281	Concours divers (cotisations)	0,00	0,00	0,00	0,00	1 166,00	0,00	0,00	0,00
6282	Frais de gardiennage (églises, forêts, .	0,00	0,00	0,00	0,00	97 088,91	0,00	0,00	0,00
6283	Frais de nettoyage des locaux	0,00	0,00	0,00	0,00	214 736,26	0,00	0,00	0,00
63512	Taxes foncières	0,00	0,00	0,00	0,00	959,00	0,00	0,00	0,00
6355	Taxes et impôts sur les véhicules	0,00	0,00	0,00	0,00	457,76	0,00	0,00	0,00
637	Autres impôts, taxes (autres organismes)	0,00	0,00	0,00	0,00	8 531,63	0,00	0,00	0,00

**COMMUNAUTE D'AGGLO. SOPHIA ANTIPOLIS - BUDGET PRINCIPAL - CA - 2021**

(2)	Libellé	Sous-fonction 31				Sous-fonction 32			
		311 Expression musicale, lyrique et choré.	312 Arts plastiques, activités artistiques	313 Théâtres	314 Cinémas et autres salles de spectacles	321 Bibliothèques et médiathèques	322 Musées	323 Archives	324 Entretien du patrimoine culturel
<b>012</b>	<b>Charges de personnel, frais assimilés</b>	<b>0,00</b>	<b>0,00</b>	<b>0,00</b>	<b>0,00</b>	<b>3 538 707,31</b>	<b>0,00</b>	<b>0,00</b>	<b>0,00</b>
6331	Versement mobilité	0,00	0,00	0,00	0,00	29 169,82	0,00	0,00	0,00
6332	Cotisations versées au F.N.A.L.	0,00	0,00	0,00	0,00	9 723,47	0,00	0,00	0,00
6336	Cotisations CNFPT et CDGFPT	0,00	0,00	0,00	0,00	17 657,55	0,00	0,00	0,00
64111	Rémunération principale titulaires	0,00	0,00	0,00	0,00	1 731 954,91	0,00	0,00	0,00
64112	NBI, SFT, indemnité résidence	0,00	0,00	0,00	0,00	75 125,41	0,00	0,00	0,00
64118	Autres indemnités titulaires	0,00	0,00	0,00	0,00	401 752,75	0,00	0,00	0,00
64131	Rémunérations non tit.	0,00	0,00	0,00	0,00	192 351,65	0,00	0,00	0,00
6451	Cotisations à l'U.R.S.S.A.F.	0,00	0,00	0,00	0,00	328 532,36	0,00	0,00	0,00
6453	Cotisations aux caisses de retraites	0,00	0,00	0,00	0,00	593 752,46	0,00	0,00	0,00
6454	Cotisations aux A.S.S.E.D.I.C.	0,00	0,00	0,00	0,00	7 395,64	0,00	0,00	0,00
6458	Cotis. aux autres organismes sociaux	0,00	0,00	0,00	0,00	527,27	0,00	0,00	0,00
64731	Allocations chômage versées directement	0,00	0,00	0,00	0,00	2 114,43	0,00	0,00	0,00
6474	Versement aux autres oeuvres sociales	0,00	0,00	0,00	0,00	18 020,00	0,00	0,00	0,00
6475	Médecine du travail, pharmacie	0,00	0,00	0,00	0,00	1 009,30	0,00	0,00	0,00
6478	Autres charges sociales diverses	0,00	0,00	0,00	0,00	110 875,50	0,00	0,00	0,00
6488	Autres charges	0,00	0,00	0,00	0,00	18 744,79	0,00	0,00	0,00
<b>014</b>	<b>Atténuations de produits</b>	<b>0,00</b>	<b>0,00</b>	<b>0,00</b>	<b>0,00</b>	<b>0,00</b>	<b>0,00</b>	<b>0,00</b>	<b>0,00</b>
<b>042</b>	<b>Opérat° ordre transfert entre sections</b>	<b>0,00</b>	<b>0,00</b>	<b>0,00</b>	<b>0,00</b>	<b>0,00</b>	<b>0,00</b>	<b>0,00</b>	<b>0,00</b>
<b>043</b>	<b>Opérat° ordre intérieur de la section</b>	<b>0,00</b>	<b>0,00</b>	<b>0,00</b>	<b>0,00</b>	<b>0,00</b>	<b>0,00</b>	<b>0,00</b>	<b>0,00</b>
<b>65</b>	<b>Autres charges de gestion courante</b>	<b>0,00</b>	<b>0,00</b>	<b>2 100 000,00</b>	<b>0,00</b>	<b>2 075,12</b>	<b>0,00</b>	<b>0,00</b>	<b>0,00</b>
6512	Droits d'utilisat° informatique nuage	0,00	0,00	0,00	0,00	638,20	0,00	0,00	0,00
6521	Déficit budgets annexes administratifs	0,00	0,00	2 100 000,00	0,00	0,00	0,00	0,00	0,00
6541	Créances admises en non-valeur	0,00	0,00	0,00	0,00	352,78	0,00	0,00	0,00
6542	Créances éteintes	0,00	0,00	0,00	0,00	84,14	0,00	0,00	0,00
6574	Subv. fonct. Associat°, personnes privée	0,00	0,00	0,00	0,00	1 000,00	0,00	0,00	0,00
<b>656</b>	<b>Frais fonctionnement des groupes d'élus</b>	<b>0,00</b>	<b>0,00</b>	<b>0,00</b>	<b>0,00</b>	<b>0,00</b>	<b>0,00</b>	<b>0,00</b>	<b>0,00</b>
<b>66</b>	<b>Charges financières</b>	<b>0,00</b>	<b>0,00</b>	<b>0,00</b>	<b>0,00</b>	<b>0,00</b>	<b>0,00</b>	<b>0,00</b>	<b>0,00</b>
<b>67</b>	<b>Charges exceptionnelles</b>	<b>0,00</b>	<b>0,00</b>	<b>0,00</b>	<b>0,00</b>	<b>0,00</b>	<b>0,00</b>	<b>0,00</b>	<b>0,00</b>
<b>68</b>	<b>Dot. aux amortissements et provisions</b>	<b>0,00</b>	<b>0,00</b>	<b>0,00</b>	<b>0,00</b>	<b>0,00</b>	<b>0,00</b>	<b>0,00</b>	<b>0,00</b>
<b>Restes à réaliser au 31/12</b>		<b>0,00</b>	<b>0,00</b>	<b>0,00</b>	<b>0,00</b>	<b>0,00</b>	<b>0,00</b>	<b>0,00</b>	<b>0,00</b>
<b>RECETTES</b>		<b>0,00</b>	<b>0,00</b>	<b>26 264,69</b>	<b>0,00</b>	<b>218 043,09</b>	<b>0,00</b>	<b>0,00</b>	<b>0,00</b>
<b>Réalisations</b>		<b>0,00</b>	<b>0,00</b>	<b>26 264,69</b>	<b>0,00</b>	<b>218 043,09</b>	<b>0,00</b>	<b>0,00</b>	<b>0,00</b>
<b>002</b>	<b>Résultat de fonctionnement reporté</b>	<b>0,00</b>	<b>0,00</b>	<b>0,00</b>	<b>0,00</b>	<b>0,00</b>	<b>0,00</b>	<b>0,00</b>	<b>0,00</b>
<b>013</b>	<b>Atténuations de charges</b>	<b>0,00</b>	<b>0,00</b>	<b>0,00</b>	<b>0,00</b>	<b>1 816,21</b>	<b>0,00</b>	<b>0,00</b>	<b>0,00</b>
6419	Remboursements rémunérations personnel	0,00	0,00	0,00	0,00	419,75	0,00	0,00	0,00
6459	Rembours charges SS et prévoyance	0,00	0,00	0,00	0,00	1 396,46	0,00	0,00	0,00
<b>042</b>	<b>Opérat° ordre transfert entre sections</b>	<b>0,00</b>	<b>0,00</b>	<b>0,00</b>	<b>0,00</b>	<b>0,00</b>	<b>0,00</b>	<b>0,00</b>	<b>0,00</b>
<b>043</b>	<b>Opérat° ordre intérieur de la section</b>	<b>0,00</b>	<b>0,00</b>	<b>0,00</b>	<b>0,00</b>	<b>0,00</b>	<b>0,00</b>	<b>0,00</b>	<b>0,00</b>
<b>70</b>	<b>Produits des services, du domaine, vente</b>	<b>0,00</b>	<b>0,00</b>	<b>23 264,69</b>	<b>0,00</b>	<b>28 000,36</b>	<b>0,00</b>	<b>0,00</b>	<b>0,00</b>
7062	Redevances services à caractère culturel	0,00	0,00	0,00	0,00	28 000,36	0,00	0,00	0,00
70841	Mise à dispo personnel B.A. , régies	0,00	0,00	9 006,69	0,00	0,00	0,00	0,00	0,00
70872	Remb. frais B.A. et régies municipales	0,00	0,00	14 258,00	0,00	0,00	0,00	0,00	0,00
<b>73</b>	<b>Impôts et taxes</b>	<b>0,00</b>	<b>0,00</b>	<b>0,00</b>	<b>0,00</b>	<b>0,00</b>	<b>0,00</b>	<b>0,00</b>	<b>0,00</b>

**COMMUNAUTE D'AGGLO. SOPHIA ANTIPOLIS - BUDGET PRINCIPAL - CA - 2021**

(2)	Libellé	Sous-fonction 31				Sous-fonction 32			
		311 Expression musicale, lyrique et choré.	312 Arts plastiques, activités artistiques	313 Théâtres	314 Cinémas et autres salles de spectacles	321 Bibliothèques et médiathèques	322 Musées	323 Archives	324 Entretien du patrimoine culturel
<b>74</b>	<b>Dotations et participations</b>	<b>0,00</b>	<b>0,00</b>	<b>0,00</b>	<b>0,00</b>	<b>72 000,00</b>	<b>0,00</b>	<b>0,00</b>	<b>0,00</b>
74718	Autres participations Etat	0,00	0,00	0,00	0,00	72 000,00	0,00	0,00	0,00
<b>75</b>	<b>Autres produits de gestion courante</b>	<b>0,00</b>	<b>0,00</b>	<b>0,00</b>	<b>0,00</b>	<b>112 036,25</b>	<b>0,00</b>	<b>0,00</b>	<b>0,00</b>
752	Revenus des immeubles	0,00	0,00	0,00	0,00	4 857,15	0,00	0,00	0,00
7588	Autres produits div. de gestion courante	0,00	0,00	0,00	0,00	107 179,10	0,00	0,00	0,00
<b>76</b>	<b>Produits financiers</b>	<b>0,00</b>	<b>0,00</b>	<b>0,00</b>	<b>0,00</b>	<b>0,00</b>	<b>0,00</b>	<b>0,00</b>	<b>0,00</b>
<b>77</b>	<b>Produits exceptionnels</b>	<b>0,00</b>	<b>0,00</b>	<b>3 000,00</b>	<b>0,00</b>	<b>4 190,27</b>	<b>0,00</b>	<b>0,00</b>	<b>0,00</b>
7711	Dédits et pénalités perçus	0,00	0,00	3 000,00	0,00	417,60	0,00	0,00	0,00
7718	Autres produits except. opérat° gestion	0,00	0,00	0,00	0,00	3 755,42	0,00	0,00	0,00
7788	Produits exceptionnels divers	0,00	0,00	0,00	0,00	17,25	0,00	0,00	0,00
<b>78</b>	<b>Reprise sur amortissements et provisions</b>	<b>0,00</b>	<b>0,00</b>	<b>0,00</b>	<b>0,00</b>	<b>0,00</b>	<b>0,00</b>	<b>0,00</b>	<b>0,00</b>
<b>Restes à réaliser au 31/12</b>		<b>0,00</b>	<b>0,00</b>	<b>0,00</b>	<b>0,00</b>	<b>0,00</b>	<b>0,00</b>	<b>0,00</b>	<b>0,00</b>
<b>SOLDE (3)</b>		<b>0,00</b>	<b>0,00</b>	<b>-2 074 275,31</b>	<b>0,00</b>	<b>-4 744 476,70</b>	<b>0,00</b>	<b>0,00</b>	<b>0,00</b>

(1) La production de cet état est obligatoire pour les communes de 3 500 habitants et plus, les groupements comprenant au moins une telle commune, leurs établissements et services administratifs hormis les caisses des écoles et les services à activité unique érigés en établissement public ou budget annexe (L. 2312-3, R. 2311-1 et R. 2311-10). Dans les communes de 3 500 habitants et plus, le croisement par fonction est fait à un chiffre (correspondant à la fonction). Dans les communes de 10 000 habitants et plus, le croisement par fonction est fait au niveau le plus détaillé de la nomenclature fonctionnelle (sous-fonction ou rubrique). Les groupements et leurs établissements publics suivent les règles de production et de présentation applicables à la commune membre comptant le plus grand nombre d'habitants (articles L. 5211-36 a1 et R. 5211-14 + L. 5711-1 et R. 5711-2 du CGCT).

(2) Le croisement par nature est fait au niveau de chacun des articles budgétaires.

(3) Le solde correspond à la différence entre les recettes et les dépenses. Les dépenses et les recettes correspondent à la somme des dépenses et des Réalisations ainsi que des restes à réaliser et des reports (ligne budgétaire 001 et 002). Les lignes reports 001 et 002 apparaissent à la colonne 01-Non ventilables.

IV – ANNEXES	IV
ELEMENTS DU BILAN PRESENTATION CROISEE PAR FONCTION (1) – DETAIL FONCTIONNEMENT	A1.1

## FONCTION 4 – Sport et jeunesse

(2)	Libellé	40 Services communs	41 Sports	42 Jeunesse	43 Plan de relance (crise sanitaire)	Total
<b>DEPENSES</b>		<b>0,00</b>	<b>261 220,35</b>	<b>0,00</b>	<b>0,00</b>	<b>261 220,35</b>
Réalizations		0,00	261 220,35	0,00	0,00	261 220,35
002	Résultat de fonctionnement reporté	0,00	0,00	0,00	0,00	0,00
011	Charges à caractère général	0,00	61 220,35	0,00	0,00	61 220,35
60612	Energie - Electricité	0,00	748,20	0,00	0,00	748,20
615221	Entretien, réparations bâtiments publics	0,00	7 494,00	0,00	0,00	7 494,00
6156	Maintenance	0,00	36 160,00	0,00	0,00	36 160,00
6226	Honoraires	0,00	1 618,07	0,00	0,00	1 618,07
6262	Frais de télécommunications	0,00	1 085,08	0,00	0,00	1 085,08
63512	Taxes foncières	0,00	14 115,00	0,00	0,00	14 115,00
012	Charges de personnel, frais assimilés	0,00	0,00	0,00	0,00	0,00
014	Atténuations de produits	0,00	0,00	0,00	0,00	0,00
042	Opérat° ordre transfert entre sections	0,00	0,00	0,00	0,00	0,00
043	Opérat° ordre intérieur de la section	0,00	0,00	0,00	0,00	0,00
65	Autres charges de gestion courante	0,00	200 000,00	0,00	0,00	200 000,00
65888	Autres	0,00	200 000,00	0,00	0,00	200 000,00
656	Frais fonctionnement des groupes d'élus	0,00	0,00	0,00	0,00	0,00
66	Charges financières	0,00	0,00	0,00	0,00	0,00
67	Charges exceptionnelles	0,00	0,00	0,00	0,00	0,00
68	Dot. aux amortissements et provisions	0,00	0,00	0,00	0,00	0,00
Restes à réaliser au 31/12		0,00	0,00	0,00	0,00	0,00
<b>RECETTES</b>		<b>0,00</b>	<b>665 647,61</b>	<b>0,00</b>	<b>0,00</b>	<b>665 647,61</b>
Réalizations		0,00	665 647,61	0,00	0,00	665 647,61
002	Résultat de fonctionnement reporté	0,00	0,00	0,00	0,00	0,00
013	Atténuations de charges	0,00	0,00	0,00	0,00	0,00
042	Opérat° ordre transfert entre sections	0,00	0,00	0,00	0,00	0,00
043	Opérat° ordre intérieur de la section	0,00	0,00	0,00	0,00	0,00
70	Produits des services, du domaine, vente	0,00	22 893,73	0,00	0,00	22 893,73
7088	Produits activités annexes (abonnements)	0,00	22 893,73	0,00	0,00	22 893,73
73	Impôts et taxes	0,00	0,00	0,00	0,00	0,00
74	Dotations et participations	0,00	0,00	0,00	0,00	0,00
75	Autres produits de gestion courante	0,00	15 000,00	0,00	0,00	15 000,00
752	Revenus des immeubles	0,00	15 000,00	0,00	0,00	15 000,00
76	Produits financiers	0,00	0,00	0,00	0,00	0,00
77	Produits exceptionnels	0,00	627 753,88	0,00	0,00	627 753,88
773	Mandats annulés (exercices antérieurs)	0,00	16 943,46	0,00	0,00	16 943,46

**COMMUNAUTE D'AGGLO. SOPHIA ANTIPOLIS - BUDGET PRINCIPAL - CA - 2021**

(2)	Libellé	40 Services communs	41 Sports	42 Jeunesse	43 Plan de relance (crise sanitaire)	Total
7788	Produits exceptionnels divers	0,00	610 810,42	0,00	0,00	610 810,42
<b>78</b>	<b>Reprise sur amortissements et provisions</b>	<b>0,00</b>	<b>0,00</b>	<b>0,00</b>	<b>0,00</b>	<b>0,00</b>
	<b>Restes à réaliser au 31/12</b>	<b>0,00</b>	<b>0,00</b>	<b>0,00</b>	<b>0,00</b>	<b>0,00</b>
	<b>SOLDE (3)</b>	<b>0,00</b>	<b>404 427,26</b>	<b>0,00</b>	<b>0,00</b>	<b>404 427,26</b>

(2)	Libellé	Sous-fonction 41					Sous-fonction 42		
		411 Salles de sport, gymnases	412 Stades	413 Piscines	414 Autres équipements sportifs ou de loisir	415 Manifestations sportives	421 Centres de loisirs	422 Autres activités pour les jeunes	423 Colonies de vacances
DEPENSES		0,00	0,00	261 220,35	0,00	0,00	0,00	0,00	0,00
Réalisations		0,00	0,00	261 220,35	0,00	0,00	0,00	0,00	0,00
002	Résultat de fonctionnement reporté	0,00	0,00	0,00	0,00	0,00	0,00	0,00	0,00
011	Charges à caractère général	0,00	0,00	61 220,35	0,00	0,00	0,00	0,00	0,00
60612	Energie - Electricité	0,00	0,00	748,20	0,00	0,00	0,00	0,00	0,00
615221	Entretien, réparations bâtiments publics	0,00	0,00	7 494,00	0,00	0,00	0,00	0,00	0,00
6156	Maintenance	0,00	0,00	36 160,00	0,00	0,00	0,00	0,00	0,00
6226	Honoraires	0,00	0,00	1 618,07	0,00	0,00	0,00	0,00	0,00
6262	Frais de télécommunications	0,00	0,00	1 085,08	0,00	0,00	0,00	0,00	0,00
63512	Taxes foncières	0,00	0,00	14 115,00	0,00	0,00	0,00	0,00	0,00
012	Charges de personnel, frais assimilés	0,00	0,00	0,00	0,00	0,00	0,00	0,00	0,00
014	Atténuations de produits	0,00	0,00	0,00	0,00	0,00	0,00	0,00	0,00
042	Opérat° ordre transfert entre sections	0,00	0,00	0,00	0,00	0,00	0,00	0,00	0,00
043	Opérat° ordre intérieur de la section	0,00	0,00	0,00	0,00	0,00	0,00	0,00	0,00
65	Autres charges de gestion courante	0,00	0,00	200 000,00	0,00	0,00	0,00	0,00	0,00
65888	Autres	0,00	0,00	200 000,00	0,00	0,00	0,00	0,00	0,00
656	Frais fonctionnement des groupes d'élus	0,00	0,00	0,00	0,00	0,00	0,00	0,00	0,00
66	Charges financières	0,00	0,00	0,00	0,00	0,00	0,00	0,00	0,00
67	Charges exceptionnelles	0,00	0,00	0,00	0,00	0,00	0,00	0,00	0,00
68	Dot. aux amortissements et provisions	0,00	0,00	0,00	0,00	0,00	0,00	0,00	0,00
Restes à réaliser au 31/12		0,00	0,00	0,00	0,00	0,00	0,00	0,00	0,00
RECETTES		0,00	0,00	665 647,61	0,00	0,00	0,00	0,00	0,00
Réalisations		0,00	0,00	665 647,61	0,00	0,00	0,00	0,00	0,00
002	Résultat de fonctionnement reporté	0,00	0,00	0,00	0,00	0,00	0,00	0,00	0,00
013	Atténuations de charges	0,00	0,00	0,00	0,00	0,00	0,00	0,00	0,00
042	Opérat° ordre transfert entre sections	0,00	0,00	0,00	0,00	0,00	0,00	0,00	0,00
043	Opérat° ordre intérieur de la section	0,00	0,00	0,00	0,00	0,00	0,00	0,00	0,00
70	Produits des services, du domaine, vente	0,00	0,00	22 893,73	0,00	0,00	0,00	0,00	0,00
7088	Produits activités annexes (abonnements)	0,00	0,00	22 893,73	0,00	0,00	0,00	0,00	0,00
73	Impôts et taxes	0,00	0,00	0,00	0,00	0,00	0,00	0,00	0,00
74	Dotations et participations	0,00	0,00	0,00	0,00	0,00	0,00	0,00	0,00
75	Autres produits de gestion courante	0,00	0,00	15 000,00	0,00	0,00	0,00	0,00	0,00
752	Revenus des immeubles	0,00	0,00	15 000,00	0,00	0,00	0,00	0,00	0,00
76	Produits financiers	0,00	0,00	0,00	0,00	0,00	0,00	0,00	0,00
77	Produits exceptionnels	0,00	0,00	627 753,88	0,00	0,00	0,00	0,00	0,00

**COMMUNAUTE D'AGGLO. SOPHIA ANTIPOLIS - BUDGET PRINCIPAL - CA - 2021**

(2)	Libellé	Sous-fonction 41					Sous-fonction 42		
		411 Salles de sport, gymnases	412 Stades	413 Piscines	414 Autres équipements sportifs ou de loisir	415 Manifestations sportives	421 Centres de loisirs	422 Autres activités pour les jeunes	423 Colonies de vacances
773	Mandats annulés (exercices antérieurs)	0,00	0,00	16 943,46	0,00	0,00	0,00	0,00	0,00
7788	Produits exceptionnels divers	0,00	0,00	610 810,42	0,00	0,00	0,00	0,00	0,00
<b>78</b>	<b>Reprise sur amortissements et provisions</b>	<b>0,00</b>	<b>0,00</b>	<b>0,00</b>	<b>0,00</b>	<b>0,00</b>	<b>0,00</b>	<b>0,00</b>	<b>0,00</b>
	<b>Restes à réaliser au 31/12</b>	<b>0,00</b>	<b>0,00</b>	<b>0,00</b>	<b>0,00</b>	<b>0,00</b>	<b>0,00</b>	<b>0,00</b>	<b>0,00</b>
	<b>SOLDE (3)</b>	<b>0,00</b>	<b>0,00</b>	<b>404 427,26</b>	<b>0,00</b>	<b>0,00</b>	<b>0,00</b>	<b>0,00</b>	<b>0,00</b>

(1) La production de cet état est obligatoire pour les communes de 3 500 habitants et plus, les groupements comprenant au moins une telle commune, leurs établissements et services administratifs hormis les caisses des écoles et les services à activité unique érigés en établissement public ou budget annexe (L. 2312-3, R. 2311-1 et R. 2311-10). Dans les communes de 3 500 habitants et plus, le croisement par fonction est fait à un chiffre (correspondant à la fonction). Dans les communes de 10 000 habitants et plus, le croisement par fonction est fait au niveau le plus détaillé de la nomenclature fonctionnelle (sous-fonction ou rubrique). Les groupements et leurs établissements publics suivent les règles de production et de présentation applicables à la commune membre comptant le plus grand nombre d'habitants (articles L. 5211-36 a1 et R. 5211-14 + L. 5711-1 et R. 5711-2 du CGCT).

(2) Le croisement par nature est fait au niveau de chacun des articles budgétaires.

(3) Le solde correspond à la différence entre les recettes et les dépenses. Les dépenses et les recettes correspondent à la somme des dépenses et des Réalisations ainsi que des restes à réaliser et des reports (ligne budgétaire 001 et 002). Les lignes reports 001 et 002 apparaissent à la colonne 01-Non ventilables.

IV – ANNEXES	IV
ELEMENTS DU BILAN PRESENTATION CROISEE PAR FONCTION (1) – DETAIL FONCTIONNEMENT	A1.1

## FONCTION 5 – Interventions sociales et santé

(2)	Libellé	51 Santé	52 Interventions sociales	53 Plan de relance (crise sanitaire)	Total
<b>DEPENSES</b>		<b>0,00</b>	<b>2 535 637,05</b>	<b>0,00</b>	<b>2 535 637,05</b>
<b>Réalisations</b>		<b>0,00</b>	<b>2 535 637,05</b>	<b>0,00</b>	<b>2 535 637,05</b>
<b>002</b>	<b>Résultat de fonctionnement reporté</b>	<b>0,00</b>	<b>0,00</b>	<b>0,00</b>	<b>0,00</b>
<b>011</b>	<b>Charges à caractère général</b>	<b>0,00</b>	<b>445 647,53</b>	<b>0,00</b>	<b>445 647,53</b>
60611	Eau et assainissement	0,00	24 055,78	0,00	24 055,78
60612	Energie - Electricité	0,00	38 775,21	0,00	38 775,21
60623	Alimentation	0,00	615,76	0,00	615,76
60628	Autres fournitures non stockées	0,00	474,86	0,00	474,86
60632	Fournitures de petit équipement	0,00	1 254,30	0,00	1 254,30
6064	Fournitures administratives	0,00	966,18	0,00	966,18
611	Contrats de prestations de services	0,00	273 208,75	0,00	273 208,75
6132	Locations immobilières	0,00	12 776,02	0,00	12 776,02
6135	Locations mobilières	0,00	14 120,86	0,00	14 120,86
614	Charges locatives et de copropriété	0,00	300,00	0,00	300,00
615221	Entretien, réparations bâtiments publics	0,00	2 855,49	0,00	2 855,49
615228	Entretien, réparations autres bâtiments	0,00	33 236,34	0,00	33 236,34
61551	Entretien matériel roulant	0,00	344,49	0,00	344,49
6156	Maintenance	0,00	2 019,51	0,00	2 019,51
6188	Autres frais divers	0,00	3 936,37	0,00	3 936,37
6226	Honoraires	0,00	21 002,12	0,00	21 002,12
6236	Catalogues et imprimés	0,00	1 901,52	0,00	1 901,52
6251	Voyages et déplacements	0,00	818,12	0,00	818,12
6262	Frais de télécommunications	0,00	11 806,68	0,00	11 806,68
6282	Frais de gardiennage (églises, forêts, .	0,00	386,40	0,00	386,40
6283	Frais de nettoyage des locaux	0,00	767,77	0,00	767,77
6354	Droits d'enregistrement et de timbre	0,00	25,00	0,00	25,00
<b>012</b>	<b>Charges de personnel, frais assimilés</b>	<b>0,00</b>	<b>1 253 189,52</b>	<b>0,00</b>	<b>1 253 189,52</b>
6331	Versement mobilité	0,00	10 768,00	0,00	10 768,00
6332	Cotisations versées au F.N.A.L.	0,00	3 589,20	0,00	3 589,20
6336	Cotisations CNFPT et CDGFPT	0,00	6 662,01	0,00	6 662,01
64111	Rémunération principale titulaires	0,00	408 748,65	0,00	408 748,65
64112	NBI, SFT, indemnité résidence	0,00	18 868,42	0,00	18 868,42
64118	Autres indemnités titulaires	0,00	124 742,26	0,00	124 742,26
64131	Rémunérations non tit.	0,00	305 193,15	0,00	305 193,15
64168	Autres emplois d'insertion	0,00	2 370,56	0,00	2 370,56
6417	Rémunérations des apprentis	0,00	6 775,96	0,00	6 775,96
6451	Cotisations à l'U.R.S.S.A.F.	0,00	157 401,52	0,00	157 401,52
6453	Cotisations aux caisses de retraites	0,00	145 616,70	0,00	145 616,70
6454	Cotisations aux A.S.S.E.D.I.C.	0,00	12 238,24	0,00	12 238,24

**COMMUNAUTE D'AGGLO. SOPHIA ANTIPOLIS - BUDGET PRINCIPAL - CA - 2021**

(2)	Libellé	51 Santé	52 Interventions sociales	53 Plan de relance (crise sanitaire)	Total
6474	Versement aux autres oeuvres sociales	0,00	7 208,00	0,00	7 208,00
6475	Médecine du travail, pharmacie	0,00	471,00	0,00	471,00
6478	Autres charges sociales diverses	0,00	36 465,00	0,00	36 465,00
6488	Autres charges	0,00	6 070,85	0,00	6 070,85
<b>014</b>	<b>Atténuations de produits</b>	<b>0,00</b>	<b>0,00</b>	<b>0,00</b>	<b>0,00</b>
<b>042</b>	<b>Opérat° ordre transfert entre sections</b>	<b>0,00</b>	<b>0,00</b>	<b>0,00</b>	<b>0,00</b>
<b>043</b>	<b>Opérat° ordre intérieur de la section</b>	<b>0,00</b>	<b>0,00</b>	<b>0,00</b>	<b>0,00</b>
<b>65</b>	<b>Autres charges de gestion courante</b>	<b>0,00</b>	<b>836 800,00</b>	<b>0,00</b>	<b>836 800,00</b>
6574	Subv. fonct. Associat°, personnes privée	0,00	836 800,00	0,00	836 800,00
<b>656</b>	<b>Frais fonctionnement des groupes d'élus</b>	<b>0,00</b>	<b>0,00</b>	<b>0,00</b>	<b>0,00</b>
<b>66</b>	<b>Charges financières</b>	<b>0,00</b>	<b>0,00</b>	<b>0,00</b>	<b>0,00</b>
<b>67</b>	<b>Charges exceptionnelles</b>	<b>0,00</b>	<b>0,00</b>	<b>0,00</b>	<b>0,00</b>
<b>68</b>	<b>Dot. aux amortissements et provisions</b>	<b>0,00</b>	<b>0,00</b>	<b>0,00</b>	<b>0,00</b>
	<b>Restes à réaliser au 31/12</b>	<b>0,00</b>	<b>0,00</b>	<b>0,00</b>	<b>0,00</b>
	<b>RECETTES</b>	<b>0,00</b>	<b>682 738,18</b>	<b>0,00</b>	<b>682 738,18</b>
	<b>Réalizations</b>	<b>0,00</b>	<b>682 738,18</b>	<b>0,00</b>	<b>682 738,18</b>
<b>002</b>	<b>Résultat de fonctionnement reporté</b>	<b>0,00</b>	<b>0,00</b>	<b>0,00</b>	<b>0,00</b>
<b>013</b>	<b>Atténuations de charges</b>	<b>0,00</b>	<b>7 616,34</b>	<b>0,00</b>	<b>7 616,34</b>
6419	Remboursements rémunérations personnel	0,00	7 296,00	0,00	7 296,00
6459	Rembours charges SS et prévoyance	0,00	320,34	0,00	320,34
<b>042</b>	<b>Opérat° ordre transfert entre sections</b>	<b>0,00</b>	<b>0,00</b>	<b>0,00</b>	<b>0,00</b>
<b>043</b>	<b>Opérat° ordre intérieur de la section</b>	<b>0,00</b>	<b>0,00</b>	<b>0,00</b>	<b>0,00</b>
<b>70</b>	<b>Produits des services, du domaine, vente</b>	<b>0,00</b>	<b>0,00</b>	<b>0,00</b>	<b>0,00</b>
<b>73</b>	<b>Impôts et taxes</b>	<b>0,00</b>	<b>0,00</b>	<b>0,00</b>	<b>0,00</b>
<b>74</b>	<b>Dotations et participations</b>	<b>0,00</b>	<b>574 008,03</b>	<b>0,00</b>	<b>574 008,03</b>
74718	Autres participations Etat	0,00	-10 000,00	0,00	-10 000,00
7472	Participat° Régions	0,00	6 000,00	0,00	6 000,00
7473	Participat° Départements	0,00	88 000,00	0,00	88 000,00
7477	Participat° Budget communautaire et FS	0,00	490 008,03	0,00	490 008,03
<b>75</b>	<b>Autres produits de gestion courante</b>	<b>0,00</b>	<b>79 216,31</b>	<b>0,00</b>	<b>79 216,31</b>
7588	Autres produits div. de gestion courante	0,00	79 216,31	0,00	79 216,31
<b>76</b>	<b>Produits financiers</b>	<b>0,00</b>	<b>0,00</b>	<b>0,00</b>	<b>0,00</b>
<b>77</b>	<b>Produits exceptionnels</b>	<b>0,00</b>	<b>21 897,50</b>	<b>0,00</b>	<b>21 897,50</b>
7718	Autres produits except. opérat° gestion	0,00	21 721,63	0,00	21 721,63
7788	Produits exceptionnels divers	0,00	175,87	0,00	175,87
<b>78</b>	<b>Reprise sur amortissements et provisions</b>	<b>0,00</b>	<b>0,00</b>	<b>0,00</b>	<b>0,00</b>
	<b>Restes à réaliser au 31/12</b>	<b>0,00</b>	<b>0,00</b>	<b>0,00</b>	<b>0,00</b>
	<b>SOLDE (3)</b>	<b>0,00</b>	<b>-1 852 898,87</b>	<b>0,00</b>	<b>-1 852 898,87</b>

(2)	Libellé	Sous-fonction 51			Sous-fonction 52				
		510 Services communs	511 Dispensaires, autres établist sanitaires	512 Actions de prévention sanitaire	520 Services communs	521 Services à caractère social handicapés	522 Act° pour l'enfance et l'adolescence	523 Act° pour personnes en difficulté	524 Autres services
	<b>DEPENSES</b>	<b>0,00</b>	<b>0,00</b>	<b>0,00</b>	<b>133,00</b>	<b>0,00</b>	<b>989 448,74</b>	<b>1 201 876,98</b>	<b>344 178,33</b>

**COMMUNAUTE D'AGGLO. SOPHIA ANTIPOLIS - BUDGET PRINCIPAL - CA - 2021**

(2)	Libellé	Sous-fonction 51			Sous-fonction 52				
		510 Services communs	511 Dispensaires, autres établist sanitaires	512 Actions de prévention sanitaire	520 Services communs	521 Services à caractère social handicapés	522 Act° pour l'enfance et l'adolescence	523 Act° pour personnes en difficulté	524 Autres services
	<b>Réalisations</b>	<b>0,00</b>	<b>0,00</b>	<b>0,00</b>	<b>133,00</b>	<b>0,00</b>	<b>989 448,74</b>	<b>1 201 876,98</b>	<b>344 178,33</b>
<b>002</b>	<b>Résultat de fonctionnement reporté</b>	<b>0,00</b>	<b>0,00</b>	<b>0,00</b>	<b>0,00</b>	<b>0,00</b>	<b>0,00</b>	<b>0,00</b>	<b>0,00</b>
<b>011</b>	<b>Charges à caractère général</b>	<b>0,00</b>	<b>0,00</b>	<b>0,00</b>	<b>0,00</b>	<b>0,00</b>	<b>59 715,74</b>	<b>41 753,46</b>	<b>344 178,33</b>
60611	Eau et assainissement	0,00	0,00	0,00	0,00	0,00	0,00	0,00	24 055,78
60612	Energie - Electricité	0,00	0,00	0,00	0,00	0,00	1 275,23	0,00	37 499,98
60623	Alimentation	0,00	0,00	0,00	0,00	0,00	615,76	0,00	0,00
60628	Autres fournitures non stockées	0,00	0,00	0,00	0,00	0,00	0,00	0,00	474,86
60632	Fournitures de petit équipement	0,00	0,00	0,00	0,00	0,00	828,47	425,83	0,00
6064	Fournitures administratives	0,00	0,00	0,00	0,00	0,00	453,22	512,96	0,00
611	Contrats de prestations de services	0,00	0,00	0,00	0,00	0,00	14 110,06	35 446,00	223 652,69
6132	Locations immobilières	0,00	0,00	0,00	0,00	0,00	12 776,02	0,00	0,00
6135	Locations mobilières	0,00	0,00	0,00	0,00	0,00	12 047,84	2 073,02	0,00
614	Charges locatives et de copropriété	0,00	0,00	0,00	0,00	0,00	300,00	0,00	0,00
615221	Entretien, réparations bâtiments publics	0,00	0,00	0,00	0,00	0,00	2 855,49	0,00	0,00
615228	Entretien, réparations autres bâtiments	0,00	0,00	0,00	0,00	0,00	0,00	0,00	33 236,34
61551	Entretien matériel roulant	0,00	0,00	0,00	0,00	0,00	344,49	0,00	0,00
6156	Maintenance	0,00	0,00	0,00	0,00	0,00	1 933,17	19,68	66,66
6188	Autres frais divers	0,00	0,00	0,00	0,00	0,00	0,00	0,00	3 936,37
6226	Honoraires	0,00	0,00	0,00	0,00	0,00	0,00	0,00	21 002,12
6236	Catalogues et imprimés	0,00	0,00	0,00	0,00	0,00	295,92	1 605,60	0,00
6251	Voyages et déplacements	0,00	0,00	0,00	0,00	0,00	677,74	140,38	0,00
6262	Frais de télécommunications	0,00	0,00	0,00	0,00	0,00	10 276,69	1 529,99	0,00
6282	Frais de gardiennage (églises, forêts, .	0,00	0,00	0,00	0,00	0,00	132,87	0,00	253,53
6283	Frais de nettoyage des locaux	0,00	0,00	0,00	0,00	0,00	767,77	0,00	0,00
6354	Droits d'enregistrement et de timbre	0,00	0,00	0,00	0,00	0,00	25,00	0,00	0,00
<b>012</b>	<b>Charges de personnel, frais assimilés</b>	<b>0,00</b>	<b>0,00</b>	<b>0,00</b>	<b>133,00</b>	<b>0,00</b>	<b>904 233,00</b>	<b>348 823,52</b>	<b>0,00</b>
6331	Versement mobilité	0,00	0,00	0,00	0,00	0,00	7 616,36	3 151,64	0,00
6332	Cotisations versées au F.N.A.L.	0,00	0,00	0,00	0,00	0,00	2 538,67	1 050,53	0,00
6336	Cotisations CNFPT et CDGFPT	0,00	0,00	0,00	0,00	0,00	4 641,88	2 020,13	0,00
64111	Rémunération principale titulaires	0,00	0,00	0,00	0,00	0,00	326 192,35	82 556,30	0,00
64112	NBI, SFT, indemnité résidence	0,00	0,00	0,00	0,00	0,00	15 119,85	3 748,57	0,00
64118	Autres indemnités titulaires	0,00	0,00	0,00	0,00	0,00	98 388,99	26 353,27	0,00
64131	Rémunérations non tit.	0,00	0,00	0,00	0,00	0,00	177 988,76	127 204,39	0,00
64168	Autres emplois d'insertion	0,00	0,00	0,00	0,00	0,00	2 370,56	0,00	0,00
6417	Rémunérations des apprentis	0,00	0,00	0,00	0,00	0,00	6 775,96	0,00	0,00
6451	Cotisations à l'U.R.S.S.A.F.	0,00	0,00	0,00	0,00	0,00	105 321,62	52 079,90	0,00
6453	Cotisations aux caisses de retraites	0,00	0,00	0,00	0,00	0,00	113 705,29	31 911,41	0,00
6454	Cotisations aux A.S.S.E.D.I.C.	0,00	0,00	0,00	0,00	0,00	7 104,70	5 133,54	0,00
6474	Versement aux autres oeuvres sociales	0,00	0,00	0,00	0,00	0,00	7 208,00	0,00	0,00
6475	Médecine du travail, pharmacie	0,00	0,00	0,00	133,00	0,00	338,00	0,00	0,00
6478	Autres charges sociales diverses	0,00	0,00	0,00	0,00	0,00	24 262,00	12 203,00	0,00
6488	Autres charges	0,00	0,00	0,00	0,00	0,00	4 660,01	1 410,84	0,00
<b>014</b>	<b>Atténuations de produits</b>	<b>0,00</b>	<b>0,00</b>	<b>0,00</b>	<b>0,00</b>	<b>0,00</b>	<b>0,00</b>	<b>0,00</b>	<b>0,00</b>
<b>042</b>	<b>Opérat° ordre transfert entre sections</b>	<b>0,00</b>	<b>0,00</b>	<b>0,00</b>	<b>0,00</b>	<b>0,00</b>	<b>0,00</b>	<b>0,00</b>	<b>0,00</b>
<b>043</b>	<b>Opérat° ordre intérieur de la section</b>	<b>0,00</b>	<b>0,00</b>	<b>0,00</b>	<b>0,00</b>	<b>0,00</b>	<b>0,00</b>	<b>0,00</b>	<b>0,00</b>

**COMMUNAUTE D'AGGLO. SOPHIA ANTIPOLIS - BUDGET PRINCIPAL - CA - 2021**

(2)	Libellé	Sous-fonction 51			Sous-fonction 52				
		510 Services communs	511 Dispensaires, autres établist sanitaires	512 Actions de prévention sanitaire	520 Services communs	521 Services à caractère social handicapés	522 Act° pour l'enfance et l'adolescence	523 Act° pour personnes en difficulté	524 Autres services
65	<b>Autres charges de gestion courante</b>	0,00	0,00	0,00	0,00	0,00	25 500,00	811 300,00	0,00
6574	Subv. fonct. Associat°, personnes privée	0,00	0,00	0,00	0,00	0,00	25 500,00	811 300,00	0,00
656	<b>Frais fonctionnement des groupes d'élus</b>	0,00	0,00	0,00	0,00	0,00	0,00	0,00	0,00
66	<b>Charges financières</b>	0,00	0,00	0,00	0,00	0,00	0,00	0,00	0,00
67	<b>Charges exceptionnelles</b>	0,00	0,00	0,00	0,00	0,00	0,00	0,00	0,00
68	<b>Dot. aux amortissements et provisions</b>	0,00	0,00	0,00	0,00	0,00	0,00	0,00	0,00
<b>Restes à réaliser au 31/12</b>		0,00	0,00	0,00	0,00	0,00	0,00	0,00	0,00
<b>RECETTES</b>		0,00	0,00	0,00	0,00	0,00	10 027,97	593 318,03	79 392,18
<b>Réalizations</b>		0,00	0,00	0,00	0,00	0,00	10 027,97	593 318,03	79 392,18
002	<b>Résultat de fonctionnement reporté</b>	0,00	0,00	0,00	0,00	0,00	0,00	0,00	0,00
013	<b>Atténuations de charges</b>	0,00	0,00	0,00	0,00	0,00	7 616,34	0,00	0,00
6419	Remboursements rémunérations personnel	0,00	0,00	0,00	0,00	0,00	7 296,00	0,00	0,00
6459	Rembours charges SS et prévoyance	0,00	0,00	0,00	0,00	0,00	320,34	0,00	0,00
042	<b>Opérat° ordre transfert entre sections</b>	0,00	0,00	0,00	0,00	0,00	0,00	0,00	0,00
043	<b>Opérat° ordre intérieur de la section</b>	0,00	0,00	0,00	0,00	0,00	0,00	0,00	0,00
70	<b>Produits des services, du domaine, vente</b>	0,00	0,00	0,00	0,00	0,00	0,00	0,00	0,00
73	<b>Impôts et taxes</b>	0,00	0,00	0,00	0,00	0,00	0,00	0,00	0,00
74	<b>Dotations et participations</b>	0,00	0,00	0,00	0,00	0,00	0,00	574 008,03	0,00
74718	Autres participations Etat	0,00	0,00	0,00	0,00	0,00	0,00	-10 000,00	0,00
7472	Participat° Régions	0,00	0,00	0,00	0,00	0,00	0,00	6 000,00	0,00
7473	Participat° Départements	0,00	0,00	0,00	0,00	0,00	0,00	88 000,00	0,00
7477	Participat° Budget communautaire et FS	0,00	0,00	0,00	0,00	0,00	0,00	490 008,03	0,00
75	<b>Autres produits de gestion courante</b>	0,00	0,00	0,00	0,00	0,00	0,00	0,00	79 216,31
7588	Autres produits div. de gestion courante	0,00	0,00	0,00	0,00	0,00	0,00	0,00	79 216,31
76	<b>Produits financiers</b>	0,00	0,00	0,00	0,00	0,00	0,00	0,00	0,00
77	<b>Produits exceptionnels</b>	0,00	0,00	0,00	0,00	0,00	2 411,63	19 310,00	175,87
7718	Autres produits except. opérat° gestion	0,00	0,00	0,00	0,00	0,00	2 411,63	19 310,00	0,00
7788	Produits exceptionnels divers	0,00	0,00	0,00	0,00	0,00	0,00	0,00	175,87
78	<b>Reprise sur amortissements et provisions</b>	0,00	0,00	0,00	0,00	0,00	0,00	0,00	0,00
<b>Restes à réaliser au 31/12</b>		0,00	0,00	0,00	0,00	0,00	0,00	0,00	0,00
<b>SOLDE (3)</b>		0,00	0,00	0,00	-133,00	0,00	-979 420,77	-608 558,95	-264 786,15

(1) La production de cet état est obligatoire pour les communes de 3 500 habitants et plus, les groupements comprenant au moins une telle commune, leurs établissements et services administratifs hormis les caisses des écoles et les services à activité unique érigés en établissement public ou budget annexe (L. 2312-3, R. 2311-1 et R. 2311-10). Dans les communes de 3 500 habitants et plus, le croisement par fonction est fait à un chiffre (correspondant à la fonction). Dans les communes de 10 000 habitants et plus, le croisement par fonction est fait au niveau le plus détaillé de la nomenclature fonctionnelle (sous-fonction ou rubrique). Les groupements et leurs établissements publics suivent les règles de production et de présentation applicables à la commune membre comptant le plus grand nombre d'habitants (articles L. 5211-36 a1 et R. 5211-14 + L. 5711-1 et R. 5711-2 du CGCT).

(2) Le croisement par nature est fait au niveau de chacun des articles budgétaires.

(3) Le solde correspond à la différence entre les recettes et les dépenses. Les dépenses et les recettes correspondent à la somme des dépenses et des Réalisations ainsi que des restes à réaliser et des reports (ligne budgétaire 001 et 002). Les lignes reports 001 et 002 apparaissent à la colonne 01-Non ventilables.

IV – ANNEXES	IV
ELEMENTS DU BILAN PRESENTATION CROISEE PAR FONCTION (1) – DETAIL FONCTIONNEMENT	A1.1

## FONCTION 6 – Famille

(2)	Libellé	60 Services communs	61 Services en faveur des personnes âgées	62 Actions en faveur de la maternité	63 Aides à la famille	64 Crèches et garderies	65 Plan de relance (crise sanitaire)	Total
<b>DEPENSES</b>		<b>405 319,32</b>	<b>0,00</b>	<b>0,00</b>	<b>0,00</b>	<b>0,00</b>	<b>0,00</b>	<b>405 319,32</b>
Réalizations		405 319,32	0,00	0,00	0,00	0,00	0,00	405 319,32
002	Résultat de fonctionnement reporté	0,00	0,00	0,00	0,00	0,00	0,00	0,00
011	Charges à caractère général	69 579,93	0,00	0,00	0,00	0,00	0,00	69 579,93
60611	Eau et assainissement	50,00	0,00	0,00	0,00	0,00	0,00	50,00
60612	Energie - Electricité	5 515,00	0,00	0,00	0,00	0,00	0,00	5 515,00
60632	Fournitures de petit équipement	1 203,36	0,00	0,00	0,00	0,00	0,00	1 203,36
6064	Fournitures administratives	523,97	0,00	0,00	0,00	0,00	0,00	523,97
611	Contrats de prestations de services	25 437,34	0,00	0,00	0,00	0,00	0,00	25 437,34
6135	Locations mobilières	2 073,94	0,00	0,00	0,00	0,00	0,00	2 073,94
614	Charges locatives et de copropriété	600,00	0,00	0,00	0,00	0,00	0,00	600,00
615221	Entretien, réparations bâtiments publics	4 174,25	0,00	0,00	0,00	0,00	0,00	4 174,25
6156	Maintenance	2 845,85	0,00	0,00	0,00	0,00	0,00	2 845,85
6182	Documentation générale et technique	460,36	0,00	0,00	0,00	0,00	0,00	460,36
6184	Versements à des organismes de formation	9 850,00	0,00	0,00	0,00	0,00	0,00	9 850,00
6236	Catalogues et imprimés	566,40	0,00	0,00	0,00	0,00	0,00	566,40
6251	Voyages et déplacements	41,60	0,00	0,00	0,00	0,00	0,00	41,60
6262	Frais de télécommunications	711,60	0,00	0,00	0,00	0,00	0,00	711,60
6281	Concours divers (cotisations)	250,00	0,00	0,00	0,00	0,00	0,00	250,00
6282	Frais de gardiennage (églises, forêts, .	10 616,51	0,00	0,00	0,00	0,00	0,00	10 616,51
6283	Frais de nettoyage des locaux	4 659,75	0,00	0,00	0,00	0,00	0,00	4 659,75
012	Charges de personnel, frais assimilés	296 739,39	0,00	0,00	0,00	0,00	0,00	296 739,39
6331	Versement mobilité	2 630,53	0,00	0,00	0,00	0,00	0,00	2 630,53
6332	Cotisations versées au F.N.A.L.	876,94	0,00	0,00	0,00	0,00	0,00	876,94
6336	Cotisations CNFPT et CDGFPT	1 691,88	0,00	0,00	0,00	0,00	0,00	1 691,88
64111	Rémunération principale titulaires	104 793,23	0,00	0,00	0,00	0,00	0,00	104 793,23
64112	NBI, SFT, indemnité résidence	2 711,09	0,00	0,00	0,00	0,00	0,00	2 711,09
64118	Autres indemnités titulaires	26 325,19	0,00	0,00	0,00	0,00	0,00	26 325,19
64131	Rémunérations non tit.	69 113,65	0,00	0,00	0,00	0,00	0,00	69 113,65
6451	Cotisations à l'U.R.S.S.A.F.	37 761,97	0,00	0,00	0,00	0,00	0,00	37 761,97
6453	Cotisations aux caisses de retraites	36 965,89	0,00	0,00	0,00	0,00	0,00	36 965,89
6454	Cotisations aux A.S.S.E.D.I.C.	2 794,53	0,00	0,00	0,00	0,00	0,00	2 794,53
6478	Autres charges sociales diverses	9 306,50	0,00	0,00	0,00	0,00	0,00	9 306,50
6488	Autres charges	1 767,99	0,00	0,00	0,00	0,00	0,00	1 767,99
014	Atténuations de produits	0,00	0,00	0,00	0,00	0,00	0,00	0,00
042	Opérat° ordre transfert entre sections	0,00	0,00	0,00	0,00	0,00	0,00	0,00
043	Opérat° ordre intérieur de la section	0,00	0,00	0,00	0,00	0,00	0,00	0,00

**COMMUNAUTE D'AGGLO. SOPHIA ANTIPOLIS - BUDGET PRINCIPAL - CA - 2021**

(2)	Libellé	60 Services communs	61 Services en faveur des personnes âgées	62 Actions en faveur de la maternité	63 Aides à la famille	64 Crèches et garderies	65 Plan de relance (crise sanitaire)	Total
65	<b>Autres charges de gestion courante</b>	<b>39 000,00</b>	<b>0,00</b>	<b>0,00</b>	<b>0,00</b>	<b>0,00</b>	<b>0,00</b>	<b>39 000,00</b>
6574	Subv. fonct. Associat°, personnes privée	39 000,00	0,00	0,00	0,00	0,00	0,00	39 000,00
656	<b>Frais fonctionnement des groupes d'élus</b>	<b>0,00</b>	<b>0,00</b>	<b>0,00</b>	<b>0,00</b>	<b>0,00</b>	<b>0,00</b>	<b>0,00</b>
66	<b>Charges financières</b>	<b>0,00</b>	<b>0,00</b>	<b>0,00</b>	<b>0,00</b>	<b>0,00</b>	<b>0,00</b>	<b>0,00</b>
67	<b>Charges exceptionnelles</b>	<b>0,00</b>	<b>0,00</b>	<b>0,00</b>	<b>0,00</b>	<b>0,00</b>	<b>0,00</b>	<b>0,00</b>
68	<b>Dot. aux amortissements et provisions</b>	<b>0,00</b>	<b>0,00</b>	<b>0,00</b>	<b>0,00</b>	<b>0,00</b>	<b>0,00</b>	<b>0,00</b>
	<b>Restes à réaliser au 31/12</b>	<b>0,00</b>	<b>0,00</b>	<b>0,00</b>	<b>0,00</b>	<b>0,00</b>	<b>0,00</b>	<b>0,00</b>
	<b>RECETTES</b>	<b>112 808,07</b>	<b>0,00</b>	<b>0,00</b>	<b>0,00</b>	<b>0,00</b>	<b>0,00</b>	<b>112 808,07</b>
	<b>Réalisations</b>	<b>112 808,07</b>	<b>0,00</b>	<b>0,00</b>	<b>0,00</b>	<b>0,00</b>	<b>0,00</b>	<b>112 808,07</b>
002	Résultat de fonctionnement reporté	0,00	0,00	0,00	0,00	0,00	0,00	0,00
013	Atténuations de charges	0,00	0,00	0,00	0,00	0,00	0,00	0,00
042	Opérat° ordre transfert entre sections	0,00	0,00	0,00	0,00	0,00	0,00	0,00
043	Opérat° ordre intérieur de la section	0,00	0,00	0,00	0,00	0,00	0,00	0,00
70	Produits des services, du domaine, vente	0,00	0,00	0,00	0,00	0,00	0,00	0,00
73	<b>Impôts et taxes</b>	<b>0,00</b>	<b>0,00</b>	<b>0,00</b>	<b>0,00</b>	<b>0,00</b>	<b>0,00</b>	<b>0,00</b>
74	<b>Dotations et participations</b>	<b>110 428,07</b>	<b>0,00</b>	<b>0,00</b>	<b>0,00</b>	<b>0,00</b>	<b>0,00</b>	<b>110 428,07</b>
74718	Autres participations Etat	20 000,00	0,00	0,00	0,00	0,00	0,00	20 000,00
7478	Participat° Autres organismes	90 428,07	0,00	0,00	0,00	0,00	0,00	90 428,07
75	<b>Autres produits de gestion courante</b>	<b>0,00</b>	<b>0,00</b>	<b>0,00</b>	<b>0,00</b>	<b>0,00</b>	<b>0,00</b>	<b>0,00</b>
76	<b>Produits financiers</b>	<b>0,00</b>	<b>0,00</b>	<b>0,00</b>	<b>0,00</b>	<b>0,00</b>	<b>0,00</b>	<b>0,00</b>
77	<b>Produits exceptionnels</b>	<b>2 380,00</b>	<b>0,00</b>	<b>0,00</b>	<b>0,00</b>	<b>0,00</b>	<b>0,00</b>	<b>2 380,00</b>
7718	Autres produits except. opérat° gestion	2 380,00	0,00	0,00	0,00	0,00	0,00	2 380,00
78	<b>Reprise sur amortissements et provisions</b>	<b>0,00</b>	<b>0,00</b>	<b>0,00</b>	<b>0,00</b>	<b>0,00</b>	<b>0,00</b>	<b>0,00</b>
	<b>Restes à réaliser au 31/12</b>	<b>0,00</b>	<b>0,00</b>	<b>0,00</b>	<b>0,00</b>	<b>0,00</b>	<b>0,00</b>	<b>0,00</b>
	<b>SOLDE (3)</b>	<b>-292 511,25</b>	<b>0,00</b>	<b>0,00</b>	<b>0,00</b>	<b>0,00</b>	<b>0,00</b>	<b>-292 511,25</b>

(1) La production de cet état est obligatoire pour les communes de 3 500 habitants et plus, les groupements comprenant au moins une telle commune, leurs établissements et services administratifs hormis les caisses des écoles et les services à activité unique érigés en établissement public ou budget annexe (L. 2312-3, R. 2311-1 et R. 2311-10). Dans les communes de 3 500 habitants et plus, le croisement par fonction est fait à un chiffre (correspondant à la fonction). Dans les communes de 10 000 habitants et plus, le croisement par fonction est fait au niveau le plus détaillé de la nomenclature fonctionnelle (sous-fonction ou rubrique). Les groupements et leurs établissements publics suivent les règles de production et de présentation applicables à la commune membre comptant le plus grand nombre d'habitants (articles L. 5211-36 a1 et R. 5211-14 + L. 5711-1 et R. 5711-2 du CGCT).

(2) Le croisement par nature est fait au niveau de chacun des articles budgétaires.

(3) Le solde correspond à la différence entre les recettes et les dépenses. Les dépenses et les recettes correspondent à la somme des dépenses et des Réalisations ainsi que des restes à réaliser et des reports (ligne budgétaire 001 et 002). Les lignes reports 001 et 002 apparaissent à la colonne 01-Non ventilables.

IV – ANNEXES	IV
ELEMENTS DU BILAN PRESENTATION CROISEE PAR FONCTION (1) – DETAIL FONCTIONNEMENT	A1.1

## FONCTION 7 – Logement

(2)	Libellé	70 Services communs	71 Parc privé de la ville	72 Aide au secteur locatif	73 Aides à l'accession à la propriété	74 Plan de relance (crise sanitaire)	Total
<b>DEPENSES</b>		<b>19 631 837,59</b>	<b>0,00</b>	<b>0,00</b>	<b>0,00</b>	<b>0,00</b>	<b>19 631 837,59</b>
Réalizations		19 631 837,59	0,00	0,00	0,00	0,00	19 631 837,59
<b>002</b>	<b>Résultat de fonctionnement reporté</b>	<b>0,00</b>	<b>0,00</b>	<b>0,00</b>	<b>0,00</b>	<b>0,00</b>	<b>0,00</b>
<b>011</b>	<b>Charges à caractère général</b>	<b>119 645,60</b>	<b>0,00</b>	<b>0,00</b>	<b>0,00</b>	<b>0,00</b>	<b>119 645,60</b>
60611	Eau et assainissement	297,30	0,00	0,00	0,00	0,00	297,30
60612	Energie - Electricité	3 350,00	0,00	0,00	0,00	0,00	3 350,00
60623	Alimentation	226,66	0,00	0,00	0,00	0,00	226,66
6064	Fournitures administratives	877,57	0,00	0,00	0,00	0,00	877,57
611	Contrats de prestations de services	43 393,10	0,00	0,00	0,00	0,00	43 393,10
6135	Locations mobilières	6 688,54	0,00	0,00	0,00	0,00	6 688,54
614	Charges locatives et de copropriété	7 754,38	0,00	0,00	0,00	0,00	7 754,38
61521	Entretien terrains	2 451,43	0,00	0,00	0,00	0,00	2 451,43
615221	Entretien, réparations bâtiments publics	4 369,20	0,00	0,00	0,00	0,00	4 369,20
61551	Entretien matériel roulant	314,71	0,00	0,00	0,00	0,00	314,71
6156	Maintenance	5 144,52	0,00	0,00	0,00	0,00	5 144,52
6188	Autres frais divers	2 792,40	0,00	0,00	0,00	0,00	2 792,40
6236	Catalogues et imprimés	4 187,40	0,00	0,00	0,00	0,00	4 187,40
6251	Voyages et déplacements	1 021,36	0,00	0,00	0,00	0,00	1 021,36
6262	Frais de télécommunications	6 125,86	0,00	0,00	0,00	0,00	6 125,86
6281	Concours divers (cotisations)	1 000,00	0,00	0,00	0,00	0,00	1 000,00
6282	Frais de gardiennage (églises, forêts, .	289,74	0,00	0,00	0,00	0,00	289,74
6283	Frais de nettoyage des locaux	7 127,30	0,00	0,00	0,00	0,00	7 127,30
63512	Taxes foncières	20 453,13	0,00	0,00	0,00	0,00	20 453,13
63513	Autres impôts locaux	1 781,00	0,00	0,00	0,00	0,00	1 781,00
<b>012</b>	<b>Charges de personnel, frais assimilés</b>	<b>870 924,51</b>	<b>0,00</b>	<b>0,00</b>	<b>0,00</b>	<b>0,00</b>	<b>870 924,51</b>
6331	Versement mobilité	7 203,72	0,00	0,00	0,00	0,00	7 203,72
6332	Cotisations versées au F.N.A.L.	2 401,29	0,00	0,00	0,00	0,00	2 401,29
6336	Cotisations CNFPT et CDGFPT	4 484,91	0,00	0,00	0,00	0,00	4 484,91
64111	Rémunération principale titulaires	348 956,92	0,00	0,00	0,00	0,00	348 956,92
64112	NBI, SFT, indemnité résidence	12 152,11	0,00	0,00	0,00	0,00	12 152,11
64118	Autres indemnités titulaires	101 834,69	0,00	0,00	0,00	0,00	101 834,69
64131	Rémunérations non tit.	134 141,68	0,00	0,00	0,00	0,00	134 141,68
6417	Rémunérations des apprentis	6 269,03	0,00	0,00	0,00	0,00	6 269,03
6451	Cotisations à l'U.R.S.S.A.F.	95 168,95	0,00	0,00	0,00	0,00	95 168,95
6453	Cotisations aux caisses de retraites	118 654,43	0,00	0,00	0,00	0,00	118 654,43
6454	Cotisations aux A.S.S.E.D.I.C.	5 457,19	0,00	0,00	0,00	0,00	5 457,19
6474	Versement aux autres oeuvres sociales	4 240,00	0,00	0,00	0,00	0,00	4 240,00
6475	Médecine du travail, pharmacie	316,20	0,00	0,00	0,00	0,00	316,20

**COMMUNAUTE D'AGGLO. SOPHIA ANTIPOLIS - BUDGET PRINCIPAL - CA - 2021**

(2)	Libellé	70 Services communs	71 Parc privé de la ville	72 Aide au secteur locatif	73 Aides à l'accession à la propriété	74 Plan de relance (crise sanitaire)	Total
6478	Autres charges sociales diverses	25 595,00	0,00	0,00	0,00	0,00	25 595,00
6488	Autres charges	4 048,39	0,00	0,00	0,00	0,00	4 048,39
<b>014</b>	<b>Atténuations de produits</b>	<b>0,00</b>	<b>0,00</b>	<b>0,00</b>	<b>0,00</b>	<b>0,00</b>	<b>0,00</b>
<b>042</b>	<b>Opérat° ordre transfert entre sections</b>	<b>18 264 477,48</b>	<b>0,00</b>	<b>0,00</b>	<b>0,00</b>	<b>0,00</b>	<b>18 264 477,48</b>
675	Valeurs comptables immobilisations cédée	5 663 888,27	0,00	0,00	0,00	0,00	5 663 888,27
6761	Différences sur réalisations (positives)	8 863 340,93	0,00	0,00	0,00	0,00	8 863 340,93
6811	Dot. amort. et prov. Immos incorporelles	3 737 248,28	0,00	0,00	0,00	0,00	3 737 248,28
<b>043</b>	<b>Opérat° ordre intérieur de la section</b>	<b>0,00</b>	<b>0,00</b>	<b>0,00</b>	<b>0,00</b>	<b>0,00</b>	<b>0,00</b>
<b>65</b>	<b>Autres charges de gestion courante</b>	<b>376 790,00</b>	<b>0,00</b>	<b>0,00</b>	<b>0,00</b>	<b>0,00</b>	<b>376 790,00</b>
6574	Subv. fonct. Associat°, personnes privée	376 790,00	0,00	0,00	0,00	0,00	376 790,00
<b>656</b>	<b>Frais fonctionnement des groupes d'élus</b>	<b>0,00</b>	<b>0,00</b>	<b>0,00</b>	<b>0,00</b>	<b>0,00</b>	<b>0,00</b>
<b>66</b>	<b>Charges financières</b>	<b>0,00</b>	<b>0,00</b>	<b>0,00</b>	<b>0,00</b>	<b>0,00</b>	<b>0,00</b>
<b>67</b>	<b>Charges exceptionnelles</b>	<b>0,00</b>	<b>0,00</b>	<b>0,00</b>	<b>0,00</b>	<b>0,00</b>	<b>0,00</b>
<b>68</b>	<b>Dot. aux amortissements et provisions</b>	<b>0,00</b>	<b>0,00</b>	<b>0,00</b>	<b>0,00</b>	<b>0,00</b>	<b>0,00</b>
<b>Restes à réaliser au 31/12</b>		<b>0,00</b>	<b>0,00</b>	<b>0,00</b>	<b>0,00</b>	<b>0,00</b>	<b>0,00</b>
<b>RECETTES</b>		<b>16 837 917,05</b>	<b>0,00</b>	<b>0,00</b>	<b>0,00</b>	<b>0,00</b>	<b>16 837 917,05</b>
<b>Réalisations</b>		<b>16 837 917,05</b>	<b>0,00</b>	<b>0,00</b>	<b>0,00</b>	<b>0,00</b>	<b>16 837 917,05</b>
<b>002</b>	<b>Résultat de fonctionnement reporté</b>	<b>0,00</b>	<b>0,00</b>	<b>0,00</b>	<b>0,00</b>	<b>0,00</b>	<b>0,00</b>
<b>013</b>	<b>Atténuations de charges</b>	<b>3 079,46</b>	<b>0,00</b>	<b>0,00</b>	<b>0,00</b>	<b>0,00</b>	<b>3 079,46</b>
6419	Remboursements rémunérations personnel	3 000,00	0,00	0,00	0,00	0,00	3 000,00
6459	Rembourst charges SS et prévoyance	79,46	0,00	0,00	0,00	0,00	79,46
<b>042</b>	<b>Opérat° ordre transfert entre sections</b>	<b>182 900,00</b>	<b>0,00</b>	<b>0,00</b>	<b>0,00</b>	<b>0,00</b>	<b>182 900,00</b>
7761	Diff / réal (+) transférées en invest.	182 900,00	0,00	0,00	0,00	0,00	182 900,00
<b>043</b>	<b>Opérat° ordre intérieur de la section</b>	<b>0,00</b>	<b>0,00</b>	<b>0,00</b>	<b>0,00</b>	<b>0,00</b>	<b>0,00</b>
<b>70</b>	<b>Produits des services, du domaine, vente</b>	<b>0,00</b>	<b>0,00</b>	<b>0,00</b>	<b>0,00</b>	<b>0,00</b>	<b>0,00</b>
<b>73</b>	<b>Impôts et taxes</b>	<b>2 276 608,39</b>	<b>0,00</b>	<b>0,00</b>	<b>0,00</b>	<b>0,00</b>	<b>2 276 608,39</b>
7328	Autres fiscalités reversées	2 276 608,39	0,00	0,00	0,00	0,00	2 276 608,39
<b>74</b>	<b>Dotations et participations</b>	<b>31 000,00</b>	<b>0,00</b>	<b>0,00</b>	<b>0,00</b>	<b>0,00</b>	<b>31 000,00</b>
74718	Autres participations Etat	31 000,00	0,00	0,00	0,00	0,00	31 000,00
<b>75</b>	<b>Autres produits de gestion courante</b>	<b>0,00</b>	<b>0,00</b>	<b>0,00</b>	<b>0,00</b>	<b>0,00</b>	<b>0,00</b>
<b>76</b>	<b>Produits financiers</b>	<b>0,00</b>	<b>0,00</b>	<b>0,00</b>	<b>0,00</b>	<b>0,00</b>	<b>0,00</b>
<b>77</b>	<b>Produits exceptionnels</b>	<b>14 344 329,20</b>	<b>0,00</b>	<b>0,00</b>	<b>0,00</b>	<b>0,00</b>	<b>14 344 329,20</b>
775	Produits des cessions d'immobilisations	14 344 329,20	0,00	0,00	0,00	0,00	14 344 329,20
<b>78</b>	<b>Reprise sur amortissements et provisions</b>	<b>0,00</b>	<b>0,00</b>	<b>0,00</b>	<b>0,00</b>	<b>0,00</b>	<b>0,00</b>
<b>Restes à réaliser au 31/12</b>		<b>0,00</b>	<b>0,00</b>	<b>0,00</b>	<b>0,00</b>	<b>0,00</b>	<b>0,00</b>
<b>SOLDE (3)</b>		<b>-2 793 920,54</b>	<b>0,00</b>	<b>0,00</b>	<b>0,00</b>	<b>0,00</b>	<b>-2 793 920,54</b>

(1) La production de cet état est obligatoire pour les communes de 3 500 habitants et plus, les groupements comprenant au moins une telle commune, leurs établissements et services administratifs hormis les caisses des écoles et les services à activité unique érigés en établissement public ou budget annexe (L. 2312-3, R. 2311-1 et R. 2311-10). Dans les communes de 3 500 habitants et plus, le croisement par fonction est fait à un chiffre (correspondant à la fonction). Dans les communes de 10 000 habitants et plus, le croisement par fonction est fait au niveau le plus détaillé de la nomenclature fonctionnelle (sous-fonction ou rubrique). Les groupements et leurs établissements publics suivent les règles de production et de présentation applicables à la commune membre comptant le plus grand nombre d'habitants (articles L. 5211-36 a1 et R. 5211-14 + L. 5711-1 et R. 5711-2 du CGCT).

(2) Le croisement par nature est fait au niveau de chacun des articles budgétaires.

(3) Le solde correspond à la différence entre les recettes et les dépenses. Les dépenses et les recettes correspondent à la somme des dépenses et des Réalisations ainsi que des restes à réaliser et des reports (ligne budgétaire 001 et 002). Les lignes reports 001 et 002 apparaissent à la colonne 01-Non ventilables.

IV – ANNEXES	IV
ELEMENTS DU BILAN PRESENTATION CROISEE PAR FONCTION (1) – DETAIL FONCTIONNEMENT	A1.1

## FONCTION 8 – Aménagement et services urbains, environnement

(2)	Libellé	81 Services urbains	82 Aménagement urbain	83 Environnement	84 Plan de relance (crise sanitaire)	Total
<b>DEPENSES</b>		<b>66 934 884,35</b>	<b>2 768 915,37</b>	<b>1 859 158,10</b>	<b>0,00</b>	<b>71 562 957,82</b>
<b>Réalisations</b>		<b>66 934 884,35</b>	<b>2 768 915,37</b>	<b>1 859 158,10</b>	<b>0,00</b>	<b>71 562 957,82</b>
<b>002</b>	<b>Résultat de fonctionnement reporté</b>	<b>0,00</b>	<b>0,00</b>	<b>0,00</b>	<b>0,00</b>	<b>0,00</b>
<b>011</b>	<b>Charges à caractère général</b>	<b>25 814 030,52</b>	<b>56 930,43</b>	<b>292 186,94</b>	<b>0,00</b>	<b>26 163 147,89</b>
60611	Eau et assainissement	15 614,21	87,77	0,00	0,00	15 701,98
60612	Energie - Electricité	46 421,62	690,10	55 901,23	0,00	103 012,95
60622	Carburants	633 968,14	0,00	0,00	0,00	633 968,14
60623	Alimentation	4 800,78	2 637,80	0,00	0,00	7 438,58
60628	Autres fournitures non stockées	144 954,73	0,00	863,61	0,00	145 818,34
60631	Fournitures d'entretien	25 193,50	0,00	0,00	0,00	25 193,50
60632	Fournitures de petit équipement	10 740,61	0,00	0,00	0,00	10 740,61
60636	Vêtements de travail	120 546,55	0,00	0,00	0,00	120 546,55
6064	Fournitures administratives	1 313,62	1 319,45	0,00	0,00	2 633,07
611	Contrats de prestations de services	23 667 927,20	0,00	140 806,88	0,00	23 808 734,08
6132	Locations immobilières	89 431,05	0,00	0,00	0,00	89 431,05
6135	Locations mobilières	53 383,90	13 412,24	0,00	0,00	66 796,14
614	Charges locatives et de copropriété	21 392,95	0,00	0,00	0,00	21 392,95
61521	Entretien terrains	7 092,34	12 540,70	0,00	0,00	19 633,04
615221	Entretien, réparations bâtiments publics	4 419,91	811,13	0,00	0,00	5 231,04
61551	Entretien matériel roulant	315 780,84	1 093,76	1 304,74	0,00	318 179,34
61558	Entretien autres biens mobiliers	226 075,39	0,00	0,00	0,00	226 075,39
6156	Maintenance	15 494,71	665,28	2 160,00	0,00	18 319,99
6161	Multirisques	77 147,22	0,00	0,00	0,00	77 147,22
617	Etudes et recherches	81 723,60	0,00	0,00	0,00	81 723,60
6184	Versements à des organismes de formation	38 213,32	3 245,00	0,00	0,00	41 458,32
6188	Autres frais divers	0,00	0,00	18 902,04	0,00	18 902,04
6226	Honoraires	0,00	60,00	0,00	0,00	60,00
6231	Annonces et insertions	8 100,00	5 400,00	1 728,00	0,00	15 228,00
6236	Catalogues et imprimés	31 219,14	468,00	6 130,20	0,00	37 817,34
6237	Publications	0,00	330,34	0,00	0,00	330,34
6238	Divers	6 195,84	0,00	0,00	0,00	6 195,84
6241	Transports de biens	22 647,07	0,00	0,00	0,00	22 647,07
6251	Voyages et déplacements	23 737,82	1 323,72	0,00	0,00	25 061,54
6262	Frais de télécommunications	61 536,59	260,23	0,00	0,00	61 796,82
6281	Concours divers (cotisations)	16 629,97	1 793,00	64 390,24	0,00	82 813,21
6282	Frais de gardiennage (églises, forêts, .	144,86	72,43	0,00	0,00	217,29
6283	Frais de nettoyage des locaux	34 151,81	0,00	0,00	0,00	34 151,81
63512	Taxes foncières	204,67	9 700,48	0,00	0,00	9 905,15
63513	Autres impôts locaux	0,00	1 019,00	0,00	0,00	1 019,00

**COMMUNAUTE D'AGGLO. SOPHIA ANTIPOLIS - BUDGET PRINCIPAL - CA - 2021**

(2)	Libellé	81 Services urbains	82 Aménagement urbain	83 Environnement	84 Plan de relance (crise sanitaire)	Total
6355	Taxes et impôts sur les véhicules	7 826,56	0,00	0,00	0,00	7 826,56
<b>012</b>	<b>Charges de personnel, frais assimilés</b>	<b>9 714 012,29</b>	<b>1 337 635,94</b>	<b>391 249,07</b>	<b>0,00</b>	<b>11 442 897,30</b>
6331	Versement mobilité	75 592,89	10 954,70	3 318,39	0,00	89 865,98
6332	Cotisations versées au F.N.A.L.	25 195,63	3 651,51	1 106,14	0,00	29 953,28
6336	Cotisations CNFPT et CDGFPT	47 015,00	6 708,20	2 014,73	0,00	55 737,93
64111	Rémunération principale titulaires	3 995 078,11	486 931,15	115 294,35	0,00	4 597 303,61
64112	NBI, SFT, indemnité résidence	167 060,24	11 929,19	4 993,30	0,00	183 982,73
64118	Autres indemnités titulaires	1 538 450,50	211 654,93	50 158,84	0,00	1 800 264,27
64131	Rémunérations non tit.	1 099 429,63	238 958,79	106 592,22	0,00	1 444 980,64
6417	Rémunérations des apprentis	9 920,29	0,00	0,00	0,00	9 920,29
6451	Cotisations à l'U.R.S.S.A.F.	946 047,69	142 018,83	50 762,51	0,00	1 138 829,03
6453	Cotisations aux caisses de retraites	1 336 130,31	174 495,52	41 954,75	0,00	1 552 580,58
6454	Cotisations aux A.S.S.E.D.I.C.	44 500,82	9 695,63	4 341,84	0,00	58 538,29
6455	Cotisations pour assurance du personnel	46 100,08	0,00	0,00	0,00	46 100,08
6474	Versement aux autres oeuvres sociales	44 944,00	4 876,00	0,00	0,00	49 820,00
6475	Médecine du travail, pharmacie	7 975,61	164,00	0,00	0,00	8 139,61
6478	Autres charges sociales diverses	286 277,00	31 173,50	8 932,00	0,00	326 382,50
6488	Autres charges	44 294,49	4 423,99	1 780,00	0,00	50 498,48
<b>014</b>	<b>Atténuations de produits</b>	<b>28 989 593,66</b>	<b>1 370 000,00</b>	<b>0,00</b>	<b>0,00</b>	<b>30 359 593,66</b>
73942	Reversement taxe de versement mobilité	28 989 593,66	0,00	0,00	0,00	28 989 593,66
7398	Reverst., restitut* et prélèvt divers	0,00	1 370 000,00	0,00	0,00	1 370 000,00
<b>042</b>	<b>Opérat* ordre transfert entre sections</b>	<b>1 642 266,21</b>	<b>942,00</b>	<b>1 289,22</b>	<b>0,00</b>	<b>1 644 497,43</b>
675	Valeurs comptables immobilisations cédée	25 204,57	0,00	0,00	0,00	25 204,57
6761	Différences sur réalisations (positives)	3 115,45	0,00	0,00	0,00	3 115,45
6811	Dot. amort. et prov. Immos incorporelles	1 613 946,19	942,00	1 289,22	0,00	1 616 177,41
<b>043</b>	<b>Opérat* ordre intérieur de la section</b>	<b>0,00</b>	<b>0,00</b>	<b>0,00</b>	<b>0,00</b>	<b>0,00</b>
<b>65</b>	<b>Autres charges de gestion courante</b>	<b>461 613,22</b>	<b>0,00</b>	<b>1 174 432,87</b>	<b>0,00</b>	<b>1 636 046,09</b>
6518	Autres	47 619,19	0,00	0,00	0,00	47 619,19
6521	Déficit budgets annexes administratifs	0,00	0,00	1 140 000,00	0,00	1 140 000,00
6541	Créances admises en non-valeur	8 983,86	0,00	0,00	0,00	8 983,86
6542	Créances éteintes	35 260,17	0,00	0,00	0,00	35 260,17
65548	Autres contributions	18 200,00	0,00	0,00	0,00	18 200,00
657364	Subv. fonct. Établ. Industriel, commerc	263 900,00	0,00	0,00	0,00	263 900,00
6574	Subv. fonct. Associat*, personnes privée	10 000,00	0,00	34 432,87	0,00	44 432,87
65888	Autres	77 650,00	0,00	0,00	0,00	77 650,00
<b>656</b>	<b>Frais fonctionnement des groupes d'élus</b>	<b>0,00</b>	<b>0,00</b>	<b>0,00</b>	<b>0,00</b>	<b>0,00</b>
<b>66</b>	<b>Charges financières</b>	<b>294 524,61</b>	<b>0,00</b>	<b>0,00</b>	<b>0,00</b>	<b>294 524,61</b>
66111	Intérêts réglés à l'échéance	307 719,17	0,00	0,00	0,00	307 719,17
66112	Intérêts - Rattachement des ICNE	-13 194,56	0,00	0,00	0,00	-13 194,56
<b>67</b>	<b>Charges exceptionnelles</b>	<b>1 452,05</b>	<b>3 407,00</b>	<b>0,00</b>	<b>0,00</b>	<b>4 859,05</b>
6712	Amendes fiscales et pénales	14,70	0,00	0,00	0,00	14,70
673	Titres annulés (sur exercices antérieurs)	1 437,35	3 407,00	0,00	0,00	4 844,35
<b>68</b>	<b>Dot. aux amortissements et provisions</b>	<b>17 391,79</b>	<b>0,00</b>	<b>0,00</b>	<b>0,00</b>	<b>17 391,79</b>
6817	Dot. prov. dépréc. actifs circulants	17 391,79	0,00	0,00	0,00	17 391,79
<b>Restes à réaliser au 31/12</b>		<b>0,00</b>	<b>0,00</b>	<b>0,00</b>	<b>0,00</b>	<b>0,00</b>
<b>RECETTES</b>		<b>78 541 959,09</b>	<b>666 944,94</b>	<b>616 720,99</b>	<b>0,00</b>	<b>79 825 625,02</b>
<b>Réalisations</b>		<b>78 541 959,09</b>	<b>666 944,94</b>	<b>616 720,99</b>	<b>0,00</b>	<b>79 825 625,02</b>

**COMMUNAUTE D'AGGLO. SOPHIA ANTIPOLIS - BUDGET PRINCIPAL - CA - 2021**

(2)	Libellé	81 Services urbains	82 Aménagement urbain	83 Environnement	84 Plan de relance (crise sanitaire)	Total
<b>002</b>	<b>Résultat de fonctionnement reporté</b>	<b>0,00</b>	<b>0,00</b>	<b>0,00</b>	<b>0,00</b>	<b>0,00</b>
<b>013</b>	<b>Atténuations de charges</b>	<b>75 032,28</b>	<b>0,00</b>	<b>0,00</b>	<b>0,00</b>	<b>75 032,28</b>
6419	Remboursements rémunérations personnel	7 020,32	0,00	0,00	0,00	7 020,32
6459	Rembours charges SS et prévoyance	68 011,96	0,00	0,00	0,00	68 011,96
<b>042</b>	<b>Opérat° ordre transfert entre sections</b>	<b>13 920,02</b>	<b>0,00</b>	<b>0,00</b>	<b>0,00</b>	<b>13 920,02</b>
7761	Diff / réal (+) transférées en invest.	13 920,02	0,00	0,00	0,00	13 920,02
<b>043</b>	<b>Opérat° ordre intérieur de la section</b>	<b>0,00</b>	<b>0,00</b>	<b>0,00</b>	<b>0,00</b>	<b>0,00</b>
<b>70</b>	<b>Produits des services, du domaine, vente</b>	<b>5 730 636,31</b>	<b>425 604,29</b>	<b>495 002,93</b>	<b>0,00</b>	<b>6 651 243,53</b>
7018	Autres ventes de produits finis	25 000,00	0,00	0,00	0,00	25 000,00
70841	Mise à dispo personnel B.A. , régies	2 190 630,14	64 229,07	167 594,32	0,00	2 422 453,53
70848	Mise à dispo personnel autres organismes	0,00	336 171,00	0,00	0,00	336 171,00
70872	Remb. frais B.A. et régies municipales	3 506 506,17	25 204,22	268 085,69	0,00	3 799 796,08
70878	Remb. frais par d'autres redevables	8 500,00	0,00	0,00	0,00	8 500,00
7088	Produits activités annexes (abonnements)	0,00	0,00	59 322,92	0,00	59 322,92
<b>73</b>	<b>Impôts et taxes</b>	<b>71 584 913,86</b>	<b>0,00</b>	<b>0,00</b>	<b>0,00</b>	<b>71 584 913,86</b>
7331	Taxe enlèvement ordures ménagères et ass	38 560 017,00	0,00	0,00	0,00	38 560 017,00
7342	Versement mobilité	33 024 896,86	0,00	0,00	0,00	33 024 896,86
<b>74</b>	<b>Dotations et participations</b>	<b>282 350,19</b>	<b>0,00</b>	<b>88 453,08</b>	<b>0,00</b>	<b>370 803,27</b>
744	FCTVA	2 283,26	0,00	0,00	0,00	2 283,26
74718	Autres participations Etat	0,00	0,00	28 872,00	0,00	28 872,00
7477	Participat° Budget communautaire et FS	0,00	0,00	59 581,08	0,00	59 581,08
748381	Compens.relev. seuil pers.vers.mobilité	280 066,93	0,00	0,00	0,00	280 066,93
<b>75</b>	<b>Autres produits de gestion courante</b>	<b>318,36</b>	<b>205 465,74</b>	<b>25 453,40</b>	<b>0,00</b>	<b>231 237,50</b>
752	Revenus des immeubles	0,00	94 858,74	0,00	0,00	94 858,74
7588	Autres produits div. de gestion courante	318,36	110 607,00	25 453,40	0,00	136 378,76
<b>76</b>	<b>Produits financiers</b>	<b>0,00</b>	<b>0,00</b>	<b>0,00</b>	<b>0,00</b>	<b>0,00</b>
<b>77</b>	<b>Produits exceptionnels</b>	<b>854 788,07</b>	<b>35 874,91</b>	<b>7 811,58</b>	<b>0,00</b>	<b>898 474,56</b>
7711	Dédits et pénalités perçus	6 250,00	0,00	0,00	0,00	6 250,00
7714	Recouvrt créances admises en non valeur	570,48	0,00	0,00	0,00	570,48
7718	Autres produits except. opérat° gestion	728 834,38	15 890,91	4 343,58	0,00	749 068,87
773	Mandats annulés (exercices antérieurs)	7 143,60	0,00	275,51	0,00	7 419,11
775	Produits des cessions d'immobilisations	14 400,00	0,00	0,00	0,00	14 400,00
7788	Produits exceptionnels divers	97 589,61	19 984,00	3 192,49	0,00	120 766,10
<b>78</b>	<b>Reprise sur amortissements et provisions</b>	<b>0,00</b>	<b>0,00</b>	<b>0,00</b>	<b>0,00</b>	<b>0,00</b>
<b>Restes à réaliser au 31/12</b>		<b>0,00</b>	<b>0,00</b>	<b>0,00</b>	<b>0,00</b>	<b>0,00</b>
<b>SOLDE (3)</b>		<b>11 607 074,74</b>	<b>-2 101 970,43</b>	<b>-1 242 437,11</b>	<b>0,00</b>	<b>8 262 667,20</b>

(2)	Libellé	Sous-fonction 81						
		810 Services communs	811 Eau et assainissement	812 Collecte et traitement ordures ménagères	813 Propreté urbaine	814 Eclairage public	815 Transports urbains	816 Autres réseaux et services divers
DEPENSES		0,00	36,00	36 402 495,28	0,00	0,00	30 532 353,07	0,00
Réalisations		0,00	36,00	36 402 495,28	0,00	0,00	30 532 353,07	0,00
002	Résultat de fonctionnement reporté	0,00	0,00	0,00	0,00	0,00	0,00	0,00
011	Charges à caractère général	0,00	0,00	25 726 022,60	0,00	0,00	88 007,92	0,00

**COMMUNAUTE D'AGGLO. SOPHIA ANTIPOLIS - BUDGET PRINCIPAL - CA - 2021**

(2)	Libellé	Sous-fonction 81						
		810 Services communs	811 Eau et assainissement	812 Collecte et traitement ordures ménagères	813 Propreté urbaine	814 Eclairage public	815 Transports urbains	816 Autres réseaux et services divers
60611	Eau et assainissement	0,00	0,00	15 400,00	0,00	0,00	214,21	0,00
60612	Energie - Electricité	0,00	0,00	45 055,83	0,00	0,00	1 365,79	0,00
60622	Carburants	0,00	0,00	630 013,33	0,00	0,00	3 954,81	0,00
60623	Alimentation	0,00	0,00	4 800,78	0,00	0,00	0,00	0,00
60628	Autres fournitures non stockées	0,00	0,00	144 954,73	0,00	0,00	0,00	0,00
60631	Fournitures d'entretien	0,00	0,00	25 193,50	0,00	0,00	0,00	0,00
60632	Fournitures de petit équipement	0,00	0,00	10 524,61	0,00	0,00	216,00	0,00
60636	Vêtements de travail	0,00	0,00	120 368,55	0,00	0,00	178,00	0,00
6064	Fournitures administratives	0,00	0,00	1 173,75	0,00	0,00	139,87	0,00
611	Contrats de prestations de services	0,00	0,00	23 644 935,20	0,00	0,00	22 992,00	0,00
6132	Locations immobilières	0,00	0,00	80 092,72	0,00	0,00	9 338,33	0,00
6135	Locations mobilières	0,00	0,00	35 636,94	0,00	0,00	17 746,96	0,00
614	Charges locatives et de copropriété	0,00	0,00	21 392,95	0,00	0,00	0,00	0,00
61521	Entretien terrains	0,00	0,00	7 092,34	0,00	0,00	0,00	0,00
615221	Entretien, réparations bâtiments publics	0,00	0,00	4 419,91	0,00	0,00	0,00	0,00
61551	Entretien matériel roulant	0,00	0,00	309 149,61	0,00	0,00	6 631,23	0,00
61558	Entretien autres biens mobiliers	0,00	0,00	226 075,39	0,00	0,00	0,00	0,00
6156	Maintenance	0,00	0,00	14 960,81	0,00	0,00	533,90	0,00
6161	Multirisques	0,00	0,00	77 147,22	0,00	0,00	0,00	0,00
617	Etudes et recherches	0,00	0,00	81 723,60	0,00	0,00	0,00	0,00
6184	Versements à des organismes de formation	0,00	0,00	36 973,08	0,00	0,00	1 240,24	0,00
6188	Autres frais divers	0,00	0,00	0,00	0,00	0,00	0,00	0,00
6226	Honoraires	0,00	0,00	0,00	0,00	0,00	0,00	0,00
6231	Annonces et insertions	0,00	0,00	2 484,00	0,00	0,00	5 616,00	0,00
6236	Catalogues et imprimés	0,00	0,00	28 076,40	0,00	0,00	3 142,74	0,00
6237	Publications	0,00	0,00	0,00	0,00	0,00	0,00	0,00
6238	Divers	0,00	0,00	6 195,84	0,00	0,00	0,00	0,00
6241	Transports de biens	0,00	0,00	22 647,07	0,00	0,00	0,00	0,00
6251	Voyages et déplacements	0,00	0,00	23 636,62	0,00	0,00	101,20	0,00
6262	Frais de télécommunications	0,00	0,00	61 536,59	0,00	0,00	0,00	0,00
6281	Concours divers (cotisations)	0,00	0,00	2 148,00	0,00	0,00	14 481,97	0,00
6282	Frais de gardiennage (églises, forêts, .	0,00	0,00	144,86	0,00	0,00	0,00	0,00
6283	Frais de nettoyage des locaux	0,00	0,00	34 151,81	0,00	0,00	0,00	0,00
63512	Taxes foncières	0,00	0,00	90,00	0,00	0,00	114,67	0,00
63513	Autres impôts locaux	0,00	0,00	0,00	0,00	0,00	0,00	0,00
6355	Taxes et impôts sur les véhicules	0,00	0,00	7 826,56	0,00	0,00	0,00	0,00
<b>012</b>	<b>Charges de personnel, frais assimilés</b>	<b>0,00</b>	<b>36,00</b>	<b>8 716 013,26</b>	<b>0,00</b>	<b>0,00</b>	<b>997 963,03</b>	<b>0,00</b>
6331	Versement mobilité	0,00	0,00	68 050,96	0,00	0,00	7 541,93	0,00
6332	Cotisations versées au F.N.A.L.	0,00	0,00	22 681,57	0,00	0,00	2 514,06	0,00
6336	Cotisations CNFPT et CDGFPT	0,00	0,00	42 222,10	0,00	0,00	4 792,90	0,00

**COMMUNAUTE D'AGGLO. SOPHIA ANTIPOLIS - BUDGET PRINCIPAL - CA - 2021**

(2)	Libellé	Sous-fonction 81						
		810 Services communs	811 Eau et assainissement	812 Collecte et traitement ordures ménagères	813 Propreté urbaine	814 Eclairage public	815 Transports urbains	816 Autres réseaux et services divers
64111	Rémunération principale titulaires	0,00	0,00	3 609 788,63	0,00	0,00	385 289,48	0,00
64112	NBI, SFT, indemnité résidence	0,00	0,00	154 455,14	0,00	0,00	12 605,10	0,00
64118	Autres indemnités titulaires	0,00	0,00	1 364 831,20	0,00	0,00	173 619,30	0,00
64131	Rémunérations non tit.	0,00	0,00	968 400,27	0,00	0,00	131 029,36	0,00
6417	Rémunérations des apprentis	0,00	0,00	-6 770,00	0,00	0,00	16 690,29	0,00
6451	Cotisations à l'U.R.S.S.A.F.	0,00	0,00	848 635,24	0,00	0,00	97 412,45	0,00
6453	Cotisations aux caisses de retraites	0,00	0,00	1 205 251,93	0,00	0,00	130 878,38	0,00
6454	Cotisations aux A.S.S.E.D.I.C.	0,00	0,00	39 177,84	0,00	0,00	5 322,98	0,00
6455	Cotisations pour assurance du personnel	0,00	0,00	46 100,08	0,00	0,00	0,00	0,00
6474	Versement aux autres oeuvres sociales	0,00	0,00	42 612,00	0,00	0,00	2 332,00	0,00
6475	Médecine du travail, pharmacie	0,00	36,00	7 538,81	0,00	0,00	400,80	0,00
6478	Autres charges sociales diverses	0,00	0,00	260 693,00	0,00	0,00	25 584,00	0,00
6488	Autres charges	0,00	0,00	42 344,49	0,00	0,00	1 950,00	0,00
<b>014</b>	<b>Atténuations de produits</b>	<b>0,00</b>	<b>0,00</b>	<b>0,00</b>	<b>0,00</b>	<b>0,00</b>	<b>28 989 593,66</b>	<b>0,00</b>
73942	Reversement taxe de versement mobilité	0,00	0,00	0,00	0,00	0,00	28 989 593,66	0,00
7398	Reverst., restitut° et prélèvt divers	0,00	0,00	0,00	0,00	0,00	0,00	0,00
<b>042</b>	<b>Opérat° ordre transfert entre sections</b>	<b>0,00</b>	<b>0,00</b>	<b>1 533 427,75</b>	<b>0,00</b>	<b>0,00</b>	<b>108 838,46</b>	<b>0,00</b>
675	Valeurs comptables immobilisations cédée	0,00	0,00	25 204,57	0,00	0,00	0,00	0,00
6761	Différences sur réalisations (positives)	0,00	0,00	3 115,45	0,00	0,00	0,00	0,00
6811	Dot. amort. et prov. Immos incorporelles	0,00	0,00	1 505 107,73	0,00	0,00	108 838,46	0,00
<b>043</b>	<b>Opérat° ordre intérieur de la section</b>	<b>0,00</b>	<b>0,00</b>	<b>0,00</b>	<b>0,00</b>	<b>0,00</b>	<b>0,00</b>	<b>0,00</b>
<b>65</b>	<b>Autres charges de gestion courante</b>	<b>0,00</b>	<b>0,00</b>	<b>113 663,22</b>	<b>0,00</b>	<b>0,00</b>	<b>347 950,00</b>	<b>0,00</b>
6518	Autres	0,00	0,00	47 619,19	0,00	0,00	0,00	0,00
6521	Déficit budgets annexes administratifs	0,00	0,00	0,00	0,00	0,00	0,00	0,00
6541	Créances admises en non-valeur	0,00	0,00	8 983,86	0,00	0,00	0,00	0,00
6542	Créances éteintes	0,00	0,00	35 260,17	0,00	0,00	0,00	0,00
65548	Autres contributions	0,00	0,00	18 200,00	0,00	0,00	0,00	0,00
657364	Subv. fonct. Établ. Industriel, commerc	0,00	0,00	0,00	0,00	0,00	263 900,00	0,00
6574	Subv. fonct. Associat°, personnes privée	0,00	0,00	0,00	0,00	0,00	10 000,00	0,00
65888	Autres	0,00	0,00	3 600,00	0,00	0,00	74 050,00	0,00

**COMMUNAUTE D'AGGLO. SOPHIA ANTIPOLIS - BUDGET PRINCIPAL - CA - 2021**

(2)	Libellé	Sous-fonction 81						
		810 Services communs	811 Eau et assainissement	812 Collecte et traitement ordures ménagères	813 Propreté urbaine	814 Eclairage public	815 Transports urbains	816 Autres réseaux et services divers
656	Frais fonctionnement des groupes d'élus	0,00	0,00	0,00	0,00	0,00	0,00	0,00
66	Charges financières	0,00	0,00	294 524,61	0,00	0,00	0,00	0,00
66111	Intérêts réglés à l'échéance	0,00	0,00	307 719,17	0,00	0,00	0,00	0,00
66112	Intérêts - Rattachement des ICNE	0,00	0,00	-13 194,56	0,00	0,00	0,00	0,00
67	Charges exceptionnelles	0,00	0,00	1 452,05	0,00	0,00	0,00	0,00
6712	Amendes fiscales et pénales	0,00	0,00	14,70	0,00	0,00	0,00	0,00
673	Titres annulés (sur exercices antérieurs)	0,00	0,00	1 437,35	0,00	0,00	0,00	0,00
68	Dot. aux amortissements et provisions	0,00	0,00	17 391,79	0,00	0,00	0,00	0,00
6817	Dot. prov. dépréc. actifs circulants	0,00	0,00	17 391,79	0,00	0,00	0,00	0,00
Restes à réaliser au 31/12		0,00	0,00	0,00	0,00	0,00	0,00	0,00
<b>RECETTES</b>		0,00	1 721 931,38	39 515 283,70	0,00	0,00	37 304 744,01	0,00
Réalizations		0,00	1 721 931,38	39 515 283,70	0,00	0,00	37 304 744,01	0,00
002	Résultat de fonctionnement reporté	0,00	0,00	0,00	0,00	0,00	0,00	0,00
013	Atténuations de charges	0,00	0,00	74 344,28	0,00	0,00	688,00	0,00
6419	Remboursements rémunérations personnel	0,00	0,00	6 407,92	0,00	0,00	612,40	0,00
6459	Rembours charges SS et prévoyance	0,00	0,00	67 936,36	0,00	0,00	75,60	0,00
042	Opérat° ordre transfert entre sections	0,00	0,00	13 920,02	0,00	0,00	0,00	0,00
7761	Diff / réal (+) transférées en invest.	0,00	0,00	13 920,02	0,00	0,00	0,00	0,00
043	Opérat° ordre intérieur de la section	0,00	0,00	0,00	0,00	0,00	0,00	0,00
70	Produits des services, du domaine, vente	0,00	1 721 931,38	33 500,00	0,00	0,00	3 975 204,93	0,00
7018	Autres ventes de produits finis	0,00	0,00	25 000,00	0,00	0,00	0,00	0,00
70841	Mise à dispo personnel B.A. , régies	0,00	662 344,41	0,00	0,00	0,00	1 528 285,73	0,00
70848	Mise à dispo personnel autres organismes	0,00	0,00	0,00	0,00	0,00	0,00	0,00
70872	Remb. frais B.A. et régies municipales	0,00	1 059 586,97	0,00	0,00	0,00	2 446 919,20	0,00
70878	Remb. frais par d'autres redevables	0,00	0,00	8 500,00	0,00	0,00	0,00	0,00
7088	Produits activités annexes (abonnements)	0,00	0,00	0,00	0,00	0,00	0,00	0,00
73	Impôts et taxes	0,00	0,00	38 560 017,00	0,00	0,00	33 024 896,86	0,00
7331		0,00	0,00	38 560 017,00	0,00	0,00	0,00	0,00

**COMMUNAUTE D'AGGLO. SOPHIA ANTIPOLIS - BUDGET PRINCIPAL - CA - 2021**

(2)	Libellé	Sous-fonction 81						
		810 Services communs	811 Eau et assainissement	812 Collecte et traitement ordures ménagères	813 Propreté urbaine	814 Eclairage public	815 Transports urbains	816 Autres réseaux et services divers
7342	Taxe enlèvement ordures ménagères et ass Versement mobilité	0,00	0,00	0,00	0,00	0,00	33 024 896,86	0,00
<b>74</b>	<b>Dotations et participations</b>	<b>0,00</b>	<b>0,00</b>	<b>2 283,26</b>	<b>0,00</b>	<b>0,00</b>	<b>280 066,93</b>	<b>0,00</b>
744	FCTVA	0,00	0,00	2 283,26	0,00	0,00	0,00	0,00
74718	Autres participations Etat	0,00	0,00	0,00	0,00	0,00	0,00	0,00
7477	Participat° Budget communautaire et FS	0,00	0,00	0,00	0,00	0,00	0,00	0,00
748381	Compens.relèv. seuil pers.vers.mobilité	0,00	0,00	0,00	0,00	0,00	280 066,93	0,00
<b>75</b>	<b>Autres produits de gestion courante</b>	<b>0,00</b>	<b>0,00</b>	<b>0,00</b>	<b>0,00</b>	<b>0,00</b>	<b>318,36</b>	<b>0,00</b>
752	Revenus des immeubles	0,00	0,00	0,00	0,00	0,00	0,00	0,00
7588	Autres produits div. de gestion courante	0,00	0,00	0,00	0,00	0,00	318,36	0,00
<b>76</b>	<b>Produits financiers</b>	<b>0,00</b>	<b>0,00</b>	<b>0,00</b>	<b>0,00</b>	<b>0,00</b>	<b>0,00</b>	<b>0,00</b>
<b>77</b>	<b>Produits exceptionnels</b>	<b>0,00</b>	<b>0,00</b>	<b>831 219,14</b>	<b>0,00</b>	<b>0,00</b>	<b>23 568,93</b>	<b>0,00</b>
7711	Dédits et pénalités perçus	0,00	0,00	6 250,00	0,00	0,00	0,00	0,00
7714	Recouvrt créances admises en non valeur	0,00	0,00	570,48	0,00	0,00	0,00	0,00
7718	Autres produits except. opérat° gestion	0,00	0,00	705 265,45	0,00	0,00	23 568,93	0,00
773	Mandats annulés (exercices antérieurs)	0,00	0,00	7 143,60	0,00	0,00	0,00	0,00
775	Produits des cessions d'immobilisations	0,00	0,00	14 400,00	0,00	0,00	0,00	0,00
7788	Produits exceptionnels divers	0,00	0,00	97 589,61	0,00	0,00	0,00	0,00
<b>78</b>	<b>Reprise sur amortissements et provisions</b>	<b>0,00</b>	<b>0,00</b>	<b>0,00</b>	<b>0,00</b>	<b>0,00</b>	<b>0,00</b>	<b>0,00</b>
<b>Restes à réaliser au 31/12</b>		<b>0,00</b>	<b>0,00</b>	<b>0,00</b>	<b>0,00</b>	<b>0,00</b>	<b>0,00</b>	<b>0,00</b>
<b>SOLDE (3)</b>		<b>0,00</b>	<b>1 721 895,38</b>	<b>3 112 788,42</b>	<b>0,00</b>	<b>0,00</b>	<b>6 772 390,94</b>	<b>0,00</b>

(2)	Libellé	Sous-fonction 82					Sous fonction 83			
		820 Services communs	821 Equipements de voirie	822 Voirie communale et routes	823 Espaces verts urbains	824 Autres opérations d'aménagement urbain	830 Services communs	831 Aménagement des eaux	832 Act° spécif. lutte contre la pollution	833 Préservation du milieu naturel
DEPENSES		11 363,19	0,00	0,00	0,00	2 757 552,18	718 980,93	1 140 177,17	0,00	0,00
Réalisations		11 363,19	0,00	0,00	0,00	2 757 552,18	718 980,93	1 140 177,17	0,00	0,00
002	Résultat de fonctionnement reporté	0,00	0,00	0,00	0,00	0,00	0,00	0,00	0,00	0,00
011	Charges à caractère général	9 149,19	0,00	0,00	0,00	47 781,24	292 009,77	177,17	0,00	0,00
60611	Eau et assainissement	0,00	0,00	0,00	0,00	87,77	0,00	0,00	0,00	0,00
60612	Energie - Electricité	0,00	0,00	0,00	0,00	690,10	55 832,06	69,17	0,00	0,00
60622	Carburants	0,00	0,00	0,00	0,00	0,00	0,00	0,00	0,00	0,00
60623	Alimentation	1 708,30	0,00	0,00	0,00	929,50	0,00	0,00	0,00	0,00

**COMMUNAUTE D'AGGLO. SOPHIA ANTIPOLIS - BUDGET PRINCIPAL - CA - 2021**

(2)	Libellé	Sous-fonction 82					Sous fonction 83			
		820 Services communs	821 Equipements de voirie	822 Voirie communale et routes	823 Espaces verts urbains	824 Autres opérations d'aménagement urbain	830 Services communs	831 Aménagement des eaux	832 Act° spécif. lutte contre la pollution	833 Préservation du milieu naturel
60628	Autres fournitures non stockées	0,00	0,00	0,00	0,00	0,00	863,61	0,00	0,00	0,00
60631	Fournitures d'entretien	0,00	0,00	0,00	0,00	0,00	0,00	0,00	0,00	0,00
60632	Fournitures de petit équipement	0,00	0,00	0,00	0,00	0,00	0,00	0,00	0,00	0,00
60636	Vêtements de travail	0,00	0,00	0,00	0,00	0,00	0,00	0,00	0,00	0,00
6064	Fournitures administratives	322,38	0,00	0,00	0,00	997,07	0,00	0,00	0,00	0,00
611	Contrats de prestations de services	0,00	0,00	0,00	0,00	0,00	140 806,88	0,00	0,00	0,00
6132	Locations immobilières	0,00	0,00	0,00	0,00	0,00	0,00	0,00	0,00	0,00
6135	Locations mobilières	0,00	0,00	0,00	0,00	13 412,24	0,00	0,00	0,00	0,00
614	Charges locatives et de copropriété	0,00	0,00	0,00	0,00	0,00	0,00	0,00	0,00	0,00
61521	Entretien terrains	0,00	0,00	0,00	0,00	12 540,70	0,00	0,00	0,00	0,00
615221	Entretien, réparations bâtiments publics	0,00	0,00	0,00	0,00	811,13	0,00	0,00	0,00	0,00
61551	Entretien matériel roulant	86,96	0,00	0,00	0,00	1 006,80	1 304,74	0,00	0,00	0,00
61558	Entretien autres biens mobiliers	0,00	0,00	0,00	0,00	0,00	0,00	0,00	0,00	0,00
6156	Maintenance	332,64	0,00	0,00	0,00	332,64	2 160,00	0,00	0,00	0,00
6161	Multirisques	0,00	0,00	0,00	0,00	0,00	0,00	0,00	0,00	0,00
617	Etudes et recherches	0,00	0,00	0,00	0,00	0,00	0,00	0,00	0,00	0,00
6184	Versements à des organismes de formation	0,00	0,00	0,00	0,00	3 245,00	0,00	0,00	0,00	0,00
6188	Autres frais divers	0,00	0,00	0,00	0,00	0,00	18 902,04	0,00	0,00	0,00
6226	Honoraires	60,00	0,00	0,00	0,00	0,00	0,00	0,00	0,00	0,00
6231	Annonces et insertions	2 808,00	0,00	0,00	0,00	2 592,00	1 620,00	108,00	0,00	0,00
6236	Catalogues et imprimés	468,00	0,00	0,00	0,00	0,00	6 130,20	0,00	0,00	0,00
6237	Publications	330,34	0,00	0,00	0,00	0,00	0,00	0,00	0,00	0,00
6238	Divers	0,00	0,00	0,00	0,00	0,00	0,00	0,00	0,00	0,00
6241	Transports de biens	0,00	0,00	0,00	0,00	0,00	0,00	0,00	0,00	0,00
6251	Voyages et déplacements	1 239,57	0,00	0,00	0,00	84,15	0,00	0,00	0,00	0,00
6262	Frais de télécommunications	0,00	0,00	0,00	0,00	260,23	0,00	0,00	0,00	0,00
6281	Concours divers (cotisations)	1 793,00	0,00	0,00	0,00	0,00	64 390,24	0,00	0,00	0,00
6282	Frais de gardiennage (églises, forêts, .	0,00	0,00	0,00	0,00	72,43	0,00	0,00	0,00	0,00
6283	Frais de nettoyage des locaux	0,00	0,00	0,00	0,00	0,00	0,00	0,00	0,00	0,00
63512	Taxes foncières	0,00	0,00	0,00	0,00	9 700,48	0,00	0,00	0,00	0,00
63513	Autres impôts locaux	0,00	0,00	0,00	0,00	1 019,00	0,00	0,00	0,00	0,00
6355	Taxes et impôts sur les véhicules	0,00	0,00	0,00	0,00	0,00	0,00	0,00	0,00	0,00
<b>012</b>	<b>Charges de personnel, frais assimilés</b>	<b>1 272,00</b>	<b>0,00</b>	<b>0,00</b>	<b>0,00</b>	<b>1 336 363,94</b>	<b>391 249,07</b>	<b>0,00</b>	<b>0,00</b>	<b>0,00</b>
6331	Versement mobilité	0,00	0,00	0,00	0,00	10 954,70	3 318,39	0,00	0,00	0,00
6332	Cotisations versées au F.N.A.L.	0,00	0,00	0,00	0,00	3 651,51	1 106,14	0,00	0,00	0,00
6336	Cotisations CNFPT et CDGFPT	0,00	0,00	0,00	0,00	6 708,20	2 014,73	0,00	0,00	0,00
64111	Rémunération principale titulaires	0,00	0,00	0,00	0,00	486 931,15	115 294,35	0,00	0,00	0,00
64112	NBI, SFT, indemnité résidence	0,00	0,00	0,00	0,00	11 929,19	4 993,30	0,00	0,00	0,00
64118	Autres indemnités titulaires	0,00	0,00	0,00	0,00	211 654,93	50 158,84	0,00	0,00	0,00
64131	Rémunérations non tit.	0,00	0,00	0,00	0,00	238 958,79	106 592,22	0,00	0,00	0,00
6417	Rémunérations des apprentis	0,00	0,00	0,00	0,00	0,00	0,00	0,00	0,00	0,00
6451	Cotisations à l'U.R.S.S.A.F.	0,00	0,00	0,00	0,00	142 018,83	50 762,51	0,00	0,00	0,00
6453	Cotisations aux caisses de retraites	0,00	0,00	0,00	0,00	174 495,52	41 954,75	0,00	0,00	0,00
6454	Cotisations aux A.S.S.E.D.I.C.	0,00	0,00	0,00	0,00	9 695,63	4 341,84	0,00	0,00	0,00

**COMMUNAUTE D'AGGLO. SOPHIA ANTIPOLIS - BUDGET PRINCIPAL - CA - 2021**

(2)	Libellé	Sous-fonction 82					Sous fonction 83			
		820 Services communs	821 Equipements de voirie	822 Voirie communale et routes	823 Espaces verts urbains	824 Autres opérations d'aménagement urbain	830 Services communs	831 Aménagement des eaux	832 Act° spécif. lutte contre la pollution	833 Préservation du milieu naturel
6455	Cotisations pour assurance du personnel	0,00	0,00	0,00	0,00	0,00	0,00	0,00	0,00	0,00
6474	Versement aux autres oeuvres sociales	1 272,00	0,00	0,00	0,00	3 604,00	0,00	0,00	0,00	0,00
6475	Médecine du travail, pharmacie	0,00	0,00	0,00	0,00	164,00	0,00	0,00	0,00	0,00
6478	Autres charges sociales diverses	0,00	0,00	0,00	0,00	31 173,50	8 932,00	0,00	0,00	0,00
6488	Autres charges	0,00	0,00	0,00	0,00	4 423,99	1 780,00	0,00	0,00	0,00
<b>014</b>	<b>Atténuations de produits</b>	<b>0,00</b>	<b>0,00</b>	<b>0,00</b>	<b>0,00</b>	<b>1 370 000,00</b>	<b>0,00</b>	<b>0,00</b>	<b>0,00</b>	<b>0,00</b>
73942	Reversement taxe de versement mobilité	0,00	0,00	0,00	0,00	0,00	0,00	0,00	0,00	0,00
7398	Reverst., restitut° et prélèvt divers	0,00	0,00	0,00	0,00	1 370 000,00	0,00	0,00	0,00	0,00
<b>042</b>	<b>Opérat° ordre transfert entre sections</b>	<b>942,00</b>	<b>0,00</b>	<b>0,00</b>	<b>0,00</b>	<b>0,00</b>	<b>1 289,22</b>	<b>0,00</b>	<b>0,00</b>	<b>0,00</b>
675	Valeurs comptables immobilisations cédée	0,00	0,00	0,00	0,00	0,00	0,00	0,00	0,00	0,00
6761	Différences sur réalisations (positives)	0,00	0,00	0,00	0,00	0,00	0,00	0,00	0,00	0,00
6811	Dot. amort. et prov. Immos incorporelles	942,00	0,00	0,00	0,00	0,00	1 289,22	0,00	0,00	0,00
<b>043</b>	<b>Opérat° ordre intérieur de la section</b>	<b>0,00</b>	<b>0,00</b>	<b>0,00</b>	<b>0,00</b>	<b>0,00</b>	<b>0,00</b>	<b>0,00</b>	<b>0,00</b>	<b>0,00</b>
<b>65</b>	<b>Autres charges de gestion courante</b>	<b>0,00</b>	<b>0,00</b>	<b>0,00</b>	<b>0,00</b>	<b>0,00</b>	<b>34 432,87</b>	<b>1 140 000,00</b>	<b>0,00</b>	<b>0,00</b>
6518	Autres	0,00	0,00	0,00	0,00	0,00	0,00	0,00	0,00	0,00
6521	Déficit budgets annexes administratifs	0,00	0,00	0,00	0,00	0,00	0,00	1 140 000,00	0,00	0,00
6541	Créances admises en non-valeur	0,00	0,00	0,00	0,00	0,00	0,00	0,00	0,00	0,00
6542	Créances éteintes	0,00	0,00	0,00	0,00	0,00	0,00	0,00	0,00	0,00
65548	Autres contributions	0,00	0,00	0,00	0,00	0,00	0,00	0,00	0,00	0,00
657364	Subv. fonct. Établ. Industriel, commerc	0,00	0,00	0,00	0,00	0,00	0,00	0,00	0,00	0,00
6574	Subv. fonct. Associat°, personnes privée	0,00	0,00	0,00	0,00	0,00	34 432,87	0,00	0,00	0,00
65888	Autres	0,00	0,00	0,00	0,00	0,00	0,00	0,00	0,00	0,00
<b>656</b>	<b>Frais fonctionnement des groupes d'élus</b>	<b>0,00</b>	<b>0,00</b>	<b>0,00</b>	<b>0,00</b>	<b>0,00</b>	<b>0,00</b>	<b>0,00</b>	<b>0,00</b>	<b>0,00</b>
<b>66</b>	<b>Charges financières</b>	<b>0,00</b>	<b>0,00</b>	<b>0,00</b>	<b>0,00</b>	<b>0,00</b>	<b>0,00</b>	<b>0,00</b>	<b>0,00</b>	<b>0,00</b>
66111	Intérêts réglés à l'échéance	0,00	0,00	0,00	0,00	0,00	0,00	0,00	0,00	0,00
66112	Intérêts - Rattachement des ICNE	0,00	0,00	0,00	0,00	0,00	0,00	0,00	0,00	0,00
<b>67</b>	<b>Charges exceptionnelles</b>	<b>0,00</b>	<b>0,00</b>	<b>0,00</b>	<b>0,00</b>	<b>3 407,00</b>	<b>0,00</b>	<b>0,00</b>	<b>0,00</b>	<b>0,00</b>
6712	Amendes fiscales et pénales	0,00	0,00	0,00	0,00	0,00	0,00	0,00	0,00	0,00
673	Titres annulés (sur exercices antérieurs)	0,00	0,00	0,00	0,00	3 407,00	0,00	0,00	0,00	0,00
<b>68</b>	<b>Dot. aux amortissements et provisions</b>	<b>0,00</b>	<b>0,00</b>	<b>0,00</b>	<b>0,00</b>	<b>0,00</b>	<b>0,00</b>	<b>0,00</b>	<b>0,00</b>	<b>0,00</b>
6817	Dot. prov. dépréc. actifs circulants	0,00	0,00	0,00	0,00	0,00	0,00	0,00	0,00	0,00
<b>Restes à réaliser au 31/12</b>		<b>0,00</b>	<b>0,00</b>	<b>0,00</b>	<b>0,00</b>	<b>0,00</b>	<b>0,00</b>	<b>0,00</b>	<b>0,00</b>	<b>0,00</b>
<b>RECETTES</b>		<b>0,00</b>	<b>0,00</b>	<b>0,00</b>	<b>0,00</b>	<b>666 944,94</b>	<b>180 967,64</b>	<b>435 753,35</b>	<b>0,00</b>	<b>0,00</b>
<b>Réalisations</b>		<b>0,00</b>	<b>0,00</b>	<b>0,00</b>	<b>0,00</b>	<b>666 944,94</b>	<b>180 967,64</b>	<b>435 753,35</b>	<b>0,00</b>	<b>0,00</b>
<b>002</b>	<b>Résultat de fonctionnement reporté</b>	<b>0,00</b>	<b>0,00</b>	<b>0,00</b>	<b>0,00</b>	<b>0,00</b>	<b>0,00</b>	<b>0,00</b>	<b>0,00</b>	<b>0,00</b>
<b>013</b>	<b>Atténuations de charges</b>	<b>0,00</b>	<b>0,00</b>	<b>0,00</b>	<b>0,00</b>	<b>0,00</b>	<b>0,00</b>	<b>0,00</b>	<b>0,00</b>	<b>0,00</b>
6419	Remboursements rémunérations personnel	0,00	0,00	0,00	0,00	0,00	0,00	0,00	0,00	0,00

**COMMUNAUTE D'AGGLO. SOPHIA ANTIPOLIS - BUDGET PRINCIPAL - CA - 2021**

(2)	Libellé	Sous-fonction 82					Sous fonction 83			
		820 Services communs	821 Equipements de voirie	822 Voirie communale et routes	823 Espaces verts urbains	824 Autres opérations d'aménagement urbain	830 Services communs	831 Aménagement des eaux	832 Act° spécif. lutte contre la pollution	833 Préservation du milieu naturel
6459	Rembours charges SS et prévoyance	0,00	0,00	0,00	0,00	0,00	0,00	0,00	0,00	0,00
<b>042</b>	<b>Opérat° ordre transfert entre sections</b>	<b>0,00</b>	<b>0,00</b>	<b>0,00</b>	<b>0,00</b>	<b>0,00</b>	<b>0,00</b>	<b>0,00</b>	<b>0,00</b>	<b>0,00</b>
7761	Diff / réal (+) transférées en invest.	0,00	0,00	0,00	0,00	0,00	0,00	0,00	0,00	0,00
<b>043</b>	<b>Opérat° ordre intérieur de la section</b>	<b>0,00</b>	<b>0,00</b>	<b>0,00</b>	<b>0,00</b>	<b>0,00</b>	<b>0,00</b>	<b>0,00</b>	<b>0,00</b>	<b>0,00</b>
<b>70</b>	<b>Produits des services, du domaine, vente</b>	<b>0,00</b>	<b>0,00</b>	<b>0,00</b>	<b>0,00</b>	<b>425 604,29</b>	<b>59 322,92</b>	<b>435 680,01</b>	<b>0,00</b>	<b>0,00</b>
7018	Autres ventes de produits finis	0,00	0,00	0,00	0,00	0,00	0,00	0,00	0,00	0,00
70841	Mise à dispo personnel B.A. , régies	0,00	0,00	0,00	0,00	64 229,07	0,00	167 594,32	0,00	0,00
70848	Mise à dispo personnel autres organismes	0,00	0,00	0,00	0,00	336 171,00	0,00	0,00	0,00	0,00
70872	Remb. frais B.A. et régies municipales	0,00	0,00	0,00	0,00	25 204,22	0,00	268 085,69	0,00	0,00
70878	Remb. frais par d'autres redevables	0,00	0,00	0,00	0,00	0,00	0,00	0,00	0,00	0,00
7088	Produits activités annexes (abonnements)	0,00	0,00	0,00	0,00	0,00	59 322,92	0,00	0,00	0,00
<b>73</b>	<b>Impôts et taxes</b>	<b>0,00</b>	<b>0,00</b>	<b>0,00</b>	<b>0,00</b>	<b>0,00</b>	<b>0,00</b>	<b>0,00</b>	<b>0,00</b>	<b>0,00</b>
7331	Taxe enlèvement ordures ménagères et ass	0,00	0,00	0,00	0,00	0,00	0,00	0,00	0,00	0,00
7342	Versement mobilité	0,00	0,00	0,00	0,00	0,00	0,00	0,00	0,00	0,00
<b>74</b>	<b>Dotations et participations</b>	<b>0,00</b>	<b>0,00</b>	<b>0,00</b>	<b>0,00</b>	<b>0,00</b>	<b>88 453,08</b>	<b>0,00</b>	<b>0,00</b>	<b>0,00</b>
744	FCTVA	0,00	0,00	0,00	0,00	0,00	0,00	0,00	0,00	0,00
74718	Autres participations Etat	0,00	0,00	0,00	0,00	0,00	28 872,00	0,00	0,00	0,00
7477	Participat° Budget communautaire et FS	0,00	0,00	0,00	0,00	0,00	59 581,08	0,00	0,00	0,00
748381	Compens.relèv. seuil pers.vers.mobilité	0,00	0,00	0,00	0,00	0,00	0,00	0,00	0,00	0,00
<b>75</b>	<b>Autres produits de gestion courante</b>	<b>0,00</b>	<b>0,00</b>	<b>0,00</b>	<b>0,00</b>	<b>205 465,74</b>	<b>25 380,06</b>	<b>73,34</b>	<b>0,00</b>	<b>0,00</b>
752	Revenus des immeubles	0,00	0,00	0,00	0,00	94 858,74	0,00	0,00	0,00	0,00
7588	Autres produits div. de gestion courante	0,00	0,00	0,00	0,00	110 607,00	25 380,06	73,34	0,00	0,00
<b>76</b>	<b>Produits financiers</b>	<b>0,00</b>	<b>0,00</b>	<b>0,00</b>	<b>0,00</b>	<b>0,00</b>	<b>0,00</b>	<b>0,00</b>	<b>0,00</b>	<b>0,00</b>
<b>77</b>	<b>Produits exceptionnels</b>	<b>0,00</b>	<b>0,00</b>	<b>0,00</b>	<b>0,00</b>	<b>35 874,91</b>	<b>7 811,58</b>	<b>0,00</b>	<b>0,00</b>	<b>0,00</b>
7711	Dédits et pénalités perçus	0,00	0,00	0,00	0,00	0,00	0,00	0,00	0,00	0,00
7714	Recouvrt créances admises en non valeur	0,00	0,00	0,00	0,00	0,00	0,00	0,00	0,00	0,00
7718	Autres produits except. opérat° gestion	0,00	0,00	0,00	0,00	15 890,91	4 343,58	0,00	0,00	0,00
773	Mandats annulés (exercices antérieurs)	0,00	0,00	0,00	0,00	0,00	275,51	0,00	0,00	0,00
775	Produits des cessions d'immobilisations	0,00	0,00	0,00	0,00	0,00	0,00	0,00	0,00	0,00
7788	Produits exceptionnels divers	0,00	0,00	0,00	0,00	19 984,00	3 192,49	0,00	0,00	0,00
<b>78</b>	<b>Reprise sur amortissements et provisions</b>	<b>0,00</b>	<b>0,00</b>	<b>0,00</b>	<b>0,00</b>	<b>0,00</b>	<b>0,00</b>	<b>0,00</b>	<b>0,00</b>	<b>0,00</b>
<b>Restes à réaliser au 31/12</b>		<b>0,00</b>	<b>0,00</b>	<b>0,00</b>	<b>0,00</b>	<b>0,00</b>	<b>0,00</b>	<b>0,00</b>	<b>0,00</b>	<b>0,00</b>
<b>SOLDE (3)</b>		<b>-11 363,19</b>	<b>0,00</b>	<b>0,00</b>	<b>0,00</b>	<b>-2 090 607,24</b>	<b>-538 013,29</b>	<b>-704 423,82</b>	<b>0,00</b>	<b>0,00</b>

(1) La production de cet état est obligatoire pour les communes de 3 500 habitants et plus, les groupements comprenant au moins une telle commune, leurs établissements et services administratifs hormis les caisses des écoles et les services à activité unique érigés en établissement public ou budget annexe (L. 2312-3; R. 2311-1 et R. 2311-10). Dans les communes de 3 500 habitants et plus, le croisement par fonction est fait à un chiffre (correspondant à la fonction). Dans les communes de 10 000 habitants et plus, le croisement par fonction est fait au niveau le plus détaillé de la nomenclature fonctionnelle (sous-fonction ou rubrique). Les groupements et leurs établissements publics suivent les règles de production et de présentation applicables à la commune membre comptant le plus grand nombre d'habitants (articles L. 5211-36 a1 et R. 5211-14 + L. 5711-1 et R. 5711-2 du CGCT).

(2) Le croisement par nature est fait au niveau de chacun des articles budgétaires.

(3) Le solde correspond à la différence entre les recettes et les dépenses. Les dépenses et les recettes correspondent à la somme des dépenses et des Réalisations ainsi que des restes à réaliser et des reports (ligne budgétaire 001 et 002). Les lignes reports 001 et 002 apparaissent à la colonne 01-Non ventilables.

IV – ANNEXES	IV
ELEMENTS DU BILAN PRESENTATION CROISEE PAR FONCTION (1) – DETAIL FONCTIONNEMENT	A1.1

## FONCTION 9 – Action économique

(2)	Libellé	90 Interventions économiques	91 Foire et marchés	92 Aides à l'agriculture et aux industries	93 Aides à l'énergie, indus. manufact., BTP	94 Aides commerce et services marchands	95 Aides au tourisme	96 Aides aux services publics	97 Plan de relance (crise sanitaire)	Total
<b>DEPENSES</b>		<b>2 570 549,78</b>	<b>0,00</b>	<b>114 483,92</b>	<b>0,00</b>	<b>506 301,82</b>	<b>897 424,00</b>	<b>0,00</b>	<b>0,00</b>	<b>4 088 759,52</b>
Réalizations		2 570 549,78	0,00	114 483,92	0,00	506 301,82	897 424,00	0,00	0,00	4 088 759,52
002	Résultat de fonctionnement reporté	0,00	0,00	0,00	0,00	0,00	0,00	0,00	0,00	0,00
011	Charges à caractère général	102 796,29	0,00	60 199,07	0,00	2 135,20	0,00	0,00	0,00	165 130,56
60612	Energie - Electricité	0,00	0,00	2 124,20	0,00	0,00	0,00	0,00	0,00	2 124,20
6064	Fournitures administratives	398,80	0,00	0,00	0,00	0,00	0,00	0,00	0,00	398,80
611	Contrats de prestations de services	470,88	0,00	50 542,43	0,00	0,00	0,00	0,00	0,00	51 013,31
6135	Locations mobilières	9 210,65	0,00	0,00	0,00	0,00	0,00	0,00	0,00	9 210,65
615221	Entretien, réparations bâtiments publics	0,00	0,00	3 144,44	0,00	0,00	0,00	0,00	0,00	3 144,44
61551	Entretien matériel roulant	1 130,56	0,00	0,00	0,00	0,00	0,00	0,00	0,00	1 130,56
6185	Frais de colloques et de séminaires	975,50	0,00	0,00	0,00	0,00	0,00	0,00	0,00	975,50
6237	Publications	12 120,00	0,00	0,00	0,00	0,00	0,00	0,00	0,00	12 120,00
6238	Divers	492,00	0,00	0,00	0,00	0,00	0,00	0,00	0,00	492,00
6251	Voyages et déplacements	2 498,54	0,00	0,00	0,00	0,00	0,00	0,00	0,00	2 498,54
6257	Réceptions	4 706,40	0,00	0,00	0,00	0,00	0,00	0,00	0,00	4 706,40
6262	Frais de télécommunications	0,00	0,00	0,00	0,00	529,20	0,00	0,00	0,00	529,20
6281	Concours divers (cotisations)	70 792,96	0,00	0,00	0,00	0,00	0,00	0,00	0,00	70 792,96
63512	Taxes foncières	0,00	0,00	4 388,00	0,00	0,00	0,00	0,00	0,00	4 388,00
637	Autres impôts, taxes (autres organismes)	0,00	0,00	0,00	0,00	1 606,00	0,00	0,00	0,00	1 606,00
012	Charges de personnel, frais assimilés	243 101,79	0,00	0,00	0,00	493 266,62	424,00	0,00	0,00	736 792,41
6331	Versement mobilité	2 382,56	0,00	0,00	0,00	4 425,67	0,00	0,00	0,00	6 808,23
6332	Cotisations versées au F.N.A.L.	794,18	0,00	0,00	0,00	1 475,19	0,00	0,00	0,00	2 269,37
6336	Cotisations CNFPT et CDGFPT	1 475,58	0,00	0,00	0,00	2 737,95	0,00	0,00	0,00	4 213,53
64111	Rémunération principale titulaires	30 027,95	0,00	0,00	0,00	114 598,60	0,00	0,00	0,00	144 626,55
64112	NBI, SFT, indemnité résidence	1 436,17	0,00	0,00	0,00	3 617,22	0,00	0,00	0,00	5 053,39
64118	Autres indemnités titulaires	6 642,70	0,00	0,00	0,00	47 444,86	0,00	0,00	0,00	54 087,56

**COMMUNAUTE D'AGGLO. SOPHIA ANTIPOLIS - BUDGET PRINCIPAL - CA - 2021**

(2)	Libellé	90 Interventions économiques	91 Foire et marchés	92 Aides à l'agriculture et aux industries	93 Aides à l'énergie, indus. manufact., BTP	94 Aides commerce et services marchands	95 Aides au tourisme	96 Aides aux services publics	97 Plan de relance (crise sanitaire)	Total
64131	Rémunérations non tit.	129 312,78	0,00	0,00	0,00	182 240,98	0,00	0,00	0,00	311 553,76
6451	Cotisations à l'U.R.S.S.A.F.	42 118,95	0,00	0,00	0,00	71 231,72	0,00	0,00	0,00	113 350,67
6453	Cotisations aux caisses de retraites	17 204,76	0,00	0,00	0,00	46 553,32	0,00	0,00	0,00	63 758,08
6454	Cotisations aux A.S.S.E.D.I.C.	5 171,16	0,00	0,00	0,00	7 250,96	0,00	0,00	0,00	12 422,12
6474	Versement aux autres oeuvres sociales	1 908,00	0,00	0,00	0,00	0,00	424,00	0,00	0,00	2 332,00
6478	Autres charges sociales diverses	4 627,00	0,00	0,00	0,00	10 335,50	0,00	0,00	0,00	14 962,50
6488	Autres charges	0,00	0,00	0,00	0,00	1 354,65	0,00	0,00	0,00	1 354,65
<b>014</b>	<b>Atténuations de produits</b>	<b>0,00</b>	<b>0,00</b>	<b>0,00</b>	<b>0,00</b>	<b>0,00</b>	<b>0,00</b>	<b>0,00</b>	<b>0,00</b>	<b>0,00</b>
<b>042</b>	<b>Opérat° ordre transfert entre sections</b>	<b>179 727,65</b>	<b>0,00</b>	<b>3 660,00</b>	<b>0,00</b>	<b>5 000,00</b>	<b>0,00</b>	<b>0,00</b>	<b>0,00</b>	<b>188 387,65</b>
6811	Dot. amort. et prov. Immos incorporelles	179 727,65	0,00	3 660,00	0,00	5 000,00	0,00	0,00	0,00	188 387,65
<b>043</b>	<b>Opérat° ordre intérieur de la section</b>	<b>0,00</b>	<b>0,00</b>	<b>0,00</b>	<b>0,00</b>	<b>0,00</b>	<b>0,00</b>	<b>0,00</b>	<b>0,00</b>	<b>0,00</b>
<b>65</b>	<b>Autres charges de gestion courante</b>	<b>2 044 924,05</b>	<b>0,00</b>	<b>50 624,85</b>	<b>0,00</b>	<b>5 900,00</b>	<b>897 000,00</b>	<b>0,00</b>	<b>0,00</b>	<b>2 998 448,90</b>
6521	Déficit budgets annexes administratifs	568 924,05	0,00	0,00	0,00	0,00	897 000,00	0,00	0,00	1 465 924,05
65548	Autres contributions	510 000,00	0,00	0,00	0,00	0,00	0,00	0,00	0,00	510 000,00
657341	Subv. fonct. Communes du GFP	5 000,00	0,00	0,00	0,00	0,00	0,00	0,00	0,00	5 000,00
65738	Subv. fonct. Autres organismes publics	0,00	0,00	10 080,00	0,00	5 900,00	0,00	0,00	0,00	15 980,00
6574	Subv. fonct. Associat°, personnes privée	961 000,00	0,00	12 500,00	0,00	0,00	0,00	0,00	0,00	973 500,00
65888	Autres	0,00	0,00	28 044,85	0,00	0,00	0,00	0,00	0,00	28 044,85
<b>656</b>	<b>Frais fonctionnement des groupes d'élus</b>	<b>0,00</b>	<b>0,00</b>	<b>0,00</b>	<b>0,00</b>	<b>0,00</b>	<b>0,00</b>	<b>0,00</b>	<b>0,00</b>	<b>0,00</b>
<b>66</b>	<b>Charges financières</b>	<b>0,00</b>	<b>0,00</b>	<b>0,00</b>	<b>0,00</b>	<b>0,00</b>	<b>0,00</b>	<b>0,00</b>	<b>0,00</b>	<b>0,00</b>
<b>67</b>	<b>Charges exceptionnelles</b>	<b>0,00</b>	<b>0,00</b>	<b>0,00</b>	<b>0,00</b>	<b>0,00</b>	<b>0,00</b>	<b>0,00</b>	<b>0,00</b>	<b>0,00</b>
<b>68</b>	<b>Dot. aux amortissements et provisions</b>	<b>0,00</b>	<b>0,00</b>	<b>0,00</b>	<b>0,00</b>	<b>0,00</b>	<b>0,00</b>	<b>0,00</b>	<b>0,00</b>	<b>0,00</b>
<b>Restes à réaliser au 31/12</b>		<b>0,00</b>	<b>0,00</b>	<b>0,00</b>	<b>0,00</b>	<b>0,00</b>	<b>0,00</b>	<b>0,00</b>	<b>0,00</b>	<b>0,00</b>
<b>RECETTES</b>		<b>101 301,85</b>	<b>0,00</b>	<b>101 364,88</b>	<b>0,00</b>	<b>32 378,39</b>	<b>66 240,78</b>	<b>0,00</b>	<b>0,00</b>	<b>301 285,90</b>
<b>Réalizations</b>		<b>101 301,85</b>	<b>0,00</b>	<b>101 364,88</b>	<b>0,00</b>	<b>32 378,39</b>	<b>66 240,78</b>	<b>0,00</b>	<b>0,00</b>	<b>301 285,90</b>
<b>002</b>	<b>Résultat de fonctionnement reporté</b>	<b>0,00</b>	<b>0,00</b>	<b>0,00</b>	<b>0,00</b>	<b>0,00</b>	<b>0,00</b>	<b>0,00</b>	<b>0,00</b>	<b>0,00</b>
<b>013</b>	<b>Atténuations de charges</b>	<b>1 630,58</b>	<b>0,00</b>	<b>0,00</b>	<b>0,00</b>	<b>10 850,49</b>	<b>0,00</b>	<b>0,00</b>	<b>0,00</b>	<b>12 481,07</b>
6459	Rembours charges SS et prévoyance	1 630,58	0,00	0,00	0,00	10 850,49	0,00	0,00	0,00	12 481,07
<b>042</b>	<b>Opérat° ordre transfert entre sections</b>	<b>0,00</b>	<b>0,00</b>	<b>0,00</b>	<b>0,00</b>	<b>0,00</b>	<b>0,00</b>	<b>0,00</b>	<b>0,00</b>	<b>0,00</b>

**COMMUNAUTE D'AGGLO. SOPHIA ANTIPOLIS - BUDGET PRINCIPAL - CA - 2021**

(2)	Libellé	90 Interventions économiques	91 Foire et marchés	92 Aides à l'agriculture et aux industries	93 Aides à l'énergie, indus. manufact., BTP	94 Aides commerce et services marchands	95 Aides au tourisme	96 Aides aux services publics	97 Plan de relance (crise sanitaire)	Total
043	Opérat° ordre intérieur de la section	0,00	0,00	0,00	0,00	0,00	0,00	0,00	0,00	0,00
70	Produits des services, du domaine, vente	84 216,27	0,00	0,00	0,00	0,00	66 240,78	0,00	0,00	150 457,05
70841	Mise à dispo personnel B.A. , régies	66 136,21	0,00	0,00	0,00	0,00	59 946,51	0,00	0,00	126 082,72
70872	Remb. frais B.A. et régies municipales	18 080,06	0,00	0,00	0,00	0,00	6 294,27	0,00	0,00	24 374,33
73	Impôts et taxes	0,00	0,00	0,00	0,00	0,00	0,00	0,00	0,00	0,00
74	Dotations et participations	0,00	0,00	94 440,70	0,00	0,00	0,00	0,00	0,00	94 440,70
7472	Participat° Régions	0,00	0,00	94 440,70	0,00	0,00	0,00	0,00	0,00	94 440,70
75	Autres produits de gestion courante	0,00	0,00	3 084,18	0,00	21 469,10	0,00	0,00	0,00	24 553,28
752	Revenus des immeubles	0,00	0,00	3 084,18	0,00	0,00	0,00	0,00	0,00	3 084,18
7588	Autres produits div. de gestion courante	0,00	0,00	0,00	0,00	21 469,10	0,00	0,00	0,00	21 469,10
76	Produits financiers	0,00	0,00	0,00	0,00	0,00	0,00	0,00	0,00	0,00
77	Produits exceptionnels	15 455,00	0,00	3 840,00	0,00	58,80	0,00	0,00	0,00	19 353,80
7718	Autres produits except. opérat° gestion	5 455,00	0,00	3 840,00	0,00	0,00	0,00	0,00	0,00	9 295,00
773	Mandats annulés (exercices antérieurs)	10 000,00	0,00	0,00	0,00	58,80	0,00	0,00	0,00	10 058,80
78	Reprise sur amortissements et provisions	0,00	0,00	0,00	0,00	0,00	0,00	0,00	0,00	0,00
Restes à réaliser au 31/12		0,00	0,00	0,00	0,00	0,00	0,00	0,00	0,00	0,00
<b>SOLDE (3)</b>		<b>-2 469 247,93</b>	<b>0,00</b>	<b>-13 119,04</b>	<b>0,00</b>	<b>-473 923,43</b>	<b>-831 183,22</b>	<b>0,00</b>	<b>0,00</b>	<b>-3 787 473,62</b>

(1) La production de cet état est obligatoire pour les communes de 3 500 habitants et plus, les groupements comprenant au moins une telle commune, leurs établissements et services administratifs hormis les caisses des écoles et les services à activité unique érigés en établissement public ou budget annexe (L. 2312-3, R. 2311-1 et R. 2311-10). Dans les communes de 3 500 habitants et plus, le croisement par fonction est fait à un chiffre (correspondant à la fonction). Dans les communes de 10 000 habitants et plus, le croisement par fonction est fait au niveau le plus détaillé de la nomenclature fonctionnelle (sous-fonction ou rubrique). Les groupements et leurs établissements publics suivent les règles de production et de présentation applicables à la commune membre comptant le plus grand nombre d'habitants (articles L. 5211-36 a1 et R. 5211-14 + L. 5711-1 et R. 5711-2 du CGCT).

(2) Le croisement par nature est fait au niveau de chacun des articles budgétaires.

(3) Le solde correspond à la différence entre les recettes et les dépenses. Les dépenses et les recettes correspondent à la somme des dépenses et des Réalisations ainsi que des restes à réaliser et des reports (ligne budgétaire 001 et 002). Les lignes reports 001 et 002 apparaissent à la colonne 01-Non ventilables.

IV – ANNEXES	IV
ELEMENTS DU BILAN PRESENTATION CROISEE PAR FONCTION – DETAIL INVESTISSEMENT	A1.2

## FONCTION 0 – Services généraux des administrations publiques locales

(1)	Libellé	01 Opérations non ventilables	02 Administration générale	03 Justice	04 Coopérat° décentralisée, act° européen.	05 Plan de relance (crise sanitaire)	Total
<b>DEPENSES (2)</b>		<b>18 095 535,28</b>	<b>773 743,48</b>	<b>9 337,80</b>	<b>0,00</b>	<b>0,00</b>	<b>18 878 616,56</b>
Réalizations		13 934 032,86	392 629,51	0,00	0,00	0,00	14 326 662,37
001	Solde d'exécution sect° d'investissement	0,00	0,00	0,00	0,00	0,00	0,00
010	Stocks	0,00	0,00	0,00	0,00	0,00	0,00
040	Opérat° ordre transfert entre sections	0,00	0,00	0,00	0,00	0,00	0,00
041	Opérations patrimoniales	0,00	0,00	0,00	0,00	0,00	0,00
10	Dotations, fonds divers et réserves	0,00	0,00	0,00	0,00	0,00	0,00
13	Subventions d'investissement	0,00	0,00	0,00	0,00	0,00	0,00
16	Emprunts et dettes assimilées	9 339 478,98	0,00	0,00	0,00	0,00	9 339 478,98
1641	Emprunts en euros	9 339 478,98	0,00	0,00	0,00	0,00	9 339 478,98
18	Compte de liaison : affectat° (BA,régie)	0,00	0,00	0,00	0,00	0,00	0,00
20	Immobilisations incorporelles	0,00	83 948,44	0,00	0,00	0,00	83 948,44
2033	Frais d'insertion	0,00	864,00	0,00	0,00	0,00	864,00
2051	Concessions, droits similaires	0,00	83 084,44	0,00	0,00	0,00	83 084,44
204	Subventions d'équipement versées	4 594 284,85	0,00	0,00	0,00	0,00	4 594 284,85
2041412	Subv.Cne GFP : Bâtiments, installations	4 594 284,85	0,00	0,00	0,00	0,00	4 594 284,85
21	Immobilisations corporelles	269,03	278 229,60	0,00	0,00	0,00	278 498,63
2135	Installations générales, agencements	0,00	10 563,74	0,00	0,00	0,00	10 563,74
2181	Installat° générales, agencements	0,00	0,00	0,00	0,00	0,00	0,00
2182	Matériel de transport	0,00	17 500,73	0,00	0,00	0,00	17 500,73
2183	Matériel de bureau et informatique	0,00	233 884,80	0,00	0,00	0,00	233 884,80
2184	Mobilier	0,00	16 280,33	0,00	0,00	0,00	16 280,33
2188	Autres immobilisations corporelles	269,03	0,00	0,00	0,00	0,00	269,03
22	Immobilisations reçues en affectation	0,00	0,00	0,00	0,00	0,00	0,00
23	Immobilisations en cours	0,00	26 207,72	0,00	0,00	0,00	26 207,72
2315	Installat°, matériel et outillage techni	0,00	26 207,72	0,00	0,00	0,00	26 207,72
26	Participat° et créances rattachées	0,00	0,00	0,00	0,00	0,00	0,00
27	Autres immobilisations financières	0,00	4 243,75	0,00	0,00	0,00	4 243,75
275	Dépôts et cautionnements versés	0,00	4 243,75	0,00	0,00	0,00	4 243,75
Opérations d'équipement		0,00	0,00	0,00	0,00	0,00	0,00
Opérations pour compte de tiers		0,00	0,00	0,00	0,00	0,00	0,00

**COMMUNAUTE D'AGGLO. SOPHIA ANTIPOLIS - BUDGET PRINCIPAL - CA - 2021**

(1)	Libellé	01 Opérations non ventilables	02 Administration générale	03 Justice	04 Coopérat° décentralisée, act° européen.	05 Plan de relance (crise sanitaire)	Total
<b>Restes à réaliser au 31/12</b>		<b>4 161 502,42</b>	<b>381 113,97</b>	<b>9 337,80</b>	<b>0,00</b>	<b>0,00</b>	<b>4 551 954,19</b>
<b>RECETTES (2)</b>		<b>25 213 917,25</b>	<b>378 697,77</b>	<b>0,00</b>	<b>0,00</b>	<b>0,00</b>	<b>25 592 615,02</b>
<b>Réalisations</b>		<b>16 213 917,25</b>	<b>262 981,22</b>	<b>0,00</b>	<b>0,00</b>	<b>0,00</b>	<b>16 476 898,47</b>
<b>001</b>	<b>Solde d'exécution sect° d'investissement</b>	<b>1 576 444,13</b>	<b>0,00</b>	<b>0,00</b>	<b>0,00</b>	<b>0,00</b>	<b>1 576 444,13</b>
<b>010</b>	<b>Stocks</b>	<b>0,00</b>	<b>0,00</b>	<b>0,00</b>	<b>0,00</b>	<b>0,00</b>	<b>0,00</b>
<b>040</b>	<b>Opérat° ordre transfert entre sections</b>	<b>4 607 473,12</b>	<b>5 466,69</b>	<b>0,00</b>	<b>0,00</b>	<b>0,00</b>	<b>4 612 939,81</b>
2802	Frais liés à la réalisation des document	23 717,03	0,00	0,00	0,00	0,00	23 717,03
28031	Frais d'études	1 881,02	0,00	0,00	0,00	0,00	1 881,02
2804112	Subv. Etat : Bâtiments, installations	46 132,00	0,00	0,00	0,00	0,00	46 132,00
2804132	Subv. Dpt : Bâtiments, installations	172 829,00	0,00	0,00	0,00	0,00	172 829,00
28041411	Subv.Cne GFP : Bien mobilier, matériel	5 496,75	0,00	0,00	0,00	0,00	5 496,75
28041412	Subv.Cne GFP : Bâtiments, installations	3 157 965,95	0,00	0,00	0,00	0,00	3 157 965,95
2804183	Autres org pub-Proj infrastruct int nat.	31 466,00	0,00	0,00	0,00	0,00	31 466,00
280421	Privé : Bien mobilier, matériel	2 520,00	0,00	0,00	0,00	0,00	2 520,00
280422	Privé : Bâtiments, installations	247 631,00	0,00	0,00	0,00	0,00	247 631,00
28051	Concessions et droits similaires	200 784,52	0,00	0,00	0,00	0,00	200 784,52
28135	Installations générales, agencements, ..	180 569,44	0,00	0,00	0,00	0,00	180 569,44
281578	Autre matériel et outillage de voirie	84 869,68	0,00	0,00	0,00	0,00	84 869,68
28158	Autres installat°, matériel et outillage	1 746,00	0,00	0,00	0,00	0,00	1 746,00
28181	Installations générales, aménagt divers	64 199,36	0,00	0,00	0,00	0,00	64 199,36
28182	Matériel de transport	7 784,32	3 178,69	0,00	0,00	0,00	10 963,01
28183	Matériel de bureau et informatique	233 384,56	2 288,00	0,00	0,00	0,00	235 672,56
28184	Mobilier	120 264,01	0,00	0,00	0,00	0,00	120 264,01
28188	Autres immo. corporelles	24 232,48	0,00	0,00	0,00	0,00	24 232,48
<b>041</b>	<b>Opérations patrimoniales</b>	<b>0,00</b>	<b>0,00</b>	<b>0,00</b>	<b>0,00</b>	<b>0,00</b>	<b>0,00</b>
<b>10</b>	<b>Dotations, fonds divers et réserves</b>	<b>0,00</b>	<b>231 317,03</b>	<b>0,00</b>	<b>0,00</b>	<b>0,00</b>	<b>231 317,03</b>
10222	FCTVA	0,00	231 317,03	0,00	0,00	0,00	231 317,03
<b>13</b>	<b>Subventions d'investissement</b>	<b>0,00</b>	<b>24 500,00</b>	<b>0,00</b>	<b>0,00</b>	<b>0,00</b>	<b>24 500,00</b>
1313	Subv. transf. Départements	0,00	24 500,00	0,00	0,00	0,00	24 500,00
<b>16</b>	<b>Emprunts et dettes assimilées</b>	<b>10 000 000,00</b>	<b>0,00</b>	<b>0,00</b>	<b>0,00</b>	<b>0,00</b>	<b>10 000 000,00</b>
1641	Emprunts en euros	10 000 000,00	0,00	0,00	0,00	0,00	10 000 000,00
<b>18</b>	<b>Compte de liaison : affectat° (BA,régie)</b>	<b>0,00</b>	<b>0,00</b>	<b>0,00</b>	<b>0,00</b>	<b>0,00</b>	<b>0,00</b>
<b>20</b>	<b>Immobilisations incorporelles</b>	<b>0,00</b>	<b>0,00</b>	<b>0,00</b>	<b>0,00</b>	<b>0,00</b>	<b>0,00</b>
<b>204</b>	<b>Subventions d'équipement versées</b>	<b>0,00</b>	<b>0,00</b>	<b>0,00</b>	<b>0,00</b>	<b>0,00</b>	<b>0,00</b>
<b>21</b>	<b>Immobilisations corporelles</b>	<b>0,00</b>	<b>0,00</b>	<b>0,00</b>	<b>0,00</b>	<b>0,00</b>	<b>0,00</b>
<b>22</b>	<b>Immobilisations reçues en affectation</b>	<b>0,00</b>	<b>0,00</b>	<b>0,00</b>	<b>0,00</b>	<b>0,00</b>	<b>0,00</b>
<b>23</b>	<b>Immobilisations en cours</b>	<b>0,00</b>	<b>0,00</b>	<b>0,00</b>	<b>0,00</b>	<b>0,00</b>	<b>0,00</b>
<b>26</b>	<b>Participat° et créances rattachées</b>	<b>0,00</b>	<b>0,00</b>	<b>0,00</b>	<b>0,00</b>	<b>0,00</b>	<b>0,00</b>
<b>27</b>	<b>Autres immobilisations financières</b>	<b>30 000,00</b>	<b>1 697,50</b>	<b>0,00</b>	<b>0,00</b>	<b>0,00</b>	<b>31 697,50</b>
275	Dépôts et cautionnements versés	0,00	1 697,50	0,00	0,00	0,00	1 697,50

**COMMUNAUTE D'AGGLO. SOPHIA ANTIPOLIS - BUDGET PRINCIPAL - CA - 2021**

(1)	Libellé	01 Opérations non ventilables	02 Administration générale	03 Justice	04 Coopérat° décentralisée, act° européen.	05 Plan de relance (crise sanitaire)	Total
276341	Créance Communes du GFP	30 000,00	0,00	0,00	0,00	0,00	30 000,00
<b>Opérations pour compte de tiers</b>		<b>0,00</b>	<b>0,00</b>	<b>0,00</b>	<b>0,00</b>	<b>0,00</b>	<b>0,00</b>
<b>Restes à réaliser au 31/12</b>		<b>9 000 000,00</b>	<b>115 716,55</b>	<b>0,00</b>	<b>0,00</b>	<b>0,00</b>	<b>9 115 716,55</b>
<b>SOLDE (2)</b>		<b>7 118 381,97</b>	<b>-395 045,71</b>	<b>-9 337,80</b>	<b>0,00</b>	<b>0,00</b>	<b>6 713 998,46</b>

(1)	Libellé	Sous-fonction 02							Sous-fonction 04	
		020 Administrat° générale collectivité	021 Assemblée locale	022 Administration générale de l'état	023 Information, communication, publicité	024 Fêtes et cérémonies	025 Aides aux assoc. (non classées ailleurs)	026 Cimetières et pompes funèbres	041 Subvention globale	048 Autres act° de coopérat° décentralisée
DEPENSES (2)		744 634,65	0,00	0,00	29 108,83	0,00	0,00	0,00	0,00	0,00
Réalisations		382 429,51	0,00	0,00	10 200,00	0,00	0,00	0,00	0,00	0,00
001	Solde d'exécution sect° d'investissement	0,00	0,00	0,00	0,00	0,00	0,00	0,00	0,00	0,00
010	Stocks	0,00	0,00	0,00	0,00	0,00	0,00	0,00	0,00	0,00
040	Opérat° ordre transfert entre sections	0,00	0,00	0,00	0,00	0,00	0,00	0,00	0,00	0,00
041	Opérations patrimoniales	0,00	0,00	0,00	0,00	0,00	0,00	0,00	0,00	0,00
10	Dotations, fonds divers et réserves	0,00	0,00	0,00	0,00	0,00	0,00	0,00	0,00	0,00
13	Subventions d'investissement	0,00	0,00	0,00	0,00	0,00	0,00	0,00	0,00	0,00
16	Emprunts et dettes assimilées	0,00	0,00	0,00	0,00	0,00	0,00	0,00	0,00	0,00
1641	Emprunts en euros	0,00	0,00	0,00	0,00	0,00	0,00	0,00	0,00	0,00
18	Compte de liaison : affectat° (BA,régie)	0,00	0,00	0,00	0,00	0,00	0,00	0,00	0,00	0,00
20	Immobilisations incorporelles	73 748,44	0,00	0,00	10 200,00	0,00	0,00	0,00	0,00	0,00
2033	Frais d'insertion	864,00	0,00	0,00	0,00	0,00	0,00	0,00	0,00	0,00
2051	Concessions, droits similaires	72 884,44	0,00	0,00	10 200,00	0,00	0,00	0,00	0,00	0,00
204	Subventions d'équipement versées	0,00	0,00	0,00	0,00	0,00	0,00	0,00	0,00	0,00
2041412	Subv.Cne GFP : Bâtiments, installations	0,00	0,00	0,00	0,00	0,00	0,00	0,00	0,00	0,00
21	Immobilisations corporelles	278 229,60	0,00	0,00	0,00	0,00	0,00	0,00	0,00	0,00
2135	Installations générales, agencements	10 563,74	0,00	0,00	0,00	0,00	0,00	0,00	0,00	0,00
2181	Installat° générales, agencements	0,00	0,00	0,00	0,00	0,00	0,00	0,00	0,00	0,00

**COMMUNAUTE D'AGGLO. SOPHIA ANTIPOLIS - BUDGET PRINCIPAL - CA - 2021**

(1)	Libellé	Sous-fonction 02							Sous-fonction 04	
		020 Administrat° générale collectivité	021 Assemblée locale	022 Administration générale de l'état	023 Information, communication, publicité	024 Fêtes et cérémonies	025 Aides aux assoc. (non classées ailleurs)	026 Cimetières et pompes funèbres	041 Subvention globale	048 Autres act° de coopérat° décentralisée
2182	Matériel de transport	17 500,73	0,00	0,00	0,00	0,00	0,00	0,00	0,00	0,00
2183	Matériel de bureau et informatique	233 884,80	0,00	0,00	0,00	0,00	0,00	0,00	0,00	0,00
2184	Mobilier	16 280,33	0,00	0,00	0,00	0,00	0,00	0,00	0,00	0,00
2188	Autres immobilisations corporelles	0,00	0,00	0,00	0,00	0,00	0,00	0,00	0,00	0,00
<b>22</b>	<b>Immobilisations reçues en affectation</b>	<b>0,00</b>	<b>0,00</b>	<b>0,00</b>	<b>0,00</b>	<b>0,00</b>	<b>0,00</b>	<b>0,00</b>	<b>0,00</b>	<b>0,00</b>
<b>23</b>	<b>Immobilisations en cours</b>	<b>26 207,72</b>	<b>0,00</b>	<b>0,00</b>	<b>0,00</b>	<b>0,00</b>	<b>0,00</b>	<b>0,00</b>	<b>0,00</b>	<b>0,00</b>
2315	Installat°, matériel et outillage techni	26 207,72	0,00	0,00	0,00	0,00	0,00	0,00	0,00	0,00
<b>26</b>	<b>Participat° et créances rattachées</b>	<b>0,00</b>	<b>0,00</b>	<b>0,00</b>	<b>0,00</b>	<b>0,00</b>	<b>0,00</b>	<b>0,00</b>	<b>0,00</b>	<b>0,00</b>
<b>27</b>	<b>Autres immobilisations financières</b>	<b>4 243,75</b>	<b>0,00</b>	<b>0,00</b>	<b>0,00</b>	<b>0,00</b>	<b>0,00</b>	<b>0,00</b>	<b>0,00</b>	<b>0,00</b>
275	Dépôts et cautionnements versés	4 243,75	0,00	0,00	0,00	0,00	0,00	0,00	0,00	0,00
Opérations d'équipement		0,00	0,00	0,00	0,00	0,00	0,00	0,00	0,00	0,00
Opérations pour compte de tiers		0,00	0,00	0,00	0,00	0,00	0,00	0,00	0,00	0,00
Restes à réaliser au 31/12		362 205,14	0,00	0,00	18 908,83	0,00	0,00	0,00	0,00	0,00
<b>RECETTES (2)</b>		<b>378 697,77</b>	<b>0,00</b>	<b>0,00</b>	<b>0,00</b>	<b>0,00</b>	<b>0,00</b>	<b>0,00</b>	<b>0,00</b>	<b>0,00</b>
Réalizations		262 981,22	0,00	0,00	0,00	0,00	0,00	0,00	0,00	0,00
<b>001</b>	<b>Solde d'exécution sect° d'investissement</b>	<b>0,00</b>	<b>0,00</b>	<b>0,00</b>	<b>0,00</b>	<b>0,00</b>	<b>0,00</b>	<b>0,00</b>	<b>0,00</b>	<b>0,00</b>
<b>010</b>	<b>Stocks</b>	<b>0,00</b>	<b>0,00</b>	<b>0,00</b>	<b>0,00</b>	<b>0,00</b>	<b>0,00</b>	<b>0,00</b>	<b>0,00</b>	<b>0,00</b>
<b>040</b>	<b>Opérat° ordre transfert entre sections</b>	<b>5 466,69</b>	<b>0,00</b>	<b>0,00</b>	<b>0,00</b>	<b>0,00</b>	<b>0,00</b>	<b>0,00</b>	<b>0,00</b>	<b>0,00</b>
2802	Frais liés à la réalisation des document	0,00	0,00	0,00	0,00	0,00	0,00	0,00	0,00	0,00
28031	Frais d'études	0,00	0,00	0,00	0,00	0,00	0,00	0,00	0,00	0,00
2804112	Subv. Etat : Bâtiments, installations	0,00	0,00	0,00	0,00	0,00	0,00	0,00	0,00	0,00
2804132	Subv. Dpt : Bâtiments, installations	0,00	0,00	0,00	0,00	0,00	0,00	0,00	0,00	0,00
28041411	Subv.Cne GFP : Bien mobilier, matériel	0,00	0,00	0,00	0,00	0,00	0,00	0,00	0,00	0,00
28041412	Subv.Cne GFP : Bâtiments, installations	0,00	0,00	0,00	0,00	0,00	0,00	0,00	0,00	0,00

**COMMUNAUTE D'AGGLO. SOPHIA ANTIPOLIS - BUDGET PRINCIPAL - CA - 2021**

(1)	Libellé	Sous-fonction 02							Sous-fonction 04	
		020 Administrat°générale collectivité	021 Assemblée locale	022 Administration générale de l'état	023 Information, communication, publicité	024 Fêtes et cérémonies	025 Aides aux assoc. (non classées ailleurs)	026 Cimetières et pompes funèbres	041 Subvention globale	048 Autres act° de coopérat° décentralisée
2804183	Autres org pub-Proj infrastruct int nat.	0,00	0,00	0,00	0,00	0,00	0,00	0,00	0,00	0,00
280421	Privé : Bien mobilier, matériel	0,00	0,00	0,00	0,00	0,00	0,00	0,00	0,00	0,00
280422	Privé : Bâtiments, installations	0,00	0,00	0,00	0,00	0,00	0,00	0,00	0,00	0,00
28051	Concessions et droits similaires	0,00	0,00	0,00	0,00	0,00	0,00	0,00	0,00	0,00
28135	Installations générales, agencements, ..	0,00	0,00	0,00	0,00	0,00	0,00	0,00	0,00	0,00
281578	Autre matériel et outillage de voirie	0,00	0,00	0,00	0,00	0,00	0,00	0,00	0,00	0,00
28158	Autres installat°, matériel et outillage	0,00	0,00	0,00	0,00	0,00	0,00	0,00	0,00	0,00
28181	Installations générales, aménagt divers	0,00	0,00	0,00	0,00	0,00	0,00	0,00	0,00	0,00
28182	Matériel de transport	3 178,69	0,00	0,00	0,00	0,00	0,00	0,00	0,00	0,00
28183	Matériel de bureau et informatique	2 288,00	0,00	0,00	0,00	0,00	0,00	0,00	0,00	0,00
28184	Mobilier	0,00	0,00	0,00	0,00	0,00	0,00	0,00	0,00	0,00
28188	Autres immo. corporelles	0,00	0,00	0,00	0,00	0,00	0,00	0,00	0,00	0,00
<b>041</b>	<b>Opérations patrimoniales</b>	<b>0,00</b>	<b>0,00</b>	<b>0,00</b>	<b>0,00</b>	<b>0,00</b>	<b>0,00</b>	<b>0,00</b>	<b>0,00</b>	<b>0,00</b>
<b>10</b>	<b>Dotations, fonds divers et réserves</b>	<b>231 317,03</b>	<b>0,00</b>	<b>0,00</b>	<b>0,00</b>	<b>0,00</b>	<b>0,00</b>	<b>0,00</b>	<b>0,00</b>	<b>0,00</b>
10222	FCTVA	231 317,03	0,00	0,00	0,00	0,00	0,00	0,00	0,00	0,00
<b>13</b>	<b>Subventions d'investissement</b>	<b>24 500,00</b>	<b>0,00</b>	<b>0,00</b>	<b>0,00</b>	<b>0,00</b>	<b>0,00</b>	<b>0,00</b>	<b>0,00</b>	<b>0,00</b>
1313	Subv. transf. Départements	24 500,00	0,00	0,00	0,00	0,00	0,00	0,00	0,00	0,00
<b>16</b>	<b>Emprunts et dettes assimilées</b>	<b>0,00</b>	<b>0,00</b>	<b>0,00</b>	<b>0,00</b>	<b>0,00</b>	<b>0,00</b>	<b>0,00</b>	<b>0,00</b>	<b>0,00</b>
1641	Emprunts en euros	0,00	0,00	0,00	0,00	0,00	0,00	0,00	0,00	0,00
<b>18</b>	<b>Compte de liaison : affectat° (BA,régie)</b>	<b>0,00</b>	<b>0,00</b>	<b>0,00</b>	<b>0,00</b>	<b>0,00</b>	<b>0,00</b>	<b>0,00</b>	<b>0,00</b>	<b>0,00</b>
<b>20</b>	<b>Immobilisations incorporelles</b>	<b>0,00</b>	<b>0,00</b>	<b>0,00</b>	<b>0,00</b>	<b>0,00</b>	<b>0,00</b>	<b>0,00</b>	<b>0,00</b>	<b>0,00</b>
<b>204</b>	<b>Subventions d'équipement versées</b>	<b>0,00</b>	<b>0,00</b>	<b>0,00</b>	<b>0,00</b>	<b>0,00</b>	<b>0,00</b>	<b>0,00</b>	<b>0,00</b>	<b>0,00</b>
<b>21</b>	<b>Immobilisations corporelles</b>	<b>0,00</b>	<b>0,00</b>	<b>0,00</b>	<b>0,00</b>	<b>0,00</b>	<b>0,00</b>	<b>0,00</b>	<b>0,00</b>	<b>0,00</b>
<b>22</b>	<b>Immobilisations reçues en affectation</b>	<b>0,00</b>	<b>0,00</b>	<b>0,00</b>	<b>0,00</b>	<b>0,00</b>	<b>0,00</b>	<b>0,00</b>	<b>0,00</b>	<b>0,00</b>
<b>23</b>	<b>Immobilisations en cours</b>	<b>0,00</b>	<b>0,00</b>	<b>0,00</b>	<b>0,00</b>	<b>0,00</b>	<b>0,00</b>	<b>0,00</b>	<b>0,00</b>	<b>0,00</b>

**COMMUNAUTE D'AGGLO. SOPHIA ANTIPOLIS - BUDGET PRINCIPAL - CA - 2021**

(1)	Libellé	Sous-fonction 02							Sous-fonction 04	
		020 Administrat° générale collectivité	021 Assemblée locale	022 Administration générale de l'état	023 Information, communication, publicité	024 Fêtes et cérémonies	025 Aides aux assoc. (non classées ailleurs)	026 Cimetières et pompes funèbres	041 Subvention globale	048 Autres act° de coopérat° décentralisée
26	Participat° et créances rattachées	0,00	0,00	0,00	0,00	0,00	0,00	0,00	0,00	0,00
27	Autres immobilisations financières	1 697,50	0,00	0,00	0,00	0,00	0,00	0,00	0,00	0,00
275	Dépôts et cautionnements versés	1 697,50	0,00	0,00	0,00	0,00	0,00	0,00	0,00	0,00
276341	Créance Communes du GFP	0,00	0,00	0,00	0,00	0,00	0,00	0,00	0,00	0,00
<b>Opérations pour compte de tiers</b>		<b>0,00</b>	<b>0,00</b>	<b>0,00</b>	<b>0,00</b>	<b>0,00</b>	<b>0,00</b>	<b>0,00</b>	<b>0,00</b>	<b>0,00</b>
<b>Restes à réaliser au 31/12</b>		<b>115 716,55</b>	<b>0,00</b>	<b>0,00</b>	<b>0,00</b>	<b>0,00</b>	<b>0,00</b>	<b>0,00</b>	<b>0,00</b>	<b>0,00</b>
<b>SOLDE (2)</b>		<b>-365 936,88</b>	<b>0,00</b>	<b>0,00</b>	<b>-29 108,83</b>	<b>0,00</b>	<b>0,00</b>	<b>0,00</b>	<b>0,00</b>	<b>0,00</b>

(1) Pour le croisement par nature, le détail est fait selon le niveau de vote choisi par l'assemblée délibérante (chapitre, article ou article spécialisé).

(2) Le solde correspond à la différence entre les recettes et les dépenses. Les dépenses et les recettes correspondent à la somme des dépenses et des recettes de l'exercice ainsi que des restes à réaliser et des reports (lignes budgétaires 001 et 002). Les lignes reports 001 et 002 apparaissent à la colonne 01-Non ventilables.

IV – ANNEXES	IV
ELEMENTS DU BILAN PRESENTATION CROISEE PAR FONCTION – DETAIL INVESTISSEMENT	A1.2

## FONCTION 1 – Sécurité et salubrité publiques

(1)	Libellé	11 Sécurité intérieure	12 Hygiène et salubrité publique	13 Plan de relance (crise sanitaire)	Total
<b>DEPENSES (2)</b>		0,00	0,00	0,00	0,00
Réalizations		0,00	0,00	0,00	0,00
001	Solde d'exécution sect° d'investissement	0,00	0,00	0,00	0,00
010	Stocks	0,00	0,00	0,00	0,00
040	Opérat° ordre transfert entre sections	0,00	0,00	0,00	0,00
041	Opérations patrimoniales	0,00	0,00	0,00	0,00
10	Dotations, fonds divers et réserves	0,00	0,00	0,00	0,00
13	Subventions d'investissement	0,00	0,00	0,00	0,00
16	Emprunts et dettes assimilées	0,00	0,00	0,00	0,00
18	Compte de liaison : affectat° (BA,régie)	0,00	0,00	0,00	0,00
20	Immobilisations incorporelles	0,00	0,00	0,00	0,00
204	Subventions d'équipement versées	0,00	0,00	0,00	0,00
21	Immobilisations corporelles	0,00	0,00	0,00	0,00
22	Immobilisations reçues en affectation	0,00	0,00	0,00	0,00
23	Immobilisations en cours	0,00	0,00	0,00	0,00
26	Participat° et créances rattachées	0,00	0,00	0,00	0,00
27	Autres immobilisations financières	0,00	0,00	0,00	0,00
Opérations d'équipement		0,00	0,00	0,00	0,00
Opérations pour compte de tiers		0,00	0,00	0,00	0,00
Restes à réaliser au 31/12		0,00	0,00	0,00	0,00
<b>RECETTES (2)</b>		0,00	0,00	0,00	0,00
Réalizations		0,00	0,00	0,00	0,00
001	Solde d'exécution sect° d'investissement	0,00	0,00	0,00	0,00
010	Stocks	0,00	0,00	0,00	0,00
040	Opérat° ordre transfert entre sections	0,00	0,00	0,00	0,00
041	Opérations patrimoniales	0,00	0,00	0,00	0,00
10	Dotations, fonds divers et réserves	0,00	0,00	0,00	0,00
13	Subventions d'investissement	0,00	0,00	0,00	0,00
16	Emprunts et dettes assimilées	0,00	0,00	0,00	0,00
18	Compte de liaison : affectat° (BA,régie)	0,00	0,00	0,00	0,00
20	Immobilisations incorporelles	0,00	0,00	0,00	0,00

**COMMUNAUTE D'AGGLO. SOPHIA ANTIPOLIS - BUDGET PRINCIPAL - CA - 2021**

(1)	Libellé	11 Sécurité intérieure	12 Hygiène et salubrité publique	13 Plan de relance (crise sanitaire)	Total
204	Subventions d'équipement versées	0,00	0,00	0,00	0,00
21	Immobilisations corporelles	0,00	0,00	0,00	0,00
22	Immobilisations reçues en affectation	0,00	0,00	0,00	0,00
23	Immobilisations en cours	0,00	0,00	0,00	0,00
26	Participat° et créances rattachées	0,00	0,00	0,00	0,00
27	Autres immobilisations financières	0,00	0,00	0,00	0,00
Opérations pour compte de tiers		0,00	0,00	0,00	0,00
Restes à réaliser au 31/12		0,00	0,00	0,00	0,00
<b>SOLDE (2)</b>		0,00	0,00	0,00	0,00

(1)	Libellé	Sous-fonction 11				
		110 Services communs	111 Police nationale	112 Police municipale	113 Pompiers, incendies et secours	114 Autres services de protection civile
DEPENSES (2)		0,00	0,00	0,00	0,00	0,00
Réalizations		0,00	0,00	0,00	0,00	0,00
001	Solde d'exécution sect° d'investissement	0,00	0,00	0,00	0,00	0,00
010	Stocks	0,00	0,00	0,00	0,00	0,00
040	Opérat° ordre transfert entre sections	0,00	0,00	0,00	0,00	0,00
041	Opérations patrimoniales	0,00	0,00	0,00	0,00	0,00
10	Dotations, fonds divers et réserves	0,00	0,00	0,00	0,00	0,00
13	Subventions d'investissement	0,00	0,00	0,00	0,00	0,00
16	Emprunts et dettes assimilées	0,00	0,00	0,00	0,00	0,00
18	Compte de liaison : affectat° (BA,régie)	0,00	0,00	0,00	0,00	0,00
20	Immobilisations incorporelles	0,00	0,00	0,00	0,00	0,00
204	Subventions d'équipement versées	0,00	0,00	0,00	0,00	0,00
21	Immobilisations corporelles	0,00	0,00	0,00	0,00	0,00
22	Immobilisations reçues en affectation	0,00	0,00	0,00	0,00	0,00
23	Immobilisations en cours	0,00	0,00	0,00	0,00	0,00
26	Participat° et créances rattachées	0,00	0,00	0,00	0,00	0,00
27	Autres immobilisations financières	0,00	0,00	0,00	0,00	0,00
Opérations d'équipement		0,00	0,00	0,00	0,00	0,00
Opérations pour compte de tiers		0,00	0,00	0,00	0,00	0,00
Restes à réaliser au 31/12		0,00	0,00	0,00	0,00	0,00
RECETTES (2)		0,00	0,00	0,00	0,00	0,00
Réalizations		0,00	0,00	0,00	0,00	0,00
001	Solde d'exécution sect° d'investissement	0,00	0,00	0,00	0,00	0,00
010	Stocks	0,00	0,00	0,00	0,00	0,00
040	Opérat° ordre transfert entre sections	0,00	0,00	0,00	0,00	0,00

**COMMUNAUTE D'AGGLO. SOPHIA ANTIPOLIS - BUDGET PRINCIPAL - CA - 2021**

(1)	Libellé	Sous-fonction 11				
		110 Services communs	111 Police nationale	112 Police municipale	113 Pompiers, incendies et secours	114 Autres services de protection civile
041	Opérations patrimoniales	0,00	0,00	0,00	0,00	0,00
10	Dotations, fonds divers et réserves	0,00	0,00	0,00	0,00	0,00
13	Subventions d'investissement	0,00	0,00	0,00	0,00	0,00
16	Emprunts et dettes assimilées	0,00	0,00	0,00	0,00	0,00
18	Compte de liaison : affectat° (BA,régie)	0,00	0,00	0,00	0,00	0,00
20	Immobilisations incorporelles	0,00	0,00	0,00	0,00	0,00
204	Subventions d'équipement versées	0,00	0,00	0,00	0,00	0,00
21	Immobilisations corporelles	0,00	0,00	0,00	0,00	0,00
22	Immobilisations reçues en affectation	0,00	0,00	0,00	0,00	0,00
23	Immobilisations en cours	0,00	0,00	0,00	0,00	0,00
26	Participat° et créances rattachées	0,00	0,00	0,00	0,00	0,00
27	Autres immobilisations financières	0,00	0,00	0,00	0,00	0,00
Opérations pour compte de tiers		0,00	0,00	0,00	0,00	0,00
Restes à réaliser au 31/12		0,00	0,00	0,00	0,00	0,00
<b>SOLDE (2)</b>		0,00	0,00	0,00	0,00	0,00

(1) Pour le croisement par nature, le détail est fait selon le niveau de vote choisi par l'assemblée délibérante (chapitre, article ou article spécialisé).

(2) Le solde correspond à la différence entre les recettes et les dépenses. Les dépenses et les recettes correspondent à la somme des dépenses et des recettes de l'exercice ainsi que des restes à réaliser et des reports (lignes budgétaires 001 et 002). Les lignes reports 001 et 002 apparaissent à la colonne 01-Non ventilables.

IV – ANNEXES	IV
ELEMENTS DU BILAN PRESENTATION CROISEE PAR FONCTION – DETAIL INVESTISSEMENT	A1.2

## FONCTION 2 – Enseignement - Formation

(1)	Libellé	20 Services communs	21 Enseignement du premier degré	22 Enseignement du deuxième degré	23 Enseignement supérieur	24 Formation continue	25 Services annexes de l'enseignement	26 Plan de relance (crise sanitaire)	Total
<b>DEPENSES (2)</b>		0,00	0,00	0,00	160 000,00	0,00	0,00	0,00	160 000,00
Réalizations		0,00	0,00	0,00	80 000,00	0,00	0,00	0,00	80 000,00
001	Solde d'exécution sect° d'investissement	0,00	0,00	0,00	0,00	0,00	0,00	0,00	0,00
010	Stocks	0,00	0,00	0,00	0,00	0,00	0,00	0,00	0,00
040	Opérat° ordre transfert entre sections	0,00	0,00	0,00	0,00	0,00	0,00	0,00	0,00
041	Opérations patrimoniales	0,00	0,00	0,00	0,00	0,00	0,00	0,00	0,00
10	Dotations, fonds divers et réserves	0,00	0,00	0,00	0,00	0,00	0,00	0,00	0,00
13	Subventions d'investissement	0,00	0,00	0,00	0,00	0,00	0,00	0,00	0,00
16	Emprunts et dettes assimilées	0,00	0,00	0,00	0,00	0,00	0,00	0,00	0,00
18	Compte de liaison : affectat° (BA,régie)	0,00	0,00	0,00	0,00	0,00	0,00	0,00	0,00
20	Immobilisations incorporelles	0,00	0,00	0,00	0,00	0,00	0,00	0,00	0,00
204	Subventions d'équipement versées	0,00	0,00	0,00	80 000,00	0,00	0,00	0,00	80 000,00
204172	Autres EPL : Bâtiments, installations	0,00	0,00	0,00	80 000,00	0,00	0,00	0,00	80 000,00
21	Immobilisations corporelles	0,00	0,00	0,00	0,00	0,00	0,00	0,00	0,00
22	Immobilisations reçues en affectation	0,00	0,00	0,00	0,00	0,00	0,00	0,00	0,00
23	Immobilisations en cours	0,00	0,00	0,00	0,00	0,00	0,00	0,00	0,00
26	Participat° et créances rattachées	0,00	0,00	0,00	0,00	0,00	0,00	0,00	0,00
27	Autres immobilisations financières	0,00	0,00	0,00	0,00	0,00	0,00	0,00	0,00
Opérations d'équipement		0,00	0,00	0,00	0,00	0,00	0,00	0,00	0,00
Opérations pour compte de tiers		0,00	0,00	0,00	0,00	0,00	0,00	0,00	0,00
Restes à réaliser au 31/12		0,00	0,00	0,00	80 000,00	0,00	0,00	0,00	80 000,00
<b>RECETTES (2)</b>		0,00	0,00	0,00	14 666,66	0,00	0,00	0,00	14 666,66

**COMMUNAUTE D'AGGLO. SOPHIA ANTIPOLIS - BUDGET PRINCIPAL - CA - 2021**

(1)	Libellé	20 Services communs	21 Enseignement du premier degré	22 Enseignement du deuxième degré	23 Enseignement supérieur	24 Formation continue	25 Services annexes de l'enseignement	26 Plan de relance (crise sanitaire)	Total
	<b>Réalizations</b>	0,00	0,00	0,00	14 666,66	0,00	0,00	0,00	14 666,66
001	Solde d'exécution sect° d'investissement	0,00	0,00	0,00	0,00	0,00	0,00	0,00	0,00
010	Stocks	0,00	0,00	0,00	0,00	0,00	0,00	0,00	0,00
040	Opérat° ordre transfert entre sections	0,00	0,00	0,00	14 666,66	0,00	0,00	0,00	14 666,66
2804172	Autres EPL : Bâtiments, installations	0,00	0,00	0,00	14 666,66	0,00	0,00	0,00	14 666,66
041	Opérations patrimoniales	0,00	0,00	0,00	0,00	0,00	0,00	0,00	0,00
10	Dotations, fonds divers et réserves	0,00	0,00	0,00	0,00	0,00	0,00	0,00	0,00
13	Subventions d'investissement	0,00	0,00	0,00	0,00	0,00	0,00	0,00	0,00
16	Emprunts et dettes assimilées	0,00	0,00	0,00	0,00	0,00	0,00	0,00	0,00
18	Compte de liaison : affectat° (BA,régie)	0,00	0,00	0,00	0,00	0,00	0,00	0,00	0,00
20	Immobilisations incorporelles	0,00	0,00	0,00	0,00	0,00	0,00	0,00	0,00
204	Subventions d'équipement versées	0,00	0,00	0,00	0,00	0,00	0,00	0,00	0,00
21	Immobilisations corporelles	0,00	0,00	0,00	0,00	0,00	0,00	0,00	0,00
22	Immobilisations reçues en affectation	0,00	0,00	0,00	0,00	0,00	0,00	0,00	0,00
23	Immobilisations en cours	0,00	0,00	0,00	0,00	0,00	0,00	0,00	0,00
26	Participat° et créances rattachées	0,00	0,00	0,00	0,00	0,00	0,00	0,00	0,00
27	Autres immobilisations financières	0,00	0,00	0,00	0,00	0,00	0,00	0,00	0,00
	Opérations pour compte de tiers	0,00	0,00	0,00	0,00	0,00	0,00	0,00	0,00
	Restes à réaliser au 31/12	0,00	0,00	0,00	0,00	0,00	0,00	0,00	0,00
	<b>SOLDE (2)</b>	0,00	0,00	0,00	-145 333,34	0,00	0,00	0,00	-145 333,34

(1)	Libellé	Sous-fonction 21			Sous-fonction 25				
		211 Ecoles maternelles	212 Ecoles primaires	213 Classes regroupées	251 Hébergement et restauration scolaire	252 Transports scolaires	253 Sport scolaire	254 Médecine scolaire	255 Classes de découverte et autres services
	<b>DEPENSES (2)</b>	0,00	0,00	0,00	0,00	0,00	0,00	0,00	0,00
	<b>Réalizations</b>	0,00	0,00	0,00	0,00	0,00	0,00	0,00	0,00
001	Solde d'exécution sect° d'investissement	0,00	0,00	0,00	0,00	0,00	0,00	0,00	0,00
010	Stocks	0,00	0,00	0,00	0,00	0,00	0,00	0,00	0,00
040	Opérat° ordre transfert entre sections	0,00	0,00	0,00	0,00	0,00	0,00	0,00	0,00

## COMMUNAUTE D'AGGLO. SOPHIA ANTIPOLIS - BUDGET PRINCIPAL - CA - 2021

(1)	Libellé	Sous-fonction 21			Sous-fonction 25				
		211 Ecoles maternelles	212 Ecoles primaires	213 Classes regroupées	251 Hébergement et restauration scolaire	252 Transports scolaires	253 Sport scolaire	254 Médecine scolaire	255 Classes de découverte et autres services
041	Opérations patrimoniales	0,00	0,00	0,00	0,00	0,00	0,00	0,00	0,00
10	Dotations, fonds divers et réserves	0,00	0,00	0,00	0,00	0,00	0,00	0,00	0,00
13	Subventions d'investissement	0,00	0,00	0,00	0,00	0,00	0,00	0,00	0,00
16	Emprunts et dettes assimilées	0,00	0,00	0,00	0,00	0,00	0,00	0,00	0,00
18	Compte de liaison : affectat° (BA,régie)	0,00	0,00	0,00	0,00	0,00	0,00	0,00	0,00
20	Immobilisations incorporelles	0,00	0,00	0,00	0,00	0,00	0,00	0,00	0,00
204	Subventions d'équipement versées	0,00	0,00	0,00	0,00	0,00	0,00	0,00	0,00
204172	Autres EPL : Bâtiments, installations	0,00	0,00	0,00	0,00	0,00	0,00	0,00	0,00
21	Immobilisations corporelles	0,00	0,00	0,00	0,00	0,00	0,00	0,00	0,00
22	Immobilisations reçues en affectation	0,00	0,00	0,00	0,00	0,00	0,00	0,00	0,00
23	Immobilisations en cours	0,00	0,00	0,00	0,00	0,00	0,00	0,00	0,00
26	Participat° et créances rattachées	0,00	0,00	0,00	0,00	0,00	0,00	0,00	0,00
27	Autres immobilisations financières	0,00	0,00	0,00	0,00	0,00	0,00	0,00	0,00
Opérations d'équipement		0,00	0,00	0,00	0,00	0,00	0,00	0,00	0,00
Opérations pour compte de tiers		0,00	0,00	0,00	0,00	0,00	0,00	0,00	0,00
Restes à réaliser au 31/12		0,00	0,00	0,00	0,00	0,00	0,00	0,00	0,00
<b>RECETTES (2)</b>		0,00	0,00	0,00	0,00	0,00	0,00	0,00	0,00
Réalizations		0,00	0,00	0,00	0,00	0,00	0,00	0,00	0,00
001	Solde d'exécution sect° d'investissement	0,00	0,00	0,00	0,00	0,00	0,00	0,00	0,00
010	Stocks	0,00	0,00	0,00	0,00	0,00	0,00	0,00	0,00
040	Opérat° ordre transfert entre sections	0,00	0,00	0,00	0,00	0,00	0,00	0,00	0,00
2804172	Autres EPL : Bâtiments, installations	0,00	0,00	0,00	0,00	0,00	0,00	0,00	0,00
041	Opérations patrimoniales	0,00	0,00	0,00	0,00	0,00	0,00	0,00	0,00
10	Dotations, fonds divers et réserves	0,00	0,00	0,00	0,00	0,00	0,00	0,00	0,00
13	Subventions d'investissement	0,00	0,00	0,00	0,00	0,00	0,00	0,00	0,00
16	Emprunts et dettes assimilées	0,00	0,00	0,00	0,00	0,00	0,00	0,00	0,00
18	Compte de liaison : affectat° (BA,régie)	0,00	0,00	0,00	0,00	0,00	0,00	0,00	0,00
20	Immobilisations incorporelles	0,00	0,00	0,00	0,00	0,00	0,00	0,00	0,00
204	Subventions d'équipement versées	0,00	0,00	0,00	0,00	0,00	0,00	0,00	0,00
21	Immobilisations corporelles	0,00	0,00	0,00	0,00	0,00	0,00	0,00	0,00
22	Immobilisations reçues en affectation	0,00	0,00	0,00	0,00	0,00	0,00	0,00	0,00
23	Immobilisations en cours	0,00	0,00	0,00	0,00	0,00	0,00	0,00	0,00
26	Participat° et créances rattachées	0,00	0,00	0,00	0,00	0,00	0,00	0,00	0,00
27	Autres immobilisations financières	0,00	0,00	0,00	0,00	0,00	0,00	0,00	0,00
Opérations pour compte de tiers		0,00	0,00	0,00	0,00	0,00	0,00	0,00	0,00
Restes à réaliser au 31/12		0,00	0,00	0,00	0,00	0,00	0,00	0,00	0,00

**COMMUNAUTE D'AGGLO. SOPHIA ANTIPOLIS - BUDGET PRINCIPAL - CA - 2021**

(1)	Libellé	Sous-fonction 21			Sous-fonction 25				
		211 Ecoles maternelles	212 Ecoles primaires	213 Classes regroupées	251 Hébergement et restauration scolaire	252 Transports scolaires	253 Sport scolaire	254 Médecine scolaire	255 Classes de découverte et autres services
SOLDE (2)		0,00	0,00	0,00	0,00	0,00	0,00	0,00	0,00

(1) Pour le croisement par nature, le détail est fait selon le niveau de vote choisi par l'assemblée délibérante (chapitre, article ou article spécialisé).

(2) Le solde correspond à la différence entre les recettes et les dépenses. Les dépenses et les recettes correspondent à la somme des dépenses et des recettes de l'exercice ainsi que des restes à réaliser et des reports (lignes budgétaires 001 et 002). Les lignes reports 001 et 002 apparaissent à la colonne 01-Non ventilables.

IV – ANNEXES	IV
ELEMENTS DU BILAN PRESENTATION CROISEE PAR FONCTION – DETAIL INVESTISSEMENT	A1.2

## FONCTION 3 – Culture

(1)	Libellé	30 Services communs	31 Expression artistique	32 Conservation et diffusion des patrimoine	33 Action culturelle	34 Plan de relance (crise sanitaire)	Total
<b>DEPENSES (2)</b>		0,00	939 949,19	284 280,93	0,00	0,00	1 224 230,12
Réalizations		0,00	0,00	156 914,29	0,00	0,00	156 914,29
001	Solde d'exécution sect° d'investissement	0,00	0,00	0,00	0,00	0,00	0,00
010	Stocks	0,00	0,00	0,00	0,00	0,00	0,00
040	Opérat° ordre transfert entre sections	0,00	0,00	0,00	0,00	0,00	0,00
041	Opérations patrimoniales	0,00	0,00	0,00	0,00	0,00	0,00
10	Dotations, fonds divers et réserves	0,00	0,00	0,00	0,00	0,00	0,00
13	Subventions d'investissement	0,00	0,00	0,00	0,00	0,00	0,00
16	Emprunts et dettes assimilées	0,00	0,00	0,00	0,00	0,00	0,00
18	Compte de liaison : affectat° (BA,régie)	0,00	0,00	0,00	0,00	0,00	0,00
20	Immobilisations incorporelles	0,00	0,00	3 312,00	0,00	0,00	3 312,00
2031	Frais d'études	0,00	0,00	0,00	0,00	0,00	0,00
2051	Concessions, droits similaires	0,00	0,00	3 312,00	0,00	0,00	3 312,00
204	Subventions d'équipement versées	0,00	0,00	0,00	0,00	0,00	0,00
21	Immobilisations corporelles	0,00	0,00	153 602,29	0,00	0,00	153 602,29
2135	Installations générales, agencements	0,00	0,00	22 940,62	0,00	0,00	22 940,62
2168	Autres collections et oeuvres d'art	0,00	0,00	7 973,01	0,00	0,00	7 973,01
2182	Matériel de transport	0,00	0,00	0,00	0,00	0,00	0,00
2183	Matériel de bureau et informatique	0,00	0,00	26 352,17	0,00	0,00	26 352,17
2184	Mobilier	0,00	0,00	76 336,49	0,00	0,00	76 336,49
2188	Autres immobilisations corporelles	0,00	0,00	20 000,00	0,00	0,00	20 000,00
22	Immobilisations reçues en affectation	0,00	0,00	0,00	0,00	0,00	0,00
23	Immobilisations en cours	0,00	0,00	0,00	0,00	0,00	0,00
2313	Constructions	0,00	0,00	0,00	0,00	0,00	0,00
26	Participat° et créances rattachées	0,00	0,00	0,00	0,00	0,00	0,00
27	Autres immobilisations financières	0,00	0,00	0,00	0,00	0,00	0,00
Opérations d'équipement		0,00	0,00	0,00	0,00	0,00	0,00
Opérations pour compte de tiers		0,00	0,00	0,00	0,00	0,00	0,00
Restes à réaliser au 31/12		0,00	939 949,19	127 366,64	0,00	0,00	1 067 315,83
<b>RECETTES (2)</b>		0,00	0,00	0,00	0,00	0,00	0,00
Réalizations		0,00	0,00	0,00	0,00	0,00	0,00

**COMMUNAUTE D'AGGLO. SOPHIA ANTIPOLIS - BUDGET PRINCIPAL - CA - 2021**

(1)	Libellé	30 Services communs	31 Expression artistique	32 Conservation et diffusion des patrimoine	33 Action culturelle	34 Plan de relance (crise sanitaire)	Total
001	Solde d'exécution sect° d'investissement	0,00	0,00	0,00	0,00	0,00	0,00
010	Stocks	0,00	0,00	0,00	0,00	0,00	0,00
040	Opérat° ordre transfert entre sections	0,00	0,00	0,00	0,00	0,00	0,00
041	Opérations patrimoniales	0,00	0,00	0,00	0,00	0,00	0,00
10	Dotations, fonds divers et réserves	0,00	0,00	0,00	0,00	0,00	0,00
13	Subventions d'investissement	0,00	0,00	0,00	0,00	0,00	0,00
16	Emprunts et dettes assimilées	0,00	0,00	0,00	0,00	0,00	0,00
18	Compte de liaison : affectat° (BA,régie)	0,00	0,00	0,00	0,00	0,00	0,00
20	Immobilisations incorporelles	0,00	0,00	0,00	0,00	0,00	0,00
204	Subventions d'équipement versées	0,00	0,00	0,00	0,00	0,00	0,00
21	Immobilisations corporelles	0,00	0,00	0,00	0,00	0,00	0,00
22	Immobilisations reçues en affectation	0,00	0,00	0,00	0,00	0,00	0,00
23	Immobilisations en cours	0,00	0,00	0,00	0,00	0,00	0,00
26	Participat° et créances rattachées	0,00	0,00	0,00	0,00	0,00	0,00
27	Autres immobilisations financières	0,00	0,00	0,00	0,00	0,00	0,00
Opérations pour compte de tiers		0,00	0,00	0,00	0,00	0,00	0,00
Restes à réaliser au 31/12		0,00	0,00	0,00	0,00	0,00	0,00
<b>SOLDE (2)</b>		0,00	-939 949,19	-284 280,93	0,00	0,00	-1 224 230,12

(1)	Libellé	Sous-fonction 31				Sous-fonction 32			
		311 Expression musicale, lyrique et choré.	312 Arts plastiques, activités artistiques	313 Théâtres	314 Cinémas et autres salles de spectacles	321 Bibliothèques et médiathèques	322 Musées	323 Archives	324 Entretien du patrimoine culturel
DEPENSES (2)		0,00	0,00	939 949,19	0,00	284 280,93	0,00	0,00	0,00
Réalisations		0,00	0,00	0,00	0,00	156 914,29	0,00	0,00	0,00
001	Solde d'exécution sect° d'investissement	0,00	0,00	0,00	0,00	0,00	0,00	0,00	0,00
010	Stocks	0,00	0,00	0,00	0,00	0,00	0,00	0,00	0,00
040	Opérat° ordre transfert entre sections	0,00	0,00	0,00	0,00	0,00	0,00	0,00	0,00
041	Opérations patrimoniales	0,00	0,00	0,00	0,00	0,00	0,00	0,00	0,00
10	Dotations, fonds divers et réserves	0,00	0,00	0,00	0,00	0,00	0,00	0,00	0,00
13	Subventions d'investissement	0,00	0,00	0,00	0,00	0,00	0,00	0,00	0,00
16	Emprunts et dettes assimilées	0,00	0,00	0,00	0,00	0,00	0,00	0,00	0,00
18	Compte de liaison : affectat° (BA,régie)	0,00	0,00	0,00	0,00	0,00	0,00	0,00	0,00
20	Immobilisations incorporelles	0,00	0,00	0,00	0,00	3 312,00	0,00	0,00	0,00
2031	Frais d'études	0,00	0,00	0,00	0,00	0,00	0,00	0,00	0,00
2051	Concessions, droits similaires	0,00	0,00	0,00	0,00	3 312,00	0,00	0,00	0,00
204	Subventions d'équipement versées	0,00	0,00	0,00	0,00	0,00	0,00	0,00	0,00
21	Immobilisations corporelles	0,00	0,00	0,00	0,00	153 602,29	0,00	0,00	0,00

**COMMUNAUTE D'AGGLO. SOPHIA ANTIPOLIS - BUDGET PRINCIPAL - CA - 2021**

(1)	Libellé	Sous-fonction 31				Sous-fonction 32			
		311 Expression musicale, lyrique et choré.	312 Arts plastiques, activités artistiques	313 Théâtres	314 Cinémas et autres salles de spectacles	321 Bibliothèques et médiathèques	322 Musées	323 Archives	324 Entretien du patrimoine culturel
2135	Installations générales, agencements	0,00	0,00	0,00	0,00	22 940,62	0,00	0,00	0,00
2168	Autres collections et oeuvres d'art	0,00	0,00	0,00	0,00	7 973,01	0,00	0,00	0,00
2182	Matériel de transport	0,00	0,00	0,00	0,00	0,00	0,00	0,00	0,00
2183	Matériel de bureau et informatique	0,00	0,00	0,00	0,00	26 352,17	0,00	0,00	0,00
2184	Mobilier	0,00	0,00	0,00	0,00	76 336,49	0,00	0,00	0,00
2188	Autres immobilisations corporelles	0,00	0,00	0,00	0,00	20 000,00	0,00	0,00	0,00
22	Immobilisations reçues en affectation	0,00	0,00	0,00	0,00	0,00	0,00	0,00	0,00
23	Immobilisations en cours	0,00	0,00	0,00	0,00	0,00	0,00	0,00	0,00
2313	Constructions	0,00	0,00	0,00	0,00	0,00	0,00	0,00	0,00
26	Participat° et créances rattachées	0,00	0,00	0,00	0,00	0,00	0,00	0,00	0,00
27	Autres immobilisations financières	0,00	0,00	0,00	0,00	0,00	0,00	0,00	0,00
Opérations d'équipement		0,00	0,00	0,00	0,00	0,00	0,00	0,00	0,00
Opérations pour compte de tiers		0,00	0,00	0,00	0,00	0,00	0,00	0,00	0,00
Restes à réaliser au 31/12		0,00	0,00	939 949,19	0,00	127 366,64	0,00	0,00	0,00
<b>RECETTES (2)</b>		0,00	0,00	0,00	0,00	0,00	0,00	0,00	0,00
Réalizations		0,00	0,00	0,00	0,00	0,00	0,00	0,00	0,00
001	Solde d'exécution sect° d'investissement	0,00	0,00	0,00	0,00	0,00	0,00	0,00	0,00
010	Stocks	0,00	0,00	0,00	0,00	0,00	0,00	0,00	0,00
040	Opérat° ordre transfert entre sections	0,00	0,00	0,00	0,00	0,00	0,00	0,00	0,00
041	Opérations patrimoniales	0,00	0,00	0,00	0,00	0,00	0,00	0,00	0,00
10	Dotations, fonds divers et réserves	0,00	0,00	0,00	0,00	0,00	0,00	0,00	0,00
13	Subventions d'investissement	0,00	0,00	0,00	0,00	0,00	0,00	0,00	0,00
16	Emprunts et dettes assimilées	0,00	0,00	0,00	0,00	0,00	0,00	0,00	0,00
18	Compte de liaison : affectat° (BA,régie)	0,00	0,00	0,00	0,00	0,00	0,00	0,00	0,00
20	Immobilisations incorporelles	0,00	0,00	0,00	0,00	0,00	0,00	0,00	0,00
204	Subventions d'équipement versées	0,00	0,00	0,00	0,00	0,00	0,00	0,00	0,00
21	Immobilisations corporelles	0,00	0,00	0,00	0,00	0,00	0,00	0,00	0,00
22	Immobilisations reçues en affectation	0,00	0,00	0,00	0,00	0,00	0,00	0,00	0,00
23	Immobilisations en cours	0,00	0,00	0,00	0,00	0,00	0,00	0,00	0,00
26	Participat° et créances rattachées	0,00	0,00	0,00	0,00	0,00	0,00	0,00	0,00
27	Autres immobilisations financières	0,00	0,00	0,00	0,00	0,00	0,00	0,00	0,00
Opérations pour compte de tiers		0,00	0,00	0,00	0,00	0,00	0,00	0,00	0,00
Restes à réaliser au 31/12		0,00	0,00	0,00	0,00	0,00	0,00	0,00	0,00
<b>SOLDE (2)</b>		0,00	0,00	-939 949,19	0,00	-284 280,93	0,00	0,00	0,00

(1) Pour le croisement par nature, le détail est fait selon le niveau de vote choisi par l'assemblée délibérante (chapitre, article ou article spécialisé).

## COMMUNAUTE D'AGGLO. SOPHIA ANTIPOLIS - BUDGET PRINCIPAL - CA - 2021

(2) Le solde correspond à la différence entre les recettes et les dépenses. Les dépenses et les recettes correspondent à la somme des dépenses et des recettes de l'exercice ainsi que des restes à réaliser et des reports (lignes budgétaires 001 et 002). Les lignes reports 001 et 002 apparaissent à la colonne 01-Non ventilables.

IV – ANNEXES	IV
ELEMENTS DU BILAN PRESENTATION CROISEE PAR FONCTION – DETAIL INVESTISSEMENT	A1.2

## FONCTION 4 – Sport et jeunesse

(1)	Libellé	40 Services communs	41 Sports	42 Jeunesse	43 Plan de relance (crise sanitaire)	Total
<b>DEPENSES (2)</b>		0,00	777 800,44	0,00	0,00	777 800,44
Réalizations		0,00	687 451,03	0,00	0,00	687 451,03
001	Solde d'exécution sect° d'investissement	0,00	0,00	0,00	0,00	0,00
010	Stocks	0,00	0,00	0,00	0,00	0,00
040	Opérat° ordre transfert entre sections	0,00	0,00	0,00	0,00	0,00
041	Opérations patrimoniales	0,00	0,00	0,00	0,00	0,00
10	Dotations, fonds divers et réserves	0,00	0,00	0,00	0,00	0,00
13	Subventions d'investissement	0,00	0,00	0,00	0,00	0,00
16	Emprunts et dettes assimilées	0,00	0,00	0,00	0,00	0,00
18	Compte de liaison : affectat° (BA,régie)	0,00	0,00	0,00	0,00	0,00
20	Immobilisations incorporelles	0,00	18 000,00	0,00	0,00	18 000,00
2031	Frais d'études	0,00	18 000,00	0,00	0,00	18 000,00
204	Subventions d'équipement versées	0,00	0,00	0,00	0,00	0,00
21	Immobilisations corporelles	0,00	10 003,62	0,00	0,00	10 003,62
2135	Installations générales, agencements	0,00	10 003,62	0,00	0,00	10 003,62
22	Immobilisations reçues en affectation	0,00	0,00	0,00	0,00	0,00
23	Immobilisations en cours	0,00	659 447,41	0,00	0,00	659 447,41
2313	Constructions	0,00	659 447,41	0,00	0,00	659 447,41
26	Participat° et créances rattachées	0,00	0,00	0,00	0,00	0,00
27	Autres immobilisations financières	0,00	0,00	0,00	0,00	0,00
Opérations d'équipement		0,00	0,00	0,00	0,00	0,00
Opérations pour compte de tiers		0,00	0,00	0,00	0,00	0,00
Restes à réaliser au 31/12		0,00	90 349,41	0,00	0,00	90 349,41
<b>RECETTES (2)</b>		0,00	0,00	0,00	0,00	0,00
Réalizations		0,00	0,00	0,00	0,00	0,00
001	Solde d'exécution sect° d'investissement	0,00	0,00	0,00	0,00	0,00
010	Stocks	0,00	0,00	0,00	0,00	0,00
040	Opérat° ordre transfert entre sections	0,00	0,00	0,00	0,00	0,00
041	Opérations patrimoniales	0,00	0,00	0,00	0,00	0,00
10	Dotations, fonds divers et réserves	0,00	0,00	0,00	0,00	0,00
13	Subventions d'investissement	0,00	0,00	0,00	0,00	0,00

**COMMUNAUTE D'AGGLO. SOPHIA ANTIPOLIS - BUDGET PRINCIPAL - CA - 2021**

(1)	Libellé	40 Services communs	41 Sports	42 Jeunesse	43 Plan de relance (crise sanitaire)	Total
16	Emprunts et dettes assimilées	0,00	0,00	0,00	0,00	0,00
18	Compte de liaison : affectat° (BA,régie)	0,00	0,00	0,00	0,00	0,00
20	Immobilisations incorporelles	0,00	0,00	0,00	0,00	0,00
204	Subventions d'équipement versées	0,00	0,00	0,00	0,00	0,00
21	Immobilisations corporelles	0,00	0,00	0,00	0,00	0,00
22	Immobilisations reçues en affectation	0,00	0,00	0,00	0,00	0,00
23	Immobilisations en cours	0,00	0,00	0,00	0,00	0,00
26	Participat° et créances rattachées	0,00	0,00	0,00	0,00	0,00
27	Autres immobilisations financières	0,00	0,00	0,00	0,00	0,00
Opérations pour compte de tiers		0,00	0,00	0,00	0,00	0,00
Restes à réaliser au 31/12		0,00	0,00	0,00	0,00	0,00
<b>SOLDE (2)</b>		0,00	-777 800,44	0,00	0,00	-777 800,44

(1)	Libellé	Sous-fonction 41					Sous-fonction 42		
		411 Salles de sport, gymnases	412 Stades	413 Piscines	414 Autres équipements sportifs ou de loisir	415 Manifestations sportives	421 Centres de loisirs	422 Autres activités pour les jeunes	423 Colonies de vacances
DEPENSES (2)		0,00	0,00	777 800,44	0,00	0,00	0,00	0,00	0,00
Réalisations		0,00	0,00	687 451,03	0,00	0,00	0,00	0,00	0,00
001	Solde d'exécution sect° d'investissement	0,00	0,00	0,00	0,00	0,00	0,00	0,00	0,00
010	Stocks	0,00	0,00	0,00	0,00	0,00	0,00	0,00	0,00
040	Opérat° ordre transfert entre sections	0,00	0,00	0,00	0,00	0,00	0,00	0,00	0,00
041	Opérations patrimoniales	0,00	0,00	0,00	0,00	0,00	0,00	0,00	0,00
10	Dotations, fonds divers et réserves	0,00	0,00	0,00	0,00	0,00	0,00	0,00	0,00
13	Subventions d'investissement	0,00	0,00	0,00	0,00	0,00	0,00	0,00	0,00
16	Emprunts et dettes assimilées	0,00	0,00	0,00	0,00	0,00	0,00	0,00	0,00
18	Compte de liaison : affectat° (BA,régie)	0,00	0,00	0,00	0,00	0,00	0,00	0,00	0,00
20	Immobilisations incorporelles	0,00	0,00	18 000,00	0,00	0,00	0,00	0,00	0,00
2031	Frais d'études	0,00	0,00	18 000,00	0,00	0,00	0,00	0,00	0,00
204	Subventions d'équipement versées	0,00	0,00	0,00	0,00	0,00	0,00	0,00	0,00
21	Immobilisations corporelles	0,00	0,00	10 003,62	0,00	0,00	0,00	0,00	0,00
2135	Installations générales, agencements	0,00	0,00	10 003,62	0,00	0,00	0,00	0,00	0,00
22	Immobilisations reçues en affectation	0,00	0,00	0,00	0,00	0,00	0,00	0,00	0,00
23	Immobilisations en cours	0,00	0,00	659 447,41	0,00	0,00	0,00	0,00	0,00
2313	Constructions	0,00	0,00	659 447,41	0,00	0,00	0,00	0,00	0,00
26	Participat° et créances rattachées	0,00	0,00	0,00	0,00	0,00	0,00	0,00	0,00
27	Autres immobilisations financières	0,00	0,00	0,00	0,00	0,00	0,00	0,00	0,00
Opérations d'équipement		0,00	0,00	0,00	0,00	0,00	0,00	0,00	0,00
Opérations pour compte de tiers		0,00	0,00	0,00	0,00	0,00	0,00	0,00	0,00

**COMMUNAUTE D'AGGLO. SOPHIA ANTIPOLIS - BUDGET PRINCIPAL - CA - 2021**

(1)	Libellé	Sous-fonction 41					Sous-fonction 42		
		411 Salles de sport, gymnases	412 Stades	413 Piscines	414 Autres équipements sportifs ou de loisir	415 Manifestations sportives	421 Centres de loisirs	422 Autres activités pour les jeunes	423 Colonies de vacances
	Restes à réaliser au 31/12	0,00	0,00	90 349,41	0,00	0,00	0,00	0,00	0,00
	<b>RECETTES (2)</b>	0,00	0,00	0,00	0,00	0,00	0,00	0,00	0,00
	Réalisations	0,00	0,00	0,00	0,00	0,00	0,00	0,00	0,00
001	Solde d'exécution sect° d'investissement	0,00	0,00	0,00	0,00	0,00	0,00	0,00	0,00
010	Stocks	0,00	0,00	0,00	0,00	0,00	0,00	0,00	0,00
040	Opérat° ordre transfert entre sections	0,00	0,00	0,00	0,00	0,00	0,00	0,00	0,00
041	Opérations patrimoniales	0,00	0,00	0,00	0,00	0,00	0,00	0,00	0,00
10	Dotations, fonds divers et réserves	0,00	0,00	0,00	0,00	0,00	0,00	0,00	0,00
13	Subventions d'investissement	0,00	0,00	0,00	0,00	0,00	0,00	0,00	0,00
16	Emprunts et dettes assimilées	0,00	0,00	0,00	0,00	0,00	0,00	0,00	0,00
18	Compte de liaison : affectat° (BA,régie)	0,00	0,00	0,00	0,00	0,00	0,00	0,00	0,00
20	Immobilisations incorporelles	0,00	0,00	0,00	0,00	0,00	0,00	0,00	0,00
204	Subventions d'équipement versées	0,00	0,00	0,00	0,00	0,00	0,00	0,00	0,00
21	Immobilisations corporelles	0,00	0,00	0,00	0,00	0,00	0,00	0,00	0,00
22	Immobilisations reçues en affectation	0,00	0,00	0,00	0,00	0,00	0,00	0,00	0,00
23	Immobilisations en cours	0,00	0,00	0,00	0,00	0,00	0,00	0,00	0,00
26	Participat° et créances rattachées	0,00	0,00	0,00	0,00	0,00	0,00	0,00	0,00
27	Autres immobilisations financières	0,00	0,00	0,00	0,00	0,00	0,00	0,00	0,00
	Opérations pour compte de tiers	0,00	0,00	0,00	0,00	0,00	0,00	0,00	0,00
	Restes à réaliser au 31/12	0,00	0,00	0,00	0,00	0,00	0,00	0,00	0,00
	<b>SOLDE (2)</b>	0,00	0,00	-777 800,44	0,00	0,00	0,00	0,00	0,00

(1) Pour le croisement par nature, le détail est fait selon le niveau de vote choisi par l'assemblée délibérante (chapitre, article ou article spécialisé).

(2) Le solde correspond à la différence entre les recettes et les dépenses. Les dépenses et les recettes correspondent à la somme des dépenses et des recettes de l'exercice ainsi que des restes à réaliser et des reports (lignes budgétaires 001 et 002). Les lignes reports 001 et 002 apparaissent à la colonne 01-Non ventilables.

IV – ANNEXES	IV
ELEMENTS DU BILAN PRESENTATION CROISEE PAR FONCTION – DETAIL INVESTISSEMENT	A1.2

## FONCTION 5 – Interventions sociales et santé

(1)	Libellé	51 Santé	52 Interventions sociales	53 Plan de relance (crise sanitaire)	Total
<b>DEPENSES (2)</b>		0,00	63 216,71	0,00	63 216,71
Réalizations		0,00	51 952,69	0,00	51 952,69
001	Solde d'exécution sect° d'investissement	0,00	0,00	0,00	0,00
010	Stocks	0,00	0,00	0,00	0,00
040	Opérat° ordre transfert entre sections	0,00	0,00	0,00	0,00
041	Opérations patrimoniales	0,00	0,00	0,00	0,00
10	Dotations, fonds divers et réserves	0,00	0,00	0,00	0,00
13	Subventions d'investissement	0,00	0,00	0,00	0,00
16	Emprunts et dettes assimilées	0,00	28 720,00	0,00	28 720,00
165	Dépôts et cautionnements reçus	0,00	28 720,00	0,00	28 720,00
18	Compte de liaison : affectat° (BA,régie)	0,00	0,00	0,00	0,00
20	Immobilisations incorporelles	0,00	0,00	0,00	0,00
204	Subventions d'équipement versées	0,00	0,00	0,00	0,00
21	Immobilisations corporelles	0,00	23 232,69	0,00	23 232,69
2135	Installations générales, agencements	0,00	23 171,49	0,00	23 171,49
2183	Matériel de bureau et informatique	0,00	61,20	0,00	61,20
22	Immobilisations reçues en affectation	0,00	0,00	0,00	0,00
23	Immobilisations en cours	0,00	0,00	0,00	0,00
26	Participat° et créances rattachées	0,00	0,00	0,00	0,00
27	Autres immobilisations financières	0,00	0,00	0,00	0,00
Opérations d'équipement		0,00	0,00	0,00	0,00
Opérations pour compte de tiers		0,00	0,00	0,00	0,00
Restes à réaliser au 31/12		0,00	11 264,02	0,00	11 264,02
<b>RECETTES (2)</b>		0,00	33 140,00	0,00	33 140,00
Réalizations		0,00	31 600,00	0,00	31 600,00
001	Solde d'exécution sect° d'investissement	0,00	0,00	0,00	0,00
010	Stocks	0,00	0,00	0,00	0,00
040	Opérat° ordre transfert entre sections	0,00	0,00	0,00	0,00
041	Opérations patrimoniales	0,00	0,00	0,00	0,00
10	Dotations, fonds divers et réserves	0,00	0,00	0,00	0,00
13	Subventions d'investissement	0,00	0,00	0,00	0,00

**COMMUNAUTE D'AGGLO. SOPHIA ANTIPOLIS - BUDGET PRINCIPAL - CA - 2021**

(1)	Libellé	51 Santé	52 Interventions sociales	53 Plan de relance (crise sanitaire)	Total
16	Emprunts et dettes assimilées	0,00	31 600,00	0,00	31 600,00
165	Dépôts et cautionnements reçus	0,00	31 600,00	0,00	31 600,00
18	Compte de liaison : affectat° (BA,régie)	0,00	0,00	0,00	0,00
20	Immobilisations incorporelles	0,00	0,00	0,00	0,00
204	Subventions d'équipement versées	0,00	0,00	0,00	0,00
21	Immobilisations corporelles	0,00	0,00	0,00	0,00
22	Immobilisations reçues en affectation	0,00	0,00	0,00	0,00
23	Immobilisations en cours	0,00	0,00	0,00	0,00
26	Participat° et créances rattachées	0,00	0,00	0,00	0,00
27	Autres immobilisations financières	0,00	0,00	0,00	0,00
Opérations pour compte de tiers		0,00	0,00	0,00	0,00
Restes à réaliser au 31/12		0,00	1 540,00	0,00	1 540,00
<b>SOLDE (2)</b>		0,00	-30 076,71	0,00	-30 076,71

(1)	Libellé	Sous-fonction 51			Sous-fonction 52				
		510 Services communs	511 Dispensaires, autres établist sanitaires	512 Actions de prévention sanitaire	520 Services communs	521 Services à caractère social handicapés	522 Act° pour l'enfance et l'adolescence	523 Act° pour personnes en difficulté	524 Autres services
DEPENSES (2)		0,00	0,00	0,00	0,00	0,00	11 235,22	0,00	51 981,49
Réalizations		0,00	0,00	0,00	0,00	0,00	61,20	0,00	51 891,49
001	Solde d'exécution sect° d'investissement	0,00	0,00	0,00	0,00	0,00	0,00	0,00	0,00
010	Stocks	0,00	0,00	0,00	0,00	0,00	0,00	0,00	0,00
040	Opérat° ordre transfert entre sections	0,00	0,00	0,00	0,00	0,00	0,00	0,00	0,00
041	Opérations patrimoniales	0,00	0,00	0,00	0,00	0,00	0,00	0,00	0,00
10	Dotations, fonds divers et réserves	0,00	0,00	0,00	0,00	0,00	0,00	0,00	0,00
13	Subventions d'investissement	0,00	0,00	0,00	0,00	0,00	0,00	0,00	0,00
16	Emprunts et dettes assimilées	0,00	0,00	0,00	0,00	0,00	0,00	0,00	28 720,00
165	Dépôts et cautionnements reçus	0,00	0,00	0,00	0,00	0,00	0,00	0,00	28 720,00
18	Compte de liaison : affectat° (BA,régie)	0,00	0,00	0,00	0,00	0,00	0,00	0,00	0,00
20	Immobilisations incorporelles	0,00	0,00	0,00	0,00	0,00	0,00	0,00	0,00
204	Subventions d'équipement versées	0,00	0,00	0,00	0,00	0,00	0,00	0,00	0,00
21	Immobilisations corporelles	0,00	0,00	0,00	0,00	0,00	61,20	0,00	23 171,49
2135	Installations générales, agencements	0,00	0,00	0,00	0,00	0,00	0,00	0,00	23 171,49
2183	Matériel de bureau et informatique	0,00	0,00	0,00	0,00	0,00	61,20	0,00	0,00
22	Immobilisations reçues en affectation	0,00	0,00	0,00	0,00	0,00	0,00	0,00	0,00
23	Immobilisations en cours	0,00	0,00	0,00	0,00	0,00	0,00	0,00	0,00
26	Participat° et créances rattachées	0,00	0,00	0,00	0,00	0,00	0,00	0,00	0,00
27	Autres immobilisations financières	0,00	0,00	0,00	0,00	0,00	0,00	0,00	0,00
Opérations d'équipement		0,00	0,00	0,00	0,00	0,00	0,00	0,00	0,00

**COMMUNAUTE D'AGGLO. SOPHIA ANTIPOLIS - BUDGET PRINCIPAL - CA - 2021**

(1)		Libellé	Sous-fonction 51			Sous-fonction 52				
			510 Services communs	511 Dispensaires, autres établist sanitaires	512 Actions de prévention sanitaire	520 Services communs	521 Services à caractère social handicapés	522 Act° pour l'enfance et l'adolescence	523 Act° pour personnes en difficulté	524 Autres services
Opérations pour compte de tiers			0,00	0,00	0,00	0,00	0,00	0,00	0,00	0,00
Restes à réaliser au 31/12			0,00	0,00	0,00	0,00	0,00	11 174,02	0,00	90,00
RECETTES (2)			0,00	0,00	0,00	0,00	0,00	0,00	0,00	33 140,00
Réalisations			0,00	0,00	0,00	0,00	0,00	0,00	0,00	31 600,00
001	Solde d'exécution sect° d'investissement		0,00	0,00	0,00	0,00	0,00	0,00	0,00	0,00
010	Stocks		0,00	0,00	0,00	0,00	0,00	0,00	0,00	0,00
040	Opérat° ordre transfert entre sections		0,00	0,00	0,00	0,00	0,00	0,00	0,00	0,00
041	Opérations patrimoniales		0,00	0,00	0,00	0,00	0,00	0,00	0,00	0,00
10	Dotations, fonds divers et réserves		0,00	0,00	0,00	0,00	0,00	0,00	0,00	0,00
13	Subventions d'investissement		0,00	0,00	0,00	0,00	0,00	0,00	0,00	0,00
16	Emprunts et dettes assimilées		0,00	0,00	0,00	0,00	0,00	0,00	0,00	31 600,00
165	Dépôts et cautionnements reçus		0,00	0,00	0,00	0,00	0,00	0,00	0,00	31 600,00
18	Compte de liaison : affectat° (BA,régie)		0,00	0,00	0,00	0,00	0,00	0,00	0,00	0,00
20	Immobilisations incorporelles		0,00	0,00	0,00	0,00	0,00	0,00	0,00	0,00
204	Subventions d'équipement versées		0,00	0,00	0,00	0,00	0,00	0,00	0,00	0,00
21	Immobilisations corporelles		0,00	0,00	0,00	0,00	0,00	0,00	0,00	0,00
22	Immobilisations reçues en affectation		0,00	0,00	0,00	0,00	0,00	0,00	0,00	0,00
23	Immobilisations en cours		0,00	0,00	0,00	0,00	0,00	0,00	0,00	0,00
26	Participat° et créances rattachées		0,00	0,00	0,00	0,00	0,00	0,00	0,00	0,00
27	Autres immobilisations financières		0,00	0,00	0,00	0,00	0,00	0,00	0,00	0,00
Opérations pour compte de tiers			0,00	0,00	0,00	0,00	0,00	0,00	0,00	0,00
Restes à réaliser au 31/12			0,00	0,00	0,00	0,00	0,00	0,00	0,00	1 540,00
SOLDE (2)			0,00	0,00	0,00	0,00	0,00	-11 235,22	0,00	-18 841,49

(1) Pour le croisement par nature, le détail est fait selon le niveau de vote choisi par l'assemblée délibérante (chapitre, article ou article spécialisé).

(2) Le solde correspond à la différence entre les recettes et les dépenses. Les dépenses et les recettes correspondent à la somme des dépenses et des recettes de l'exercice ainsi que des restes à réaliser et des reports (lignes budgétaires 001 et 002). Les lignes reports 001 et 002 apparaissent à la colonne 01-Non ventilables.

IV – ANNEXES	IV
ELEMENTS DU BILAN PRESENTATION CROISEE PAR FONCTION – DETAIL INVESTISSEMENT	A1.2

## FONCTION 6 – Famille

(1)	Libellé	60 Services communs	61 Services en faveur des personnes âgées	62 Actions en faveur de la maternité	63 Aides à la famille	64 Crèches et garderies	65 Plan de relance (crise sanitaire)	Total
<b>DEPENSES (2)</b>		5 103,89	0,00	0,00	0,00	0,00	0,00	5 103,89
Réalizations		848,58	0,00	0,00	0,00	0,00	0,00	848,58
001	Solde d'exécution sect° d'investissement	0,00	0,00	0,00	0,00	0,00	0,00	0,00
010	Stocks	0,00	0,00	0,00	0,00	0,00	0,00	0,00
040	Opérat° ordre transfert entre sections	0,00	0,00	0,00	0,00	0,00	0,00	0,00
041	Opérations patrimoniales	0,00	0,00	0,00	0,00	0,00	0,00	0,00
10	Dotations, fonds divers et réserves	0,00	0,00	0,00	0,00	0,00	0,00	0,00
13	Subventions d'investissement	0,00	0,00	0,00	0,00	0,00	0,00	0,00
16	Emprunts et dettes assimilées	0,00	0,00	0,00	0,00	0,00	0,00	0,00
18	Compte de liaison : affectat° (BA,régie)	0,00	0,00	0,00	0,00	0,00	0,00	0,00
20	Immobilisations incorporelles	0,00	0,00	0,00	0,00	0,00	0,00	0,00
204	Subventions d'équipement versées	0,00	0,00	0,00	0,00	0,00	0,00	0,00
21	Immobilisations corporelles	848,58	0,00	0,00	0,00	0,00	0,00	848,58
2183	Matériel de bureau et informatique	0,00	0,00	0,00	0,00	0,00	0,00	0,00
2184	Mobilier	848,58	0,00	0,00	0,00	0,00	0,00	848,58
22	Immobilisations reçues en affectation	0,00	0,00	0,00	0,00	0,00	0,00	0,00
23	Immobilisations en cours	0,00	0,00	0,00	0,00	0,00	0,00	0,00
26	Participat° et créances rattachées	0,00	0,00	0,00	0,00	0,00	0,00	0,00
27	Autres immobilisations financières	0,00	0,00	0,00	0,00	0,00	0,00	0,00
Opérations d'équipement		0,00	0,00	0,00	0,00	0,00	0,00	0,00
Opérations pour compte de tiers		0,00	0,00	0,00	0,00	0,00	0,00	0,00
Restes à réaliser au 31/12		4 255,31	0,00	0,00	0,00	0,00	0,00	4 255,31
<b>RECETTES (2)</b>		0,00	0,00	0,00	0,00	0,00	0,00	0,00
Réalizations		0,00	0,00	0,00	0,00	0,00	0,00	0,00
001	Solde d'exécution sect° d'investissement	0,00	0,00	0,00	0,00	0,00	0,00	0,00
010	Stocks	0,00	0,00	0,00	0,00	0,00	0,00	0,00
040	Opérat° ordre transfert entre sections	0,00	0,00	0,00	0,00	0,00	0,00	0,00

**COMMUNAUTE D'AGGLO. SOPHIA ANTIPOLIS - BUDGET PRINCIPAL - CA - 2021**

(1)	Libellé	60 Services communs	61 Services en faveur des personnes âgées	62 Actions en faveur de la maternité	63 Aides à la famille	64 Crèches et garderies	65 Plan de relance (crise sanitaire)	Total
041	Opérations patrimoniales	0,00	0,00	0,00	0,00	0,00	0,00	0,00
10	Dotations, fonds divers et réserves	0,00	0,00	0,00	0,00	0,00	0,00	0,00
13	Subventions d'investissement	0,00	0,00	0,00	0,00	0,00	0,00	0,00
16	Emprunts et dettes assimilées	0,00	0,00	0,00	0,00	0,00	0,00	0,00
18	Compte de liaison : affectat° (BA,régie)	0,00	0,00	0,00	0,00	0,00	0,00	0,00
20	Immobilisations incorporelles	0,00	0,00	0,00	0,00	0,00	0,00	0,00
204	Subventions d'équipement versées	0,00	0,00	0,00	0,00	0,00	0,00	0,00
21	Immobilisations corporelles	0,00	0,00	0,00	0,00	0,00	0,00	0,00
22	Immobilisations reçues en affectation	0,00	0,00	0,00	0,00	0,00	0,00	0,00
23	Immobilisations en cours	0,00	0,00	0,00	0,00	0,00	0,00	0,00
26	Participat° et créances rattachées	0,00	0,00	0,00	0,00	0,00	0,00	0,00
27	Autres immobilisations financières	0,00	0,00	0,00	0,00	0,00	0,00	0,00
Opérations pour compte de tiers		0,00	0,00	0,00	0,00	0,00	0,00	0,00
Restes à réaliser au 31/12		0,00	0,00	0,00	0,00	0,00	0,00	0,00
<b>SOLDE (2)</b>		<b>-5 103,89</b>	<b>0,00</b>	<b>0,00</b>	<b>0,00</b>	<b>0,00</b>	<b>0,00</b>	<b>-5 103,89</b>

(1) Pour le croisement par nature, le détail est fait selon le niveau de vote choisi par l'assemblée délibérante (chapitre, article ou article spécialisé).

(2) Le solde correspond à la différence entre les recettes et les dépenses. Les dépenses et les recettes correspondent à la somme des dépenses et des recettes de l'exercice ainsi que des restes à réaliser et des reports (lignes budgétaires 001 et 002). Les lignes reports 001 et 002 apparaissent à la colonne 01-Non ventilables.

IV – ANNEXES	IV
ELEMENTS DU BILAN PRESENTATION CROISEE PAR FONCTION – DETAIL INVESTISSEMENT	A1.2

## FONCTION 7 – Logement

(1)	Libellé	70 Services communs	71 Parc privé de la ville	72 Aide au secteur locatif	73 Aides à l'accession à la propriété	74 Plan de relance (crise sanitaire)	Total
<b>DEPENSES (2)</b>		9 905 408,13	0,00	0,00	0,00	0,00	9 905 408,13
Réalizations		8 751 981,96	0,00	0,00	0,00	0,00	8 751 981,96
001	Solde d'exécution sect° d'investissement	0,00	0,00	0,00	0,00	0,00	0,00
010	Stocks	0,00	0,00	0,00	0,00	0,00	0,00
040	Opérat° ordre transfert entre sections	3 274 400,00	0,00	0,00	0,00	0,00	3 274 400,00
165	Dépôts et cautionnements reçus	3 091 500,00	0,00	0,00	0,00	0,00	3 091 500,00
192	Plus ou moins-values sur cession immo.	182 900,00	0,00	0,00	0,00	0,00	182 900,00
041	Opérations patrimoniales	0,00	0,00	0,00	0,00	0,00	0,00
10	Dotations, fonds divers et réserves	0,00	0,00	0,00	0,00	0,00	0,00
13	Subventions d'investissement	0,00	0,00	0,00	0,00	0,00	0,00
16	Emprunts et dettes assimilées	0,00	0,00	0,00	0,00	0,00	0,00
18	Compte de liaison : affectat° (BA,régie)	0,00	0,00	0,00	0,00	0,00	0,00
20	Immobilisations incorporelles	9 088,80	0,00	0,00	0,00	0,00	9 088,80
2031	Frais d'études	8 205,60	0,00	0,00	0,00	0,00	8 205,60
2051	Concessions, droits similaires	883,20	0,00	0,00	0,00	0,00	883,20
204	Subventions d'équipement versées	3 693 063,12	0,00	0,00	0,00	0,00	3 693 063,12
204172	Autres EPL : Bâtiments, installations	295 650,00	0,00	0,00	0,00	0,00	295 650,00
204182	Autres org pub - Bâtiments et installat°	274 211,12	0,00	0,00	0,00	0,00	274 211,12
20422	Privé : Bâtiments, installations	3 123 202,00	0,00	0,00	0,00	0,00	3 123 202,00
21	Immobilisations corporelles	977 598,04	0,00	0,00	0,00	0,00	977 598,04
2115	Terrains bâtis	977 217,14	0,00	0,00	0,00	0,00	977 217,14
2183	Matériel de bureau et informatique	0,00	0,00	0,00	0,00	0,00	0,00
2184	Mobilier	380,90	0,00	0,00	0,00	0,00	380,90
22	Immobilisations reçues en affectation	0,00	0,00	0,00	0,00	0,00	0,00
23	Immobilisations en cours	0,00	0,00	0,00	0,00	0,00	0,00
26	Participat° et créances rattachées	0,00	0,00	0,00	0,00	0,00	0,00
27	Autres immobilisations financières	0,00	0,00	0,00	0,00	0,00	0,00
Opérations d'équipement		0,00	0,00	0,00	0,00	0,00	0,00
Opérations pour compte de tiers		797 832,00	0,00	0,00	0,00	0,00	797 832,00
45813	DEPENSE PIADH	0,00	0,00	0,00	0,00	0,00	0,00
45816	AIDE A LA PIERRE PUBLIC	797 832,00	0,00	0,00	0,00	0,00	797 832,00

**COMMUNAUTE D'AGGLO. SOPHIA ANTIPOLIS - BUDGET PRINCIPAL - CA - 2021**

(1)	Libellé	70 Services communs	71 Parc privé de la ville	72 Aide au secteur locatif	73 Aides à l'accession à la propriété	74 Plan de relance (crise sanitaire)	Total
Restes à réaliser au 31/12		1 153 426,17	0,00	0,00	0,00	0,00	1 153 426,17
<b>RECETTES (2)</b>		<b>19 396 573,29</b>	<b>0,00</b>	<b>0,00</b>	<b>0,00</b>	<b>0,00</b>	<b>19 396 573,29</b>
Réalizations		19 396 573,29	0,00	0,00	0,00	0,00	19 396 573,29
001	Solde d'exécution sect° d'investissement	0,00	0,00	0,00	0,00	0,00	0,00
010	Stocks	0,00	0,00	0,00	0,00	0,00	0,00
040	Opérat° ordre transfert entre sections	18 264 477,48	0,00	0,00	0,00	0,00	18 264 477,48
192	Plus ou moins-values sur cession immo.	8 863 340,93	0,00	0,00	0,00	0,00	8 863 340,93
2111	Terrains nus	856 002,44	0,00	0,00	0,00	0,00	856 002,44
261	Titres de participation	4 807 885,83	0,00	0,00	0,00	0,00	4 807 885,83
28041412	Subv.Cne GFP : Bâtiments, installations	66 705,57	0,00	0,00	0,00	0,00	66 705,57
2804172	Autres EPL : Bâtiments, installations	1 516 191,11	0,00	0,00	0,00	0,00	1 516 191,11
2804182	Autres org pub - Bâtiments et installat°	105 625,51	0,00	0,00	0,00	0,00	105 625,51
280422	Privé : Bâtiments, installations	2 048 643,88	0,00	0,00	0,00	0,00	2 048 643,88
28135	Installations générales, agencements, ..	82,21	0,00	0,00	0,00	0,00	82,21
041	Opérations patrimoniales	0,00	0,00	0,00	0,00	0,00	0,00
10	Dotations, fonds divers et réserves	0,00	0,00	0,00	0,00	0,00	0,00
13	Subventions d'investissement	307 779,00	0,00	0,00	0,00	0,00	307 779,00
1323	Subv. non transf. Départements	307 779,00	0,00	0,00	0,00	0,00	307 779,00
16	Emprunts et dettes assimilées	0,00	0,00	0,00	0,00	0,00	0,00
18	Compte de liaison : affectat° (BA,régie)	0,00	0,00	0,00	0,00	0,00	0,00
20	Immobilisations incorporelles	0,00	0,00	0,00	0,00	0,00	0,00
204	Subventions d'équipement versées	0,00	0,00	0,00	0,00	0,00	0,00
21	Immobilisations corporelles	0,00	0,00	0,00	0,00	0,00	0,00
22	Immobilisations reçues en affectation	0,00	0,00	0,00	0,00	0,00	0,00
23	Immobilisations en cours	0,00	0,00	0,00	0,00	0,00	0,00
26	Participat° et créances rattachées	0,00	0,00	0,00	0,00	0,00	0,00
27	Autres immobilisations financières	0,00	0,00	0,00	0,00	0,00	0,00
Opérations pour compte de tiers		824 316,81	0,00	0,00	0,00	0,00	824 316,81
45823	RECETTES PIADH-REGION	24 316,81	0,00	0,00	0,00	0,00	24 316,81
45826	AIDE A LA PIERRE PUBLIC	800 000,00	0,00	0,00	0,00	0,00	800 000,00
Restes à réaliser au 31/12		0,00	0,00	0,00	0,00	0,00	0,00
<b>SOLDE (2)</b>		<b>9 491 165,16</b>	<b>0,00</b>	<b>0,00</b>	<b>0,00</b>	<b>0,00</b>	<b>9 491 165,16</b>

(1) Pour le croisement par nature, le détail est fait selon le niveau de vote choisi par l'assemblée délibérante (chapitre, article ou article spécialisé).

(2) Le solde correspond à la différence entre les recettes et les dépenses. Les dépenses et les recettes correspondent à la somme des dépenses et des recettes de l'exercice ainsi que des restes à réaliser et des reports (lignes budgétaires 001 et 002). Les lignes reports 001 et 002 apparaissent à la colonne 01-Non ventilables.

IV – ANNEXES	IV
ELEMENTS DU BILAN PRESENTATION CROISEE PAR FONCTION – DETAIL INVESTISSEMENT	A1.2

## FONCTION 8 – Aménagement et services urbains, environnement

(1)	Libellé	81 Services urbains	82 Aménagement urbain	83 Environnement	84 Plan de relance (crise sanitaire)	Total
<b>DEPENSES (2)</b>		<b>8 632 525,52</b>	<b>1 410 356,99</b>	<b>170 317,35</b>	<b>0,00</b>	<b>10 213 199,86</b>
Réalizations		6 720 339,05	808 197,51	69 037,78	0,00	7 597 574,34
001	Solde d'exécution sect° d'investissement	0,00	0,00	0,00	0,00	0,00
010	Stocks	0,00	0,00	0,00	0,00	0,00
040	Opérat° ordre transfert entre sections	13 920,02	0,00	0,00	0,00	13 920,02
192	Plus ou moins-values sur cession immo.	13 920,02	0,00	0,00	0,00	13 920,02
041	Opérations patrimoniales	0,00	0,00	0,00	0,00	0,00
10	Dotations, fonds divers et réserves	0,00	0,00	0,00	0,00	0,00
13	Subventions d'investissement	0,00	0,00	0,00	0,00	0,00
16	Emprunts et dettes assimilées	1 116 924,10	0,00	0,00	0,00	1 116 924,10
1641	Emprunts en euros	1 116 924,10	0,00	0,00	0,00	1 116 924,10
18	Compte de liaison : affectat° (BA,régie)	0,00	0,00	0,00	0,00	0,00
20	Immobilisations incorporelles	2 653,66	460 984,68	0,00	0,00	463 638,34
202	Frais réalisat° documents urbanisme	0,00	119 490,00	0,00	0,00	119 490,00
2031	Frais d'études	1 573,66	336 994,68	0,00	0,00	338 568,34
2033	Frais d'insertion	1 080,00	0,00	0,00	0,00	1 080,00
2051	Concessions, droits similaires	0,00	4 500,00	0,00	0,00	4 500,00
204	Subventions d'équipement versées	2 978 379,81	344 000,00	0,00	0,00	3 322 379,81
204132	Subv. Dpt : Bâtiments, installations	139 674,81	0,00	0,00	0,00	139 674,81
2041412	Subv.Cne GFP : Bâtiments, installations	0,00	0,00	0,00	0,00	0,00
2041582	Autres grpts - Bâtiments et installat°	2 838 705,00	0,00	0,00	0,00	2 838 705,00
204183	Autres org pub-Proj infrastruct int nat.	0,00	344 000,00	0,00	0,00	344 000,00
21	Immobilisations corporelles	2 517 992,57	334,90	69 037,78	0,00	2 587 365,25
2135	Installations générales, agencements	560 254,61	0,00	0,00	0,00	560 254,61
21571	Matériel roulant	975 495,39	0,00	0,00	0,00	975 495,39
21578	Autre matériel et outillage de voirie	866 063,90	0,00	67 981,29	0,00	934 045,19
2158	Autres inst.,matériel,outil. techniques	2 869,00	0,00	0,00	0,00	2 869,00
2182	Matériel de transport	71 467,72	0,00	0,00	0,00	71 467,72
2183	Matériel de bureau et informatique	30 279,12	0,00	0,00	0,00	30 279,12
2184	Mobilier	4 256,85	334,90	1 056,49	0,00	5 648,24
2188	Autres immobilisations corporelles	7 305,98	0,00	0,00	0,00	7 305,98
22	Immobilisations reçues en affectation	0,00	0,00	0,00	0,00	0,00

**COMMUNAUTE D'AGGLO. SOPHIA ANTIPOLIS - BUDGET PRINCIPAL - CA - 2021**

(1)	Libellé	81 Services urbains	82 Aménagement urbain	83 Environnement	84 Plan de relance (crise sanitaire)	Total
<b>23</b>	<b>Immobilisations en cours</b>	<b>90 314,04</b>	<b>2 877,93</b>	<b>0,00</b>	<b>0,00</b>	<b>93 191,97</b>
2313	Constructions	0,00	2 877,93	0,00	0,00	2 877,93
2314	Constructions sur sol d'autrui	90 314,04	0,00	0,00	0,00	90 314,04
<b>26</b>	<b>Participat° et créances rattachées</b>	<b>0,00</b>	<b>0,00</b>	<b>0,00</b>	<b>0,00</b>	<b>0,00</b>
<b>27</b>	<b>Autres immobilisations financières</b>	<b>154,85</b>	<b>0,00</b>	<b>0,00</b>	<b>0,00</b>	<b>154,85</b>
275	Dépôts et cautionnements versés	154,85	0,00	0,00	0,00	154,85
<b>Opérations d'équipement</b>		<b>0,00</b>	<b>0,00</b>	<b>0,00</b>	<b>0,00</b>	<b>0,00</b>
<b>Opérations pour compte de tiers</b>		<b>0,00</b>	<b>0,00</b>	<b>0,00</b>	<b>0,00</b>	<b>0,00</b>
<b>Restes à réaliser au 31/12</b>		<b>1 912 186,47</b>	<b>602 159,48</b>	<b>101 279,57</b>	<b>0,00</b>	<b>2 615 625,52</b>
<b>RECETTES (2)</b>		<b>2 408 022,47</b>	<b>65 953,91</b>	<b>44 260,22</b>	<b>0,00</b>	<b>2 518 236,60</b>
<b>Réalisations</b>		<b>2 229 212,84</b>	<b>65 953,91</b>	<b>32 430,22</b>	<b>0,00</b>	<b>2 327 596,97</b>
<b>001</b>	<b>Solde d'exécution sect° d'investissement</b>	<b>0,00</b>	<b>0,00</b>	<b>0,00</b>	<b>0,00</b>	<b>0,00</b>
<b>010</b>	<b>Stocks</b>	<b>0,00</b>	<b>0,00</b>	<b>0,00</b>	<b>0,00</b>	<b>0,00</b>
<b>040</b>	<b>Opérat° ordre transfert entre sections</b>	<b>1 642 266,21</b>	<b>0,00</b>	<b>1 289,22</b>	<b>0,00</b>	<b>1 643 555,43</b>
192	Plus ou moins-values sur cession immo.	3 115,45	0,00	0,00	0,00	3 115,45
21571	Matériel roulant	25 204,57	0,00	0,00	0,00	25 204,57
28041412	Subv.Cne GFP : Bâtiments, installations	8 720,00	0,00	0,00	0,00	8 720,00
2804182	Autres org pub - Bâtiments et installat°	7 480,00	0,00	0,00	0,00	7 480,00
2804183	Autres org pub-Proj infrastruct int nat.	14 118,00	0,00	0,00	0,00	14 118,00
28051	Concessions et droits similaires	23 292,72	0,00	0,00	0,00	23 292,72
28135	Installations générales, agencements, ..	35 158,70	0,00	0,00	0,00	35 158,70
28145	Construct° sol autrui - Installat° généré.	76 870,00	0,00	0,00	0,00	76 870,00
281571	Matériel roulant	848 185,55	0,00	0,00	0,00	848 185,55
281578	Autre matériel et outillage de voirie	556 783,16	0,00	1 289,22	0,00	558 072,38
28158	Autres installat°, matériel et outillage	296,46	0,00	0,00	0,00	296,46
28181	Installations générales, aménagt divers	5 235,00	0,00	0,00	0,00	5 235,00
28182	Matériel de transport	36 719,20	0,00	0,00	0,00	36 719,20
28184	Mobilier	352,00	0,00	0,00	0,00	352,00
28188	Autres immo. corporelles	735,40	0,00	0,00	0,00	735,40
<b>041</b>	<b>Opérations patrimoniales</b>	<b>0,00</b>	<b>0,00</b>	<b>0,00</b>	<b>0,00</b>	<b>0,00</b>
<b>10</b>	<b>Dotations, fonds divers et réserves</b>	<b>542 022,28</b>	<b>0,00</b>	<b>0,00</b>	<b>0,00</b>	<b>542 022,28</b>
10222	FCTVA	542 022,28	0,00	0,00	0,00	542 022,28
<b>13</b>	<b>Subventions d'investissement</b>	<b>34 430,50</b>	<b>65 953,91</b>	<b>31 141,00</b>	<b>0,00</b>	<b>131 525,41</b>
1311	Subv. transf. Etat et établ. Nationaux	2 880,00	12 960,95	31 141,00	0,00	46 981,95
1313	Subv. transf. Départements	0,00	4 253,34	0,00	0,00	4 253,34
1318	Autres subventions d'équipement transf.	31 550,50	0,00	0,00	0,00	31 550,50
1321	Subv. non transf. Etat, établ. nationaux	0,00	48 739,62	0,00	0,00	48 739,62
<b>16</b>	<b>Emprunts et dettes assimilées</b>	<b>0,00</b>	<b>0,00</b>	<b>0,00</b>	<b>0,00</b>	<b>0,00</b>
<b>18</b>	<b>Compte de liaison : affectat° (BA,régie)</b>	<b>0,00</b>	<b>0,00</b>	<b>0,00</b>	<b>0,00</b>	<b>0,00</b>
<b>20</b>	<b>Immobilisations incorporelles</b>	<b>0,00</b>	<b>0,00</b>	<b>0,00</b>	<b>0,00</b>	<b>0,00</b>
<b>204</b>	<b>Subventions d'équipement versées</b>	<b>0,00</b>	<b>0,00</b>	<b>0,00</b>	<b>0,00</b>	<b>0,00</b>

**COMMUNAUTE D'AGGLO. SOPHIA ANTIPOLIS - BUDGET PRINCIPAL - CA - 2021**

(1)	Libellé	81 Services urbains	82 Aménagement urbain	83 Environnement	84 Plan de relance (crise sanitaire)	Total
21	Immobilisations corporelles	239,47	0,00	0,00	0,00	239,47
2158	Autres inst.,matériel,outil. techniques	239,47	0,00	0,00	0,00	239,47
22	Immobilisations reçues en affectation	0,00	0,00	0,00	0,00	0,00
23	Immobilisations en cours	4 192,44	0,00	0,00	0,00	4 192,44
238	Avances versées commandes immo. incorp.	4 192,44	0,00	0,00	0,00	4 192,44
26	Participat° et créances rattachées	0,00	0,00	0,00	0,00	0,00
27	Autres immobilisations financières	6 061,94	0,00	0,00	0,00	6 061,94
275	Dépôts et cautionnements versés	6 061,94	0,00	0,00	0,00	6 061,94
Opérations pour compte de tiers		0,00	0,00	0,00	0,00	0,00
Restes à réaliser au 31/12		178 809,63	0,00	11 830,00	0,00	190 639,63
<b>SOLDE (2)</b>		<b>-6 224 503,05</b>	<b>-1 344 403,08</b>	<b>-126 057,13</b>	<b>0,00</b>	<b>-7 694 963,26</b>

(1)	Libellé	Sous-fonction 81						
		810 Services communs	811 Eau et assainissement	812 Collecte et traitement ordures ménagères	813 Propreté urbaine	814 Eclairage public	815 Transports urbains	816 Autres réseaux et services divers
DEPENSES (2)		0,00	0,00	7 815 370,18	0,00	0,00	817 155,34	0,00
Réalisations		0,00	0,00	6 437 018,98	0,00	0,00	283 320,07	0,00
001	Solde d'exécution sect° d'investissement	0,00	0,00	0,00	0,00	0,00	0,00	0,00
010	Stocks	0,00	0,00	0,00	0,00	0,00	0,00	0,00
040	Opérat° ordre transfert entre sections	0,00	0,00	13 920,02	0,00	0,00	0,00	0,00
192	Plus ou moins-values sur cession immo.	0,00	0,00	13 920,02	0,00	0,00	0,00	0,00
041	Opérations patrimoniales	0,00	0,00	0,00	0,00	0,00	0,00	0,00
10	Dotations, fonds divers et réserves	0,00	0,00	0,00	0,00	0,00	0,00	0,00
13	Subventions d'investissement	0,00	0,00	0,00	0,00	0,00	0,00	0,00
16	Emprunts et dettes assimilées	0,00	0,00	1 116 924,10	0,00	0,00	0,00	0,00
1641	Emprunts en euros	0,00	0,00	1 116 924,10	0,00	0,00	0,00	0,00
18	Compte de liaison : affectat° (BA,régie)	0,00	0,00	0,00	0,00	0,00	0,00	0,00
20	Immobilisations incorporelles	0,00	0,00	1 080,00	0,00	0,00	1 573,66	0,00
202	Frais réalisat° documents urbanisme	0,00	0,00	0,00	0,00	0,00	0,00	0,00
2031	Frais d'études	0,00	0,00	0,00	0,00	0,00	1 573,66	0,00
2033	Frais d'insertion	0,00	0,00	1 080,00	0,00	0,00	0,00	0,00
2051	Concessions, droits similaires	0,00	0,00	0,00	0,00	0,00	0,00	0,00
204		0,00	0,00	2 838 705,00	0,00	0,00	139 674,81	0,00

**COMMUNAUTE D'AGGLO. SOPHIA ANTIPOLIS - BUDGET PRINCIPAL - CA - 2021**

(1)	Libellé	Sous-fonction 81						
		810 Services communs	811 Eau et assainissement	812 Collecte et traitement ordures ménagères	813 Propreté urbaine	814 Eclairage public	815 Transports urbains	816 Autres réseaux et services divers
	<b>Subventions d'équipement versées</b>							
204132	Subv. Dpt : Bâtiments, installations	0,00	0,00	0,00	0,00	0,00	139 674,81	0,00
2041412	Subv.Cne GFP : Bâtiments, installations	0,00	0,00	0,00	0,00	0,00	0,00	0,00
2041582	Autres grpts - Bâtiments et installat°	0,00	0,00	2 838 705,00	0,00	0,00	0,00	0,00
204183	Autres org pub-Proj infrastruct int nat.	0,00	0,00	0,00	0,00	0,00	0,00	0,00
<b>21</b>	<b>Immobilisations corporelles</b>	<b>0,00</b>	<b>0,00</b>	<b>2 466 235,01</b>	<b>0,00</b>	<b>0,00</b>	<b>51 757,56</b>	<b>0,00</b>
2135	Installations générales, agencements	0,00	0,00	560 254,61	0,00	0,00	0,00	0,00
21571	Matériel roulant	0,00	0,00	975 495,39	0,00	0,00	0,00	0,00
21578	Autre matériel et outillage de voirie	0,00	0,00	866 063,90	0,00	0,00	0,00	0,00
2158	Autres inst.,matériel,outil. techniques	0,00	0,00	0,00	0,00	0,00	2 869,00	0,00
2182	Matériel de transport	0,00	0,00	22 579,16	0,00	0,00	48 888,56	0,00
2183	Matériel de bureau et informatique	0,00	0,00	30 279,12	0,00	0,00	0,00	0,00
2184	Mobilier	0,00	0,00	4 256,85	0,00	0,00	0,00	0,00
2188	Autres immobilisations corporelles	0,00	0,00	7 305,98	0,00	0,00	0,00	0,00
<b>22</b>	<b>Immobilisations reçues en affectation</b>	<b>0,00</b>	<b>0,00</b>	<b>0,00</b>	<b>0,00</b>	<b>0,00</b>	<b>0,00</b>	<b>0,00</b>
<b>23</b>	<b>Immobilisations en cours</b>	<b>0,00</b>	<b>0,00</b>	<b>0,00</b>	<b>0,00</b>	<b>0,00</b>	<b>90 314,04</b>	<b>0,00</b>
2313	Constructions	0,00	0,00	0,00	0,00	0,00	0,00	0,00
2314	Constructions sur sol d'autrui	0,00	0,00	0,00	0,00	0,00	90 314,04	0,00
<b>26</b>	<b>Participat° et créances rattachées</b>	<b>0,00</b>	<b>0,00</b>	<b>0,00</b>	<b>0,00</b>	<b>0,00</b>	<b>0,00</b>	<b>0,00</b>
<b>27</b>	<b>Autres immobilisations financières</b>	<b>0,00</b>	<b>0,00</b>	<b>154,85</b>	<b>0,00</b>	<b>0,00</b>	<b>0,00</b>	<b>0,00</b>
275	Dépôts et cautionnements versés	0,00	0,00	154,85	0,00	0,00	0,00	0,00
<b>Opérations d'équipement</b>		<b>0,00</b>	<b>0,00</b>	<b>0,00</b>	<b>0,00</b>	<b>0,00</b>	<b>0,00</b>	<b>0,00</b>
<b>Opérations pour compte de tiers</b>		<b>0,00</b>	<b>0,00</b>	<b>0,00</b>	<b>0,00</b>	<b>0,00</b>	<b>0,00</b>	<b>0,00</b>
<b>Restes à réaliser au 31/12</b>		<b>0,00</b>	<b>0,00</b>	<b>1 378 351,20</b>	<b>0,00</b>	<b>0,00</b>	<b>533 835,27</b>	<b>0,00</b>
<b>RECETTES (2)</b>		<b>0,00</b>	<b>0,00</b>	<b>2 217 394,04</b>	<b>0,00</b>	<b>0,00</b>	<b>190 628,43</b>	<b>0,00</b>
<b>Réalisations</b>		<b>0,00</b>	<b>0,00</b>	<b>2 088 584,41</b>	<b>0,00</b>	<b>0,00</b>	<b>140 628,43</b>	<b>0,00</b>

**COMMUNAUTE D'AGGLO. SOPHIA ANTIPOLIS - BUDGET PRINCIPAL - CA - 2021**

(1)	Libellé	Sous-fonction 81						
		810 Services communs	811 Eau et assainissement	812 Collecte et traitement ordures ménagères	813 Propreté urbaine	814 Eclairage public	815 Transports urbains	816 Autres réseaux et services divers
001	Solde d'exécution sect° d'investissement	0,00	0,00	0,00	0,00	0,00	0,00	0,00
010	Stocks	0,00	0,00	0,00	0,00	0,00	0,00	0,00
040	Opérat° ordre transfert entre sections	0,00	0,00	1 533 427,75	0,00	0,00	108 838,46	0,00
192	Plus ou moins-values sur cession immo.	0,00	0,00	3 115,45	0,00	0,00	0,00	0,00
21571	Matériel roulant	0,00	0,00	25 204,57	0,00	0,00	0,00	0,00
28041412	Subv.Cne GFP : Bâtiments, installations	0,00	0,00	0,00	0,00	0,00	8 720,00	0,00
2804182	Autres org pub - Bâtiments et installat°	0,00	0,00	0,00	0,00	0,00	7 480,00	0,00
2804183	Autres org pub-Proj infrastruct int nat.	0,00	0,00	0,00	0,00	0,00	14 118,00	0,00
28051	Concessions et droits similaires	0,00	0,00	23 292,72	0,00	0,00	0,00	0,00
28135	Installations générales, agencements, ..	0,00	0,00	35 037,70	0,00	0,00	121,00	0,00
28145	Construct° sol autrui - Installat° géné.	0,00	0,00	0,00	0,00	0,00	76 870,00	0,00
281571	Matériel roulant	0,00	0,00	848 185,55	0,00	0,00	0,00	0,00
281578	Autre matériel et outillage de voirie	0,00	0,00	556 783,16	0,00	0,00	0,00	0,00
28158	Autres installat°, matériel et outillage	0,00	0,00	0,00	0,00	0,00	296,46	0,00
28181	Installations générales, aménagt divers	0,00	0,00	5 235,00	0,00	0,00	0,00	0,00
28182	Matériel de transport	0,00	0,00	35 486,20	0,00	0,00	1 233,00	0,00
28184	Mobilier	0,00	0,00	352,00	0,00	0,00	0,00	0,00
28188	Autres immo. corporelles	0,00	0,00	735,40	0,00	0,00	0,00	0,00
041	Opérations patrimoniales	0,00	0,00	0,00	0,00	0,00	0,00	0,00
10	Dotations, fonds divers et réserves	0,00	0,00	542 022,28	0,00	0,00	0,00	0,00
10222	FCTVA	0,00	0,00	542 022,28	0,00	0,00	0,00	0,00
13	Subventions d'investissement	0,00	0,00	2 880,00	0,00	0,00	31 550,50	0,00
1311	Subv. transf. Etat et établ. Nationaux	0,00	0,00	2 880,00	0,00	0,00	0,00	0,00
1313	Subv. transf. Départements	0,00	0,00	0,00	0,00	0,00	0,00	0,00
1318	Autres subventions d'équipement transf.	0,00	0,00	0,00	0,00	0,00	31 550,50	0,00
1321		0,00	0,00	0,00	0,00	0,00	0,00	0,00

**COMMUNAUTE D'AGGLO. SOPHIA ANTIPOLIS - BUDGET PRINCIPAL - CA - 2021**

(1)	Libellé	Sous-fonction 81						
		810 Services communs	811 Eau et assainissement	812 Collecte et traitement ordures ménagères	813 Propreté urbaine	814 Eclairage public	815 Transports urbains	816 Autres réseaux et services divers
	Subv. non transf. Etat, établ. nationaux							
16	Emprunts et dettes assimilées	0,00	0,00	0,00	0,00	0,00	0,00	0,00
18	Compte de liaison : affectat° (BA,régie)	0,00	0,00	0,00	0,00	0,00	0,00	0,00
20	Immobilisations incorporelles	0,00	0,00	0,00	0,00	0,00	0,00	0,00
204	Subventions d'équipement versées	0,00	0,00	0,00	0,00	0,00	0,00	0,00
21	Immobilisations corporelles	0,00	0,00	0,00	0,00	0,00	239,47	0,00
2158	Autres inst.,matériel,outil. techniques	0,00	0,00	0,00	0,00	0,00	239,47	0,00
22	Immobilisations reçues en affectation	0,00	0,00	0,00	0,00	0,00	0,00	0,00
23	Immobilisations en cours	0,00	0,00	4 192,44	0,00	0,00	0,00	0,00
238	Avances versées commandes immo. incorp.	0,00	0,00	4 192,44	0,00	0,00	0,00	0,00
26	Participat° et créances rattachées	0,00	0,00	0,00	0,00	0,00	0,00	0,00
27	Autres immobilisations financières	0,00	0,00	6 061,94	0,00	0,00	0,00	0,00
275	Dépôts et cautionnements versés	0,00	0,00	6 061,94	0,00	0,00	0,00	0,00
Opérations pour compte de tiers		0,00	0,00	0,00	0,00	0,00	0,00	0,00
Restes à réaliser au 31/12		0,00	0,00	128 809,63	0,00	0,00	50 000,00	0,00
<b>SOLDE (2)</b>		0,00	0,00	-5 597 976,14	0,00	0,00	-626 526,91	0,00

(1)	Libellé	Sous-fonction 82					Sous fonction 83			
		820 Services communs	821 Equipements de voirie	822 Voirie communale et routes	823 Espaces verts urbains	824 Autres opérations d'aménagement urbain	830 Services communs	831 Aménagement des eaux	832 Act° spécif. lutte contre la pollution	833 Préservation du milieu naturel
DEPENSES (2)		624 341,92	0,00	0,00	0,00	786 015,07	170 317,35	0,00	0,00	0,00
Réalizations		337 368,08	0,00	0,00	0,00	470 829,43	69 037,78	0,00	0,00	0,00
001	Solde d'exécution sect° d'investissement	0,00	0,00	0,00	0,00	0,00	0,00	0,00	0,00	0,00
010	Stocks	0,00	0,00	0,00	0,00	0,00	0,00	0,00	0,00	0,00
040	Opérat° ordre transfert entre sections	0,00	0,00	0,00	0,00	0,00	0,00	0,00	0,00	0,00
192	Plus ou moins-values sur cession immo.	0,00	0,00	0,00	0,00	0,00	0,00	0,00	0,00	0,00
041	Opérations patrimoniales	0,00	0,00	0,00	0,00	0,00	0,00	0,00	0,00	0,00

**COMMUNAUTE D'AGGLO. SOPHIA ANTIPOLIS - BUDGET PRINCIPAL - CA - 2021**

(1)	Libellé	Sous-fonction 82					Sous fonction 83			
		820 Services communs	821 Equipements de voirie	822 Voirie communale et routes	823 Espaces verts urbains	824 Autres opérations d'aménagement urbain	830 Services communs	831 Aménagement des eaux	832 Act° spécif. lutte contre la pollution	833 Préservation du milieu naturel
10	Dotations, fonds divers et réserves	0,00	0,00	0,00	0,00	0,00	0,00	0,00	0,00	0,00
13	Subventions d'investissement	0,00	0,00	0,00	0,00	0,00	0,00	0,00	0,00	0,00
16	Emprunts et dettes assimilées	0,00	0,00	0,00	0,00	0,00	0,00	0,00	0,00	0,00
1641	Emprunts en euros	0,00	0,00	0,00	0,00	0,00	0,00	0,00	0,00	0,00
18	Compte de liaison : affectat° (BA,régie)	0,00	0,00	0,00	0,00	0,00	0,00	0,00	0,00	0,00
20	Immobilisations incorporelles	337 368,08	0,00	0,00	0,00	123 616,60	0,00	0,00	0,00	0,00
202	Frais réalisat° documents urbanisme	119 490,00	0,00	0,00	0,00	0,00	0,00	0,00	0,00	0,00
2031	Frais d'études	213 378,08	0,00	0,00	0,00	123 616,60	0,00	0,00	0,00	0,00
2033	Frais d'insertion	0,00	0,00	0,00	0,00	0,00	0,00	0,00	0,00	0,00
2051	Concessions, droits similaires	4 500,00	0,00	0,00	0,00	0,00	0,00	0,00	0,00	0,00
204	Subventions d'équipement versées	0,00	0,00	0,00	0,00	344 000,00	0,00	0,00	0,00	0,00
204132	Subv. Dpt : Bâtiments, installations	0,00	0,00	0,00	0,00	0,00	0,00	0,00	0,00	0,00
2041412	Subv.Cne GFP : Bâtiments, installations	0,00	0,00	0,00	0,00	0,00	0,00	0,00	0,00	0,00
2041582	Autres grpts - Bâtiments et installat°	0,00	0,00	0,00	0,00	0,00	0,00	0,00	0,00	0,00
204183	Autres org pub-Proj infrastruct int nat.	0,00	0,00	0,00	0,00	344 000,00	0,00	0,00	0,00	0,00
21	Immobilisations corporelles	0,00	0,00	0,00	0,00	334,90	69 037,78	0,00	0,00	0,00
2135	Installations générales, agencements	0,00	0,00	0,00	0,00	0,00	0,00	0,00	0,00	0,00
21571	Matériel roulant	0,00	0,00	0,00	0,00	0,00	0,00	0,00	0,00	0,00
21578	Autre matériel et outillage de voirie	0,00	0,00	0,00	0,00	0,00	67 981,29	0,00	0,00	0,00
2158	Autres inst.,matériel,outil. techniques	0,00	0,00	0,00	0,00	0,00	0,00	0,00	0,00	0,00
2182	Matériel de transport	0,00	0,00	0,00	0,00	0,00	0,00	0,00	0,00	0,00
2183	Matériel de bureau et informatique	0,00	0,00	0,00	0,00	0,00	0,00	0,00	0,00	0,00
2184	Mobilier	0,00	0,00	0,00	0,00	334,90	1 056,49	0,00	0,00	0,00
2188	Autres immobilisations corporelles	0,00	0,00	0,00	0,00	0,00	0,00	0,00	0,00	0,00
22	Immobilisations reçues en affectation	0,00	0,00	0,00	0,00	0,00	0,00	0,00	0,00	0,00
23	Immobilisations en cours	0,00	0,00	0,00	0,00	2 877,93	0,00	0,00	0,00	0,00
2313	Constructions	0,00	0,00	0,00	0,00	2 877,93	0,00	0,00	0,00	0,00
2314	Constructions sur sol d'autrui	0,00	0,00	0,00	0,00	0,00	0,00	0,00	0,00	0,00
26	Participat° et créances rattachées	0,00	0,00	0,00	0,00	0,00	0,00	0,00	0,00	0,00
27	Autres immobilisations financières	0,00	0,00	0,00	0,00	0,00	0,00	0,00	0,00	0,00
275	Dépôts et cautionnements versés	0,00	0,00	0,00	0,00	0,00	0,00	0,00	0,00	0,00
Opérations d'équipement		0,00	0,00	0,00	0,00	0,00	0,00	0,00	0,00	0,00
Opérations pour compte de tiers		0,00	0,00	0,00	0,00	0,00	0,00	0,00	0,00	0,00
Restes à réaliser au 31/12		286 973,84	0,00	0,00	0,00	315 185,64	101 279,57	0,00	0,00	0,00
<b>RECETTES (2)</b>		48 739,62	0,00	0,00	0,00	17 214,29	44 260,22	0,00	0,00	0,00
Réalizations		48 739,62	0,00	0,00	0,00	17 214,29	32 430,22	0,00	0,00	0,00

**COMMUNAUTE D'AGGLO. SOPHIA ANTIPOLIS - BUDGET PRINCIPAL - CA - 2021**

(1)	Libellé	Sous-fonction 82					Sous fonction 83			
		820 Services communs	821 Equipements de voirie	822 Voirie communale et routes	823 Espaces verts urbains	824 Autres opérations d'aménagement urbain	830 Services communs	831 Aménagement des eaux	832 Act° spécif. lutte contre la pollution	833 Préservation du milieu naturel
001	Solde d'exécution sect° d'investissement	0,00	0,00	0,00	0,00	0,00	0,00	0,00	0,00	0,00
010	Stocks	0,00	0,00	0,00	0,00	0,00	0,00	0,00	0,00	0,00
040	Opérat° ordre transfert entre sections	0,00	0,00	0,00	0,00	0,00	1 289,22	0,00	0,00	0,00
192	Plus ou moins-values sur cession immo.	0,00	0,00	0,00	0,00	0,00	0,00	0,00	0,00	0,00
21571	Matériel roulant	0,00	0,00	0,00	0,00	0,00	0,00	0,00	0,00	0,00
28041412	Subv.Cne GFP : Bâtiments, installations	0,00	0,00	0,00	0,00	0,00	0,00	0,00	0,00	0,00
2804182	Autres org pub - Bâtiments et installat°	0,00	0,00	0,00	0,00	0,00	0,00	0,00	0,00	0,00
2804183	Autres org pub-Proj infrastruct int nat.	0,00	0,00	0,00	0,00	0,00	0,00	0,00	0,00	0,00
28051	Concessions et droits similaires	0,00	0,00	0,00	0,00	0,00	0,00	0,00	0,00	0,00
28135	Installations générales, agencements, ..	0,00	0,00	0,00	0,00	0,00	0,00	0,00	0,00	0,00
28145	Construct° sol autrui - Installat° généré.	0,00	0,00	0,00	0,00	0,00	0,00	0,00	0,00	0,00
281571	Matériel roulant	0,00	0,00	0,00	0,00	0,00	0,00	0,00	0,00	0,00
281578	Autre matériel et outillage de voirie	0,00	0,00	0,00	0,00	0,00	1 289,22	0,00	0,00	0,00
28158	Autres installat°, matériel et outillage	0,00	0,00	0,00	0,00	0,00	0,00	0,00	0,00	0,00
28181	Installations générales, aménagt divers	0,00	0,00	0,00	0,00	0,00	0,00	0,00	0,00	0,00
28182	Matériel de transport	0,00	0,00	0,00	0,00	0,00	0,00	0,00	0,00	0,00
28184	Mobilier	0,00	0,00	0,00	0,00	0,00	0,00	0,00	0,00	0,00
28188	Autres immo. corporelles	0,00	0,00	0,00	0,00	0,00	0,00	0,00	0,00	0,00
041	Opérations patrimoniales	0,00	0,00	0,00	0,00	0,00	0,00	0,00	0,00	0,00
10	Dotations, fonds divers et réserves	0,00	0,00	0,00	0,00	0,00	0,00	0,00	0,00	0,00
10222	FCTVA	0,00	0,00	0,00	0,00	0,00	0,00	0,00	0,00	0,00
13	Subventions d'investissement	48 739,62	0,00	0,00	0,00	17 214,29	31 141,00	0,00	0,00	0,00
1311	Subv. transf. Etat et établ. Nationaux	0,00	0,00	0,00	0,00	12 960,95	31 141,00	0,00	0,00	0,00
1313	Subv. transf. Départements	0,00	0,00	0,00	0,00	4 253,34	0,00	0,00	0,00	0,00
1318	Autres subventions d'équipement transf.	0,00	0,00	0,00	0,00	0,00	0,00	0,00	0,00	0,00
1321	Subv. non transf. Etat, établ. nationaux	48 739,62	0,00	0,00	0,00	0,00	0,00	0,00	0,00	0,00
16	Emprunts et dettes assimilées	0,00	0,00	0,00	0,00	0,00	0,00	0,00	0,00	0,00
18	Compte de liaison : affectat° (BA,régie)	0,00	0,00	0,00	0,00	0,00	0,00	0,00	0,00	0,00
20	Immobilisations incorporelles	0,00	0,00	0,00	0,00	0,00	0,00	0,00	0,00	0,00
204	Subventions d'équipement versées	0,00	0,00	0,00	0,00	0,00	0,00	0,00	0,00	0,00
21	Immobilisations corporelles	0,00	0,00	0,00	0,00	0,00	0,00	0,00	0,00	0,00
2158	Autres inst.,matériel,outil. techniques	0,00	0,00	0,00	0,00	0,00	0,00	0,00	0,00	0,00
22	Immobilisations reçues en affectation	0,00	0,00	0,00	0,00	0,00	0,00	0,00	0,00	0,00
23	Immobilisations en cours	0,00	0,00	0,00	0,00	0,00	0,00	0,00	0,00	0,00
238		0,00	0,00	0,00	0,00	0,00	0,00	0,00	0,00	0,00

**COMMUNAUTE D'AGGLO. SOPHIA ANTIPOLIS - BUDGET PRINCIPAL - CA - 2021**

(1)	Libellé			Sous-fonction 82				Sous fonction 83		
		820 Services communs	821 Equipements de voirie	822 Voirie communale et routes	823 Espaces verts urbains	824 Autres opérations d'aménagement urbain	830 Services communs	831 Aménagement des eaux	832 Act° spécif. lutte contre la pollution	833 Préservation du milieu naturel
	Avances versées commandes immo. incorp.									
26	Participat° et créances rattachées	0,00	0,00	0,00	0,00	0,00	0,00	0,00	0,00	0,00
27	Autres immobilisations financières	0,00	0,00	0,00	0,00	0,00	0,00	0,00	0,00	0,00
275	Dépôts et cautionnements versés	0,00	0,00	0,00	0,00	0,00	0,00	0,00	0,00	0,00
Opérations pour compte de tiers		0,00	0,00	0,00	0,00	0,00	0,00	0,00	0,00	0,00
Restes à réaliser au 31/12		0,00	0,00	0,00	0,00	0,00	11 830,00	0,00	0,00	0,00
<b>SOLDE (2)</b>		<b>-575 602,30</b>	<b>0,00</b>	<b>0,00</b>	<b>0,00</b>	<b>-768 800,78</b>	<b>-126 057,13</b>	<b>0,00</b>	<b>0,00</b>	<b>0,00</b>

(1) Pour le croisement par nature, le détail est fait selon le niveau de vote choisi par l'assemblée délibérante (chapitre, article ou article spécialisé).

(2) Le solde correspond à la différence entre les recettes et les dépenses. Les dépenses et les recettes correspondent à la somme des dépenses et des recettes de l'exercice ainsi que des restes à réaliser et des reports (lignes budgétaires 001 et 002). Les lignes reports 001 et 002 apparaissent à la colonne 01-Non ventilables.

IV – ANNEXES	IV
ELEMENTS DU BILAN PRESENTATION CROISEE PAR FONCTION – DETAIL INVESTISSEMENT	A1.2

## FONCTION 9 – Action économique

(1)	Libellé	90 Interventions économiques	91 Foires et marchés	92 Aides à l'agriculture et aux industries	93 Aides à l'énergie, indus. manufact., BTP	94 Aides commerce et services marchands	95 Aides au tourisme	96 Aides aux services publics	97 Plan de relance (crise sanitaire)	Total
<b>DEPENSES (2)</b>		5 741 618,44	0,00	112 231,40	0,00	3 418,80	276,00	0,00	0,00	5 857 544,64
Réalizations		5 741 618,44	0,00	112 231,40	0,00	3 418,80	276,00	0,00	0,00	5 857 544,64
001	Solde d'exécution sect° d'investissement	0,00	0,00	0,00	0,00	0,00	0,00	0,00	0,00	0,00
010	Stocks	0,00	0,00	0,00	0,00	0,00	0,00	0,00	0,00	0,00
040	Opérat° ordre transfert entre sections	0,00	0,00	0,00	0,00	0,00	0,00	0,00	0,00	0,00
041	Opérations patrimoniales	0,00	0,00	0,00	0,00	0,00	0,00	0,00	0,00	0,00
10	Dotations, fonds divers et réserves	0,00	0,00	0,00	0,00	0,00	0,00	0,00	0,00	0,00
13	Subventions d'investissement	0,00	0,00	0,00	0,00	0,00	0,00	0,00	0,00	0,00
16	Emprunts et dettes assimilées	0,00	0,00	0,00	0,00	0,00	0,00	0,00	0,00	0,00
18	Compte de liaison : affectat° (BA,régie)	0,00	0,00	0,00	0,00	0,00	0,00	0,00	0,00	0,00
20	Immobilisations incorporelles	0,00	0,00	0,00	0,00	0,00	276,00	0,00	0,00	276,00
2051	Concessions, droits similaires	0,00	0,00	0,00	0,00	0,00	276,00	0,00	0,00	276,00
204	Subventions d'équipement versées	30 000,00	0,00	13 841,00	0,00	0,00	0,00	0,00	0,00	43 841,00
2041412	Subv.Cne GFP : Bâtiments, installations	0,00	0,00	13 841,00	0,00	0,00	0,00	0,00	0,00	13 841,00
2041581	Autres grpts-Biens mob., mat. et études	30 000,00	0,00	0,00	0,00	0,00	0,00	0,00	0,00	30 000,00
21	Immobilisations corporelles	5 711 618,44	0,00	0,00	0,00	3 418,80	0,00	0,00	0,00	5 715 037,24
2111	Terrains nus	5 711 618,44	0,00	0,00	0,00	0,00	0,00	0,00	0,00	5 711 618,44
2135	Installations générales, agencements	0,00	0,00	0,00	0,00	3 418,80	0,00	0,00	0,00	3 418,80

**COMMUNAUTE D'AGGLO. SOPHIA ANTIPOLIS - BUDGET PRINCIPAL - CA - 2021**

(1)	Libellé	90 Interventions économiques	91 Foire et marchés	92 Aides à l'agriculture et aux industries	93 Aides à l'énergie, indus. manufact., BTP	94 Aides commerce et services marchands	95 Aides au tourisme	96 Aides aux services publics	97 Plan de relance (crise sanitaire)	Total
22	Immobilisations reçues en affectation	0,00	0,00	0,00	0,00	0,00	0,00	0,00	0,00	0,00
23	Immobilisations en cours	0,00	0,00	0,00	0,00	0,00	0,00	0,00	0,00	0,00
26	Participat° et créances rattachées	0,00	0,00	1 200,00	0,00	0,00	0,00	0,00	0,00	1 200,00
261	Titres de participation	0,00	0,00	1 200,00	0,00	0,00	0,00	0,00	0,00	1 200,00
27	Autres immobilisations financières	0,00	0,00	0,00	0,00	0,00	0,00	0,00	0,00	0,00
Opérations d'équipement		0,00	0,00	0,00	0,00	0,00	0,00	0,00	0,00	0,00
Opérations pour compte de tiers		0,00	0,00	97 190,40	0,00	0,00	0,00	0,00	0,00	97 190,40
458114	AGRICULTURE	0,00	0,00	97 190,40	0,00	0,00	0,00	0,00	0,00	97 190,40
Restes à réaliser au 31/12		0,00	0,00	0,00	0,00	0,00	0,00	0,00	0,00	0,00
<b>RECETTES (2)</b>		<b>217 430,65</b>	<b>0,00</b>	<b>119 139,33</b>	<b>0,00</b>	<b>5 000,00</b>	<b>0,00</b>	<b>0,00</b>	<b>0,00</b>	<b>341 569,98</b>
Réalizations		217 430,65	0,00	3 660,00	0,00	5 000,00	0,00	0,00	0,00	226 090,65
001	Solde d'exécution sect° d'investissement	0,00	0,00	0,00	0,00	0,00	0,00	0,00	0,00	0,00
010	Stocks	0,00	0,00	0,00	0,00	0,00	0,00	0,00	0,00	0,00
040	Opérat° ordre transfert entre sections	179 727,65	0,00	3 660,00	0,00	5 000,00	0,00	0,00	0,00	188 387,65
28041412	Subv.Cne GFP : Bâtiments, installations	0,00	0,00	3 660,00	0,00	0,00	0,00	0,00	0,00	3 660,00
28041512	GFP rat : Bâtiments, installations	139 615,54	0,00	0,00	0,00	0,00	0,00	0,00	0,00	139 615,54
2804172	Autres EPL : Bâtiments, installations	26 445,44	0,00	0,00	0,00	0,00	0,00	0,00	0,00	26 445,44
2804182	Autres org pub - Bâtiments et installat°	13 666,67	0,00	0,00	0,00	0,00	0,00	0,00	0,00	13 666,67
280422	Privé : Bâtiments, installations	0,00	0,00	0,00	0,00	5 000,00	0,00	0,00	0,00	5 000,00
041	Opérations patrimoniales	0,00	0,00	0,00	0,00	0,00	0,00	0,00	0,00	0,00
10	Dotations, fonds divers et réserves	0,00	0,00	0,00	0,00	0,00	0,00	0,00	0,00	0,00
13	Subventions d'investissement	0,00	0,00	0,00	0,00	0,00	0,00	0,00	0,00	0,00
16	Emprunts et dettes assimilées	0,00	0,00	0,00	0,00	0,00	0,00	0,00	0,00	0,00
18	Compte de liaison : affectat° (BA,régie)	0,00	0,00	0,00	0,00	0,00	0,00	0,00	0,00	0,00
20		0,00	0,00	0,00	0,00	0,00	0,00	0,00	0,00	0,00

**COMMUNAUTE D'AGGLO. SOPHIA ANTIPOLIS - BUDGET PRINCIPAL - CA - 2021**

(1)	Libellé	90 Interventions économiques	91 Foire et marchés	92 Aides à l'agriculture et aux industries	93 Aides à l'énergie, indus. manufact., BTP	94 Aides commerce et services marchands	95 Aides au tourisme	96 Aides aux services publics	97 Plan de relance (crise sanitaire)	Total
	Immobilisations incorporelles									
204	Subventions d'équipement versées	37 703,00	0,00	0,00	0,00	0,00	0,00	0,00	0,00	37 703,00
204182	Autres org pub - Bâtiments et installat°	37 703,00	0,00	0,00	0,00	0,00	0,00	0,00	0,00	37 703,00
21	Immobilisations corporelles	0,00	0,00	0,00	0,00	0,00	0,00	0,00	0,00	0,00
22	Immobilisations reçues en affectation	0,00	0,00	0,00	0,00	0,00	0,00	0,00	0,00	0,00
23	Immobilisations en cours	0,00	0,00	0,00	0,00	0,00	0,00	0,00	0,00	0,00
26	Participat° et créances rattachées	0,00	0,00	0,00	0,00	0,00	0,00	0,00	0,00	0,00
27	Autres immobilisations financières	0,00	0,00	0,00	0,00	0,00	0,00	0,00	0,00	0,00
Opérations pour compte de tiers		0,00	0,00	0,00	0,00	0,00	0,00	0,00	0,00	0,00
458214	AGRICULTURE	0,00	0,00	0,00	0,00	0,00	0,00	0,00	0,00	0,00
Restes à réaliser au 31/12		0,00	0,00	115 479,33	0,00	0,00	0,00	0,00	0,00	115 479,33
<b>SOLDE (2)</b>		<b>-5 524 187,79</b>	<b>0,00</b>	<b>6 907,93</b>	<b>0,00</b>	<b>1 581,20</b>	<b>-276,00</b>	<b>0,00</b>	<b>0,00</b>	<b>-5 515 974,66</b>

(1) Pour le croisement par nature, le détail est fait selon le niveau de vote choisi par l'assemblée délibérante (chapitre, article ou article spécialisé).

(2) Le solde correspond à la différence entre les recettes et les dépenses. Les dépenses et les recettes correspondent à la somme des dépenses et des recettes de l'exercice ainsi que des restes à réaliser et des reports (lignes budgétaires 001 et 002). Les lignes reports 001 et 002 apparaissent à la colonne 01-Non ventilables.

IV – ANNEXES	IV
ELEMENTS DU BILAN – ETAT DE LA DETTE – DETAIL DES CREDITS DE TRESORERIE	A2.1

## A2.1 – DETAIL DES CREDITS DE TRESORERIE (1)

Nature (Pour chaque ligne, indiquer le numéro de contrat)	Date de la décision de réaliser la ligne de trésorerie (2)	Montant maximum autorisé au 01/01/N	Montant des tirages N	Montant des remboursements N		Encours restant dû au 31/12/N
				Intérêts (3)	Remboursement du tirage	
5191 Avances du Trésor						
5192 Avances de trésorerie						
51931 Lignes de trésorerie						
51932 Lignes de trésorerie liées à un emprunt						
5194 Billets de trésorerie						
5198 Autres crédits de trésorerie						
519 Crédits de trésorerie (Total)		0,00	0,00	0,00	0,00	0,00

(1) Circulaire n° NOR : INTB8900071C du 22/02/1989.

(2) Indiquer la date de la délibération de l'assemblée autorisant la ligne de trésorerie ou la date de la décision de l'ordonnateur de réaliser la ligne de trésorerie sur la base d'un montant maximum autorisé par l'organe délibérant (article L. 2122-22 du CGCT).

(3) Il s'agit des intérêts comptabilisés au compte 6615, sauf pour les emprunts assortis d'une option de tirage sur ligne de trésorerie pour lesquels les intérêts sont comptabilisés au compte 66111 et sauf pour les billets de trésorerie pour lesquels les intérêts sont comptabilisés au compte 6618.

IV – ANNEXES	IV
ELEMENTS DU BILAN – ETAT DE LA DETTE – REPARTITION PAR NATURE DE DETTE	A2.2

## A2.2 – REPARTITION PAR NATURE DE DETTE (hors 16449 et 166)

Nature (Pour chaque ligne, indiquer le numéro de contrat)	Emprunts et dettes à l'origine du contrat													
	Organisme prêteur ou chef de file	Date de signature	Date d'émission ou date de mobilisation (1)	Date du premier rembour- sement	Nominal (2)	Type de taux d'intérêt (3)	Index (4)	Taux initial		Devise	Péri- odicité des rembour- sements (6)	Profil d'amor- tissement (7)	Possibilité de rembour- sement anticipé O/N	Caté- gorie d'em- prunt (8)
								Niveau de taux (5)	Taux actuariel					
163 Emprunts obligataires (Total)					0,00									
164 Emprunts auprès des établissements financiers (Total)					202 726 066,69									
1641 Emprunts en euros (total)					202 726 066,69									
002120A	CREDIT FONCIER DE FRANCE	31/01/2013	31/01/2013	30/04/2013	5 000 000,00	F	Taux fixe à 4.85 %	4,850	5,012	EUR	T	C	O	A-1
00600395604	CREDIT AGRICOLE	01/04/2010	01/04/2010	01/04/2011	5 000 000,00	F	Taux fixe à 3.81 %	3,810	3,810	EUR	M	P	O	A-1
00600395604	CREDIT AGRICOLE	01/04/2010	01/04/2010	01/04/2011	1 000 000,00	F	Taux fixe à 3.81 %	3,810	3,810	EUR	M	P	O	A-1
00600499643	CREDIT AGRICOLE	23/11/2010	30/11/2010	28/02/2011	4 000 000,00	F	Taux fixe à 3.2 %	3,200	3,239	EUR	M	P	O	A-1
00600499643	CREDIT AGRICOLE	23/11/2010	30/11/2010	28/02/2011	2 000 000,00	F	Taux fixe à 3.2 %	3,200	3,239	EUR	M	P	O	A-1
00600499659	CREDIT AGRICOLE	23/11/2010	31/01/2011	30/04/2011	5 000 000,00	F	Taux fixe à 3.35 %	3,350	3,392	EUR	M	P	O	A-1
06FCT18242364CASA	ARKEA	01/11/2013	01/11/2013	30/01/2014	1 000 000,00	F	Taux fixe à 3.55 %	3,550	3,550	EUR	A	C	O	A-1
0728/001	SOCIETE GENERALE	29/11/2011	29/11/2011	29/02/2012	1 000 000,00	F	Taux fixe à 4.51 %	4,510	4,655	EUR	T	X	O	A-1
0728/001	SOCIETE GENERALE	29/11/2011	29/11/2011	29/02/2012	1 000 000,00	F	Taux fixe à 4.51 %	4,510	4,655	EUR	T	X	O	A-1
0926-001	SOCIETE GENERALE	26/08/2013	03/01/2014	03/04/2014	5 000 000,00	F	Taux fixe à 3.36 %	3,360	3,453	EUR	T	C	O	A-1
1104102	CAISSE DES DEPOTS ET CONSIGNATIONS	14/02/2008	14/02/2008	01/02/2023	3 714 400,00	C	Livret A + 0.55	3,550	3,550	EUR	X	F	O	A-1
112072	CAISSE DES DEPOTS ET CONSIGNATIONS	23/07/2020	01/11/2020	01/02/2021	5 000 000,00	F	Taux fixe à 0.63 %	0,630	0,630	EUR	T	P	O	A-1
1227918	CAISSE DES DEPOTS ET CONSIGNATIONS	02/08/2012	02/08/2012	01/09/2013	1 000 000,00	F	Taux fixe à 4.87 %	4,870	4,870	EUR	A	P	O	A-1
1249992 ex 20121220	CAISSE DES DEPOTS ET CONSIGNATIONS	30/04/2013	30/04/2013	01/07/2013	1 875 000,00	F	Taux fixe à 2.99 %	2,990	2,990	EUR	T	P	O	A-1
2007-224- reliquat	CAISSE D'EPARGNE	25/11/2008	25/11/2008	25/11/2009	2 000 000,00	F	Taux fixe à 4.45 %	4,450	4,450	EUR	A	P	O	A-1
2007-224-conso	CAISSE D'EPARGNE	25/12/2008	25/08/2008	25/08/2009	8 000 000,00	F	Taux fixe à 5.14 %	5,140	5,140	EUR	M	P	O	A-1
2008-200	CAISSE D'EPARGNE	25/01/2009	25/01/2009	25/01/2010	4 800 000,00	F	Taux fixe à 4.27 %	4,270	4,270	EUR	M	P	O	A-1
2012.076-A1012267	CAISSE D'EPARGNE	10/05/2012	25/05/2012	25/11/2012	5 000 000,00	F	Taux fixe à 5.85 %	5,850	5,980	EUR	T	P	O	A-1
2628/001	SOCIETE GENERALE	22/07/2020	31/12/2020	31/12/2021	5 000 000,00	F	Taux fixe à 0.96 %	0,960	0,974	EUR	A	X	O	A-1
2949/001	SOCIETE GENERALE	02/12/2021	31/12/2021	28/02/2022	8 000 000,00	F	Taux fixe à 0.93 %	0,930	0,947	EUR	T	C	O	A-1
5077856	CAISSE DES DEPOTS ET CONSIGNATIONS	13/04/2015	01/10/2015	24/12/2020	5 100 000,00	C	(Livret A + 0.6)-Floor 0 sur Livret A	1,350	1,350	EUR	X	F	O	A-1
A1009609	CAISSE D'EPARGNE	31/12/2009	01/01/2017	25/01/2017	586 666,69	F	Taux fixe à 3.66 %	3,660	3,713	EUR	A	C	O	A-1
A1010221	CAISSE D'EPARGNE	20/12/2010	25/01/2011	25/04/2011	4 500 000,00	F	Taux fixe à 3.31 %	3,310	3,401	EUR	M	X	O	A-1
A1010221	CAISSE D'EPARGNE	20/12/2010	25/01/2011	25/04/2011	500 000,00	F	Taux fixe à 3.31 %	3,310	3,401	EUR	M	X	O	A-1

**COMMUNAUTE D'AGGLO. SOPHIA ANTIPOLIS - BUDGET PRINCIPAL - CA - 2021**

Nature (Pour chaque ligne, indiquer le numéro de contrat)	Emprunts et dettes à l'origine du contrat													
	Organisme prêteur ou chef de file	Date de signature	Date d'émission ou date de mobilisation (1)	Date du premier rembour- sement	Nominal (2)	Type de taux d'intérêt (3)	Index (4)	Taux initial		Devise	Pério- dité des rembour- sements (6)	Profil d'amor- tissement (7)	Possibilité de rembour- sement anticipé O/N	Caté- gorie d'em- prunt (8)
								Niveau de taux (5)	Taux actuariel					
A1011524	CAISSE D'EPARGNE	14/11/2011	25/01/2012	25/04/2012	1 600 000,00	F	Taux fixe à 4.95 %	4,950	5,043	EUR	T	C	O	A-1
A1011524	CAISSE D'EPARGNE	14/11/2011	25/01/2012	25/04/2012	1 400 000,00	F	Taux fixe à 4.95 %	4,950	5,043	EUR	T	C	O	A-1
A1018465	CAISSE D'EPARGNE	19/03/2018	16/04/2018	25/05/2018	9 500 000,00	F	Taux fixe à 1.35 %	1,350	1,358	EUR	M	C	O	A-1
CO1866	CREDIT AGRICOLE	29/05/2009	29/05/2009	31/05/2010	4 500 000,00	F	Taux fixe à 4.53 %	4,530	4,596	EUR	A	P	O	A-1
CO1867	CREDIT AGRICOLE	29/12/2009	01/12/2009	01/12/2010	2 550 000,00	F	Taux fixe à 4.9 %	4,900	4,972	EUR	A	X	O	A-1
CO1867	CREDIT AGRICOLE	29/12/2009	01/12/2009	01/12/2010	1 950 000,00	F	Taux fixe à 4.9 %	4,900	4,972	EUR	A	X	O	A-1
CO2871	CREDIT AGRICOLE	28/03/2012	28/03/2012	28/06/2012	5 000 000,00	F	Taux fixe à 4.56 %	4,560	4,639	EUR	T	P	O	A-1
CO2872	CORPORATE AND INVESTMENT BANK CREDIT AGRICOLE	28/03/2012	28/03/2012	28/06/2012	5 000 000,00	F	Taux fixe à 4.56 %	4,560	4,639	EUR	T	P	O	A-1
CO7383	CORPORATE AND INVESTMENT BANK CREDIT AGRICOLE	19/09/2012	19/09/2012	19/12/2012	6 000 000,00	F	Taux fixe à 4.72 %	4,720	4,876	EUR	T	C	O	A-1
CO7765	CORPORATE AND INVESTMENT BANK CREDIT AGRICOLE	26/08/2013	09/09/2013	09/12/2013	14 000 000,00	F	Taux fixe à 3.484 %	3,484	3,582	EUR	T	C	O	A-1
DD15562361	ARKEA	28/02/2020	31/12/2019	30/05/2020	9 000 000,00	F	Taux fixe à 1.2 %	1,200	1,205	EUR	T	C	O	A-1
MIN244918EUR Tranche 1	SFIL CAFFIL	01/01/2007	01/01/2007	01/04/2008	5 000 000,00	V	EONIA(Postfixé)-Floor 0 sur EONIA(Postfixé)	3,570	0,000	EUR	T	P	O	A-1
MIN244918EUR Tranche 2	SFIL CAFFIL	01/01/2007	01/01/2007	01/07/2008	4 200 000,00	F	Taux fixe à 4.86 %	4,860	5,044	EUR	A	P	O	A-1
MIN244918EUR Tranche 2	SFIL CAFFIL	01/01/2007	01/01/2007	01/07/2008	800 000,00	F	Taux fixe à 4.86 %	4,860	5,044	EUR	A	P	O	A-1
MON244542EUR	DEXIA CL	22/12/2006	22/12/2006	01/03/2007	5 000 000,00	F	Taux fixe à 3.96 %	3,960	3,960	EUR	A	P	O	A-1
MON244546EUR	DEXIA CL	22/12/2006	22/12/2006	01/03/2007	3 000 000,00	F	Taux fixe à 3.96 %	3,960	3,960	EUR	A	P	O	A-1
MON272404EUR	SFIL CAFFIL	30/11/2010	30/11/2010	01/03/2011	750 000,00	F	Taux fixe à 1.95 %	1,950	1,964	EUR	T	P	O	A-1
MON280405EUR	SFIL CAFFIL	03/08/2013	12/09/2013	01/01/2014	2 000 000,00	F	Taux fixe à 3.06 %	3,060	3,095	EUR	T	C	O	A-1
MON280405EUR	SFIL CAFFIL	03/08/2013	12/09/2013	01/01/2014	1 000 000,00	F	Taux fixe à 3.06 %	3,060	3,095	EUR	T	C	O	A-1
MON502238EUR	BANQUE POSTALE	03/02/2015	03/02/2015	01/06/2015	4 000 000,00	V	Euribor 3M + 1.17	1,224	1,248	EUR	T	C	O	A-1
MON502239EUR	BANQUE POSTALE	03/02/2015	03/02/2015	01/06/2015	2 000 000,00	F	Taux fixe à 2.37 %	2,370	2,391	EUR	T	C	O	A-1
MON514375EUR	SFIL CAFFIL	29/12/2016	05/01/2017	01/05/2017	8 000 000,00	V	(Euribor 3M + 0.68)-Floor 0 sur Euribor 3M	0,680	0,692	EUR	T	C	O	A-1
MON520320EUR	SFIL CAFFIL	20/12/2017	12/01/2018	01/05/2018	5 500 000,00	F	Taux fixe à 1.24 %	1,240	1,246	EUR	T	C	O	A-1
MON520321EUR	SFIL CAFFIL	20/12/2017	12/01/2018	01/05/2018	4 000 000,00	F	Taux fixe à 1.5 %	1,500	1,508	EUR	T	C	O	A-1
MON533458EUR ex	BANQUE POSTALE	23/12/2011	23/12/2011	01/01/2013	5 000 000,00	F	Taux fixe à 4.56 %	4,560	4,560	EUR	A	P	O	A-1
MON276785EUR														
MON537077EUR Ex	SFIL CAFFIL	24/12/2020	28/12/2020	01/03/2022	4 900 000,00	F	Taux fixe à 0.85 %	0,850	0,862	EUR	A	C	O	A-1
MON535875EUR														
MON539728EUR	BANQUE POSTALE	14/12/2021	31/12/2021	01/05/2022	2 000 000,00	F	Taux fixe à 0.72 %	0,720	0,732	EUR	T	C	O	A-1
1643 Emprunts en devises (total)					0,00									

**COMMUNAUTE D'AGGLO. SOPHIA ANTIPOLIS - BUDGET PRINCIPAL - CA - 2021**

Nature (Pour chaque ligne, indiquer le numéro de contrat)	Emprunts et dettes à l'origine du contrat													
	Organisme prêteur ou chef de file	Date de signature	Date d'émission ou date de mobilisation (1)	Date du premier remboursement	Nominal (2)	Type de taux d'intérêt (3)	Index (4)	Taux initial		Devise	Périodicité des remboursements (6)	Profil d'amortissement (7)	Possibilité de remboursement anticipé O/N	Catégorie d'emprunt (8)
								Niveau de taux (5)	Taux actuariel					
16441 Emprunts assortis d'une option de tirage sur ligne de trésorerie (total)					0,00									
<b>165 Dépôts et cautionnements reçus (Total)</b>					<b>0,00</b>									
<b>167 Emprunts et dettes assortis de conditions particulières (Total)</b>					<b>0,00</b>									
1671 Avances consolidées du Trésor (total)					0,00									
1672 Emprunts sur comptes spéciaux du Trésor (total)					0,00									
1675 Dettes pour METP et PPP (total)					0,00									
1676 Dettes envers locataires-acquéreurs (total)					0,00									
1678 Autres emprunts et dettes (total)					0,00									
<b>168 Emprunts et dettes assimilés (Total)</b>					<b>0,00</b>									
1681 Autres emprunts (total)					0,00									
1682 Bons à moyen terme négociables (total)					0,00									
1687 Autres dettes (total)					0,00									
<b>Total général</b>					<b>202 726 066,69</b>									

(1) Si un emprunt donne lieu à plusieurs mobilisations, indiquer la date de la première mobilisation.

(2) Nominal : montant emprunté à l'origine.

(3) Type de taux d'intérêt : F : fixe ; V : variable simple ; C : complexe (c'est-à-dire un taux variable qui n'est pas seulement défini comme la simple addition d'un taux usuel de référence et d'une marge exprimée en point de pourcentage).

(4) Mentionner le ou les types d'index (ex : Euribor 3 mois).

(5) Indiquer le niveau de taux à l'origine du contrat.

(6) Indiquer la périodicité des remboursements : A : annuelle ; M : mensuelle, B : bimestrielle, S : semestrielle, T : trimestrielle, X autre.

(7) Indiquer C pour amortissement constant, P pour amortissement progressif, F pour *in fine*, X pour autres à préciser.

(8) Catégorie d'emprunt à l'origine. Exemple A-1 (cf. la classification des emprunts suivant la typologie de la circulaire IOCB1015077C du 25 juin 2010 sur les produits financiers offerts aux collectivités territoriales).

IV – ANNEXES	IV
ELEMENTS DU BILAN – ETAT DE LA DETTE – REPARTITION PAR NATURE DE DETTE	A2.2

## A2.2 – REPARTITION PAR NATURE DE DETTE (hors 16449 et 166) (suite)

Nature  (Pour chaque ligne, indiquer le numéro de contrat)	Emprunts et dettes au 31/12/N											
	Couverture ? O/N (10)	Montant couvert	Catégorie d'emprunt après couverture éventuelle (11)	Capital restant dû au 31/12/N	Durée résiduelle (en années)	Taux d'intérêt			Annuité de l'exercice			ICNE de l'exercice
						Type de taux (12)	Index (13)	Niveau de taux d'intérêt au 31/12/N (14)	Capital	Charges d'intérêt (15)	Intérêts perçus (le cas échéant) (16)	
163 Emprunts obligataires (Total)		0,00		0,00					0,00	0,00	0,00	0,00
164 Emprunts auprès des établissements financiers (Total)		0,00		113 450 531,34					10 456 403,09	3 069 173,98	0,00	413 585,71
1641 Emprunts en euros (total)		0,00		113 450 531,34					10 456 403,09	3 069 173,98	0,00	413 585,71
002120A	N	0,00	A-1	2 812 500,00	11,08	F	Taux fixe à 4.85 %	4,904	250 000,00	145 971,53	0,00	23 113,28
00600395604	N	0,00	A-1	3 240 712,59	13,25	F	Taux fixe à 3.81 %	3,800	183 099,38	127 271,80	0,00	9 946,28
00600395604	N	0,00	A-1	648 142,52	13,25	F	Taux fixe à 3.81 %	3,800	36 619,88	25 454,38	0,00	1 989,28
00600499643	N	0,00	A-1	2 610 024,46	13,91	F	Taux fixe à 3.2 %	3,192	146 568,49	86 073,71	0,00	0,00
00600499643	N	0,00	A-1	1 305 012,23	13,91	F	Taux fixe à 3.2 %	3,192	73 284,28	43 036,88	0,00	0,00
00600499659	N	0,00	A-1	3 314 811,83	14,08	F	Taux fixe à 3.35 %	3,341	181 215,18	114 351,30	0,00	0,00
06FCT18242364CASA	N	0,00	A-1	466 666,67	6,08	F	Taux fixe à 3.55 %	3,541	66 666,67	18 933,33	0,00	15 186,11
0728/001	N	0,00	A-1	411 383,30	4,91	F	Taux fixe à 4.51 %	4,560	71 644,02	20 863,04	0,00	1 649,19
0728/001	N	0,00	A-1	411 383,30	4,91	F	Taux fixe à 4.51 %	4,560	71 644,02	20 863,04	0,00	1 649,19
0926-001	N	0,00	A-1	2 416 666,46	7,01	F	Taux fixe à 3.36 %	3,397	333 333,36	89 421,10	0,00	20 074,44
1104102	N	0,00	A-1	609 000,00	1,08	C	Livret A + 0.55	1,047	0,00	6 394,50	0,00	5 843,86
112072	N	0,00	A-1	4 814 708,70	23,83	F	Taux fixe à 0.63 %	0,627	185 291,30	30 989,70	0,00	4 959,49
1227918	N	0,00	A-1	486 737,94	5,67	F	Taux fixe à 4.87 %	4,857	68 459,46	27 038,11	0,00	7 835,54
1249992 ex 20121220	N	0,00	A-1	914 823,87	6,25	F	Taux fixe à 2.99 %	2,950	125 833,11	29 385,93	0,00	6 687,80
2007-224- reliquat	N	0,00	A-1	347 792,56	1,90	F	Taux fixe à 4.45 %	4,440	162 863,81	22 724,21	0,00	1 504,69
2007-224-conso	N	0,00	A-1	1 260 592,15	1,65	F	Taux fixe à 5.14 %	5,133	706 222,21	84 610,91	0,00	899,92

**COMMUNAUTE D'AGGLO. SOPHIA ANTIPOLIS - BUDGET PRINCIPAL - CA - 2021**

Nature (Pour chaque ligne, indiquer le numéro de contrat)	Emprunts et dettes au 31/12/N											
	Couverture ? O/N (10)	Montant couvert	Catégorie d'emprunt après couverture éventuelle (11)	Capital restant dû au 31/12/N	Durée résiduelle (en années)	Taux d'intérêt			Annuité de l'exercice			ICNE de l'exercice
						Type de taux (12)	Index (13)	Niveau de taux d'intérêt au 31/12/N (14)	Capital	Charges d'intérêt (15)	Intérêts perçus (le cas échéant) (16)	
2008-200	N	0,00	A-1	2 976 982,70	12,23	F	Taux fixe à 4.27 %	4,259	181 180,86	131 335,02	0,00	1 765,52
2012.076-A1012267	N	0,00	A-1	2 441 005,06	5,65	F	Taux fixe à 5.85 %	5,836	347 392,73	155 592,55	0,00	13 883,22
2628/001	N	0,00	A-1	4 822 363,23	24,00	F	Taux fixe à 0.96 %	0,971	177 636,77	48 666,67	0,00	0,00
2949/001	N	0,00	A-1	8 000 000,00	24,91	F	Taux fixe à 0.93 %	0,000	0,00	0,00	0,00	0,00
5077856	N	0,00	A-1	0,00	0,00	C	(Livret A + 0.6)-Floor 0 sur Livret A	0,000	0,00	31 586,46	0,00	0,00
A1009609	N	0,00	A-1	220 000,04	2,07	F	Taux fixe à 3.66 %	3,701	73 333,33	10 914,93	0,00	7 604,66
A1010221	N	0,00	A-1	2 984 302,81	14,07	F	Taux fixe à 3.31 %	3,347	163 105,65	103 127,31	0,00	1 646,34
A1010221	N	0,00	A-1	331 589,20	14,07	F	Taux fixe à 3.31 %	3,347	18 122,85	11 458,59	0,00	182,93
A1011524	N	0,00	A-1	890 909,06	12,07	F	Taux fixe à 4.95 %	4,938	72 727,28	46 350,00	0,00	7 962,50
A1011524	N	0,00	A-1	779 545,42	12,07	F	Taux fixe à 4.95 %	4,938	63 636,36	40 556,25	0,00	6 967,19
A1018465	N	0,00	A-1	7 177 777,68	11,32	F	Taux fixe à 1.35 %	1,347	633 333,36	101 531,22	0,00	1 345,83
CO1866	N	0,00	A-1	1 153 574,00	2,41	F	Taux fixe à 4.53 %	4,580	351 688,00	69 514,25	0,00	31 063,82
CO1867	N	0,00	A-1	1 697 652,97	12,92	F	Taux fixe à 4.9 %	4,954	91 530,72	88 887,64	0,00	6 932,08
CO1867	N	0,00	A-1	1 298 205,22	12,92	F	Taux fixe à 4.9 %	4,954	69 994,08	67 972,90	0,00	5 301,00
CO2871	N	0,00	A-1	3 680 504,86	15,24	F	Taux fixe à 4.56 %	4,548	163 704,70	172 523,05	0,00	932,39
CO2872	N	0,00	A-1	3 680 504,86	15,24	F	Taux fixe à 4.56 %	4,548	163 704,70	172 523,05	0,00	932,39
CO7383	N	0,00	A-1	2 300 000,00	5,72	F	Taux fixe à 4.72 %	4,772	400 000,00	121 658,01	0,00	3 317,11
CO7765	N	0,00	A-1	6 300 000,00	6,70	F	Taux fixe à 3.484 %	3,523	933 333,33	243 112,22	0,00	13 413,40
DD15562361	N	0,00	A-1	8 370 000,00	23,16	F	Taux fixe à 1.2 %	1,197	360 000,00	103 140,00	0,00	8 370,00
MIN244918EUR Tranche 1	N	0,00	A-1	535 552,82	1,00	F	Taux fixe à 3.87 %	3,913	410 260,48	31 117,53	0,00	5 239,05
MIN244918EUR Tranche 2	N	0,00	A-1	385 369,17	0,50	F	Taux fixe à 4.86 %	4,914	367 018,23	37 073,89	0,00	9 520,55
MIN244918EUR Tranche 2	N	0,00	A-1	73 403,65	0,50	F	Taux fixe à 4.86 %	4,914	69 908,24	7 061,69	0,00	1 813,44

**COMMUNAUTE D'AGGLO. SOPHIA ANTIPOLIS - BUDGET PRINCIPAL - CA - 2021**

Nature (Pour chaque ligne, indiquer le numéro de contrat)	Emprunts et dettes au 31/12/N											
	Couverture ? O/N (10)	Montant couvert	Catégorie d'emprunt après couverture éventuelle (11)	Capital restant dû au 31/12/N	Durée résiduelle (en années)	Taux d'intérêt			Annuité de l'exercice			ICNE de l'exercice
						Type de taux (12)	Index (13)	Niveau de taux d'intérêt au 31/12/N (14)	Capital	Charges d'intérêt (15)	Intérêts perçus (le cas échéant) (16)	
MON244542EUR	N	0,00	A-1	0,00	0,00	F	Taux fixe à 3.96 %	4,072	418 084,42	16 556,14	0,00	0,00
MON244546EUR	N	0,00	A-1	0,00	0,00	F	Taux fixe à 3.96 %	4,072	250 850,58	9 933,76	0,00	0,00
MON272404EUR	N	0,00	A-1	373 729,73	8,92	F	Taux fixe à 1.95 %	1,945	37 629,34	7 747,46	0,00	587,07
MON280405EUR	N	0,00	A-1	400 000,00	1,75	F	Taux fixe à 3.06 %	3,055	200 000,00	16 065,00	0,00	3 026,00
MON280405EUR	N	0,00	A-1	200 000,00	1,75	F	Taux fixe à 3.06 %	3,055	100 000,00	8 032,50	0,00	1 513,00
MON502238EUR	N	0,00	A-1	2 199 999,91	8,17	V	Euribor 3M + 1.17	0,634	266 666,68	15 132,15	0,00	1 100,00
MON502239EUR	N	0,00	A-1	1 325 000,00	13,17	F	Taux fixe à 2.37 %	2,364	100 000,00	32 883,76	0,00	2 529,65
MON514375EUR	N	0,00	A-1	6 100 000,00	15,08	V	(Euribor 3M + 0.68)-Floor 0 sur Euribor 3M	0,688	400 000,00	43 776,89	0,00	6 913,33
MON520320EUR	N	0,00	A-1	4 124 999,95	11,08	F	Taux fixe à 1.24 %	1,237	366 666,68	53 991,67	0,00	8 382,92
MON520321EUR	N	0,00	A-1	3 250 000,00	16,08	F	Taux fixe à 1.5 %	1,496	200 000,00	50 625,00	0,00	7 989,58
MON533458EUR ex MON276785EUR	N	0,00	A-1	2 406 600,42	5,00	F	Taux fixe à 4.56 %	4,547	342 148,55	125 342,95	0,00	109 436,14
MON537077EUR Ex MON535875EUR	N	0,00	A-1	4 900 000,00	24,17	F	Taux fixe à 0.85 %	0,859	0,00	0,00	0,00	42 575,55
MON539728EUR	N	0,00	A-1	2 000 000,00	15,08	F	Taux fixe à 0.72 %	0,000	0,00	0,00	0,00	0,00
1643 Emprunts en devises (total)		0,00		0,00					0,00	0,00	0,00	0,00
16441 Emprunts assortis d'une option de tirage sur ligne de trésorerie (total) (9)		0,00		0,00					0,00	0,00	0,00	0,00
<b>165 Dépôts et cautionnements reçus (Total)</b>		<b>0,00</b>		<b>0,00</b>					<b>0,00</b>	<b>0,00</b>	<b>0,00</b>	<b>0,00</b>
<b>167 Emprunts et dettes assortis de conditions particulières (Total)</b>		<b>0,00</b>		<b>0,00</b>					<b>0,00</b>	<b>0,00</b>	<b>0,00</b>	<b>0,00</b>
1671 Avances consolidées du Trésor (total)		0,00		0,00					0,00	0,00	0,00	0,00
1672 Emprunts sur comptes spéciaux (total)		0,00		0,00					0,00	0,00	0,00	0,00
1675 Dettes pour METP et PPP (total)		0,00		0,00					0,00	0,00	0,00	0,00
1676 Dettes envers locataires-acquéreurs (total)		0,00		0,00					0,00	0,00	0,00	0,00
1678 Autres emprunts et dettes (total)		0,00		0,00					0,00	0,00	0,00	0,00

**COMMUNAUTE D'AGGLO. SOPHIA ANTIPOLIS - BUDGET PRINCIPAL - CA - 2021**

Nature  (Pour chaque ligne, indiquer le numéro de contrat)	Emprunts et dettes au 31/12/N											
	Couverture ? O/N (10)	Montant couvert	Catégorie d'emprunt après couverture éventuelle (11)	Capital restant dû au 31/12/N	Durée résiduelle (en années)	Taux d'intérêt			Annuité de l'exercice			ICNE de l'exercice
						Type de taux (12)	Index (13)	Niveau de taux d'intérêt au 31/12/N (14)	Capital	Charges d'intérêt (15)	Intérêts perçus (le cas échéant) (16)	
168 Emprunts et dettes assimilés (Total)		0,00		0,00					0,00	0,00	0,00	0,00
1681 Autres emprunts (total)		0,00		0,00					0,00	0,00	0,00	0,00
1682 Bons à moyen terme négociables (total)		0,00		0,00					0,00	0,00	0,00	0,00
1687 Autres dettes (total)		0,00		0,00					0,00	0,00	0,00	0,00
Total général		0,00		113 450 531,34					10 456 403,09	3 069 173,98	0,00	413 585,71

(9) S'agissant des emprunts assortis d'une ligne de trésorerie, il faut faire ressortir le remboursement du capital de la dette prévue pour l'exercice correspondant au véritable endettement.

(10) Si l'emprunt est soumis à couverture, il convient de compléter le tableau « détail des opérations de couverture ».

(11) Catégorie d'emprunt. Exemple A-1 (cf. la classification des emprunts suivant la typologie de la circulaire IOCB1015077C du 25 juin 2010 sur les produits financiers offerts aux collectivités territoriales).

(12) Type de taux d'intérêt après opérations de couverture : F : fixe ; V : variable simple ; C : complexe (c'est-à-dire un taux variable qui n'est pas seulement défini comme la simple addition d'un taux usuel de référence et d'une marge exprimée en point de pourcentage).

(13) Mentionner l'index en cours au 31/12/N après opérations de couverture.

(14) Taux après opérations de couverture éventuelles. Pour les emprunts à taux variable, indiquer le niveau moyen du taux constaté sur l'année.

(15) Il s'agit des intérêts dus au titre du contrat initial et comptabilisés à l'article 66111 « Intérêts réglés à l'échéance » (intérêts décaissés) et intérêts éventuels dus au titre du contrat d'échange éventuel et comptabilisés à l'article 668.

(16) Indiquer les intérêts éventuellement reçus au titre du contrat d'échange éventuel et comptabilisés au 768.

IV – ANNEXES	IV
ELEMENTS DU BILAN – ETAT DE LA DETTE – REPARTITION DES EMPRUNTS PAR STRUCTURE DE TAUX	A2.3

## A2.3 – REPARTITION DES EMPRUNTS PAR STRUCTURE DE TAUX (HORS A1)

Emprunts ventilés par structure de taux selon le risque le plus élevé (Pour chaque ligne, indiquer le numéro de contrat) (1)	Organisme prêteur ou chef de file	Nominal (2)	Capital restant dû au 31/12/N (3)	Type d'indices (4)	Durée du contrat	Dates des périodes bonifiées	Taux minimal (5)	Taux maximal (6)	Coût de sortie (7)	Taux maximal après couverture éventuelle (8)	Niveau du taux au 31/12/N (9)	Intérêts payés au cours de l'exercice (10)	Intérêts perçus au cours de l'exercice (le cas échéant) (11)	% par type de taux selon le capital restant dû
Echange de taux, taux variable simple plafonné (cap) ou encadré (tunnel) (A)														
TOTAL (A)		0,00	0,00						0,00			0,00	0,00	0,00
Barrière simple (B)														
TOTAL (B)		0,00	0,00						0,00			0,00	0,00	0,00
Option d'échange (C)														
TOTAL (C)		0,00	0,00						0,00			0,00	0,00	0,00
Multiplicateur jusqu'à 3 ou multiplicateur jusqu'à 5 capé (D)														
TOTAL (D)		0,00	0,00						0,00			0,00	0,00	0,00
Multiplicateur jusqu'à 5 (E)														
TOTAL (E)		0,00	0,00						0,00			0,00	0,00	0,00
Autres types de structures (F)														
TOTAL (F)		0,00	0,00						0,00			0,00	0,00	0,00
TOTAL GENERAL		0,00	0,00						0,00			0,00	0,00	0,00

(1) Répartir les emprunts selon le type de structure de taux (de A à F selon la classification de la charte de bonne conduite) en fonction du risque le plus élevé à courir sur toute la durée de vie du contrat de prêt et après opérations de couverture éventuelles.

(2) Nominal : montant emprunté à l'origine. En cas de couverture partielle d'un emprunt, indiquer séparément sur deux lignes la part du nominal couvert et la part non couverte.

(3) En cas de couverture partielle d'un emprunt, indiquer séparément sur deux lignes la part du capital restant dû couvert et la part non couverte.

(4) Indiquer la classification de l'indice sous-jacent suivant la typologie de la circulaire du 25 juin 2010 sur les produits financiers (de 1 à 6). 1 : Indice zone euro / 2 : Indices inflation française ou zone euro ou écart entre ces indices / 3 : Ecart indice zone euro / 4 : Indices hors zone euro ou écart d'indices dont l'un est hors zone euro / 5 : écarts d'indices hors zone euro / 6 : autres indices.

(5) Taux hors opération de couverture. Indiquer le montant, l'index ou la formule correspondant au taux minimal du contrat de prêt sur toute la durée du contrat.

(6) Taux hors opération de couverture. Indiquer le montant, l'index ou la formule correspondant au taux maximal du contrat de prêt sur toute la durée du contrat.

(7) Coût de sortie : indiquer le montant de l'indemnité contractuelle de remboursement définitif de l'emprunt au 31/12/N ou le cas échéant, à la prochaine date d'échéance.

(8) Montant, index ou formule.

(9) Indiquer le niveau de taux après opérations de couverture éventuelles. Pour les emprunts à taux variables, indiquer le niveau moyen du taux constaté sur l'année.

(10) Indiquer les intérêts dus au titre du contrat initial et comptabilisés à l'article 66111 et des intérêts éventuels dus au titre du contrat d'échange et comptabilisés à l'article 668.

(11) Indiquer les intérêts reçus au titre du contrat d'échange et comptabilisés au 768.

IV – ANNEXES	IV
ELEMENTS DU BILAN – ETAT DE LA DETTE – TYPOLOGIE DE LA REPARTITION DE L'ENCOURS	A2.4

## A2.4 – TYPOLOGIE DE LA REPARTITION DE L'ENCOURS (1)

Indices sous-jacents		(1) Indices zone euro	(2) Indices inflation française ou zone euro ou écart entre ces indices	(3) Ecart d'indices zone euro	(4) Indices hors zone euro et écarts d'indices dont l'un est un indice hors zone euro	(5) Ecart d'indices hors zone euro	(6) Autres indices
Structure							
(A) Taux fixe simple. Taux variable simple. Echange de taux fixe contre taux variable ou inversement. Echange de taux structuré contre taux variable ou taux fixe (sens unique). Taux variable simple plafonné (cap) ou encadré (tunnel)	Nombre de produits	51	0	0	0	0	
	% de l'encours	99,99	0,00	0,00	0,00	0,00	
	Montant en euros	113 450 531,34	0,00	0,00	0,00	0,00	
(B) Barrière simple. Pas d'effet de levier	Nombre de produits	0	0	0	0	0	
	% de l'encours	0,00	0,00	0,00	0,00	0,00	
	Montant en euros	0,00	0,00	0,00	0,00	0,00	
(C) Option d'échange (swaption)	Nombre de produits	0	0	0	0	0	
	% de l'encours	0,00	0,00	0,00	0,00	0,00	
	Montant en euros	0,00	0,00	0,00	0,00	0,00	
(D) Multiplicateur jusqu'à 3 ; multiplicateur jusqu'à 5 capé	Nombre de produits	0	0	0	0	0	
	% de l'encours	0,00	0,00	0,00	0,00	0,00	
	Montant en euros	0,00	0,00	0,00	0,00	0,00	
(E) Multiplicateur jusqu'à 5	Nombre de produits	0	0	0	0	0	
	% de l'encours	0,00	0,00	0,00	0,00	0,00	
	Montant en euros	0,00	0,00	0,00	0,00	0,00	
(F) Autres types de structures	Nombre de produits						0
	% de l'encours						0,00
	Montant en euros						0,00

(1) Cette annexe retrace le stock de dette au 31/12/N après opérations de couverture éventuelles.

IV – ANNEXES	IV
ELEMENTS DU BILAN – ETAT DE LA DETTE – DETAIL DES OPERATIONS DE COUVERTURE	A2.5

## A2.5 – DETAIL DES OPERATIONS DE COUVERTURE (1)

Instruments de couverture (Pour chaque ligne, indiquer le numéro de contrat)	Emprunt couvert			Instrument de couverture									
	Référence de l'emprunt couvert	Capital restant dû au 31/12/N	Date de fin du contrat	Organisme co-contractant	Type de couverture (3)	Nature de la couverture (change ou taux)	Notionnel de l'instrument de couverture	Date de début du contrat	Date de fin du contrat	Périodicité de règlement des intérêts (4)	Montant des commissions diverses	Primes éventuelles	
												Primes payées pour l'achat d'option	Primes reçues pour la vente d'option
Taux fixe (total)		0,00					0,00				0,00	0,00	0,00
Taux variable simple (total)		0,00					0,00				0,00	0,00	0,00
Taux complexe (total) (2)		0,00					0,00				0,00	0,00	0,00
Total		0,00					0,00				0,00	0,00	0,00

(1) Si un instrument couvre plusieurs emprunts, distinguer une ligne par emprunt couvert.

(2) Il s'agit d'un taux variable qui n'est pas défini comme la simple addition d'un taux usuel de référence et d'une marge exprimée en point de pourcentage.

(3) Indiquer s'il s'agit d'un *swap*, d'une option (*cap*, *floor*, *tunnel*, *swaption*).

(4) Indiquer la périodicité de règlement des intérêts : A : annuelle, M : mensuelle, B : bimestrielle, S : semestrielle, T : trimestrielle, X : autre.

IV – ANNEXES	IV
ELEMENTS DU BILAN – ETAT DE LA DETTE – DETAIL DES OPERATIONS DE COUVERTURE	A2.5

## A2.5 – DETAIL DES OPERATIONS DE COUVERTURE (1) (suite)

Instruments de couverture (Pour chaque ligne, indiquer le numéro de contrat)	Référence de l'emprunt couvert	Effet de l'instrument de couverture							
		Taux payé		Taux reçu (7)		Charges et produits constatés depuis l'origine du contrat		Catégorie d'emprunt (8)	
		Index (5)	Niveau de taux (6)	Index	Niveau de taux	Charges c/668	Produits c/768	Avant opération de couverture	Après opération de couverture
Taux fixe (total)						0,00	0,00		
Taux variable simple (total)						0,00	0,00		
Taux complexe (total) (2)						0,00	0,00		
Total						0,00	0,00		

(5) Indiquer l'index utilisé ou la formule de taux.

(6) Pour les emprunts à taux variable, indiquer le niveau moyen du taux constaté sur l'année.

(7) A compléter si l'instrument de couverture est un *swap*.

(8) Catégorie d'emprunt. Exemple A-1 (cf. la classification des emprunts suivant la typologie de la circulaire IOCB1015077C du 25 juin 2010 sur les produits financiers offerts aux collectivités territoriales).

IV – ANNEXES	IV
ELEMENTS DU BILAN – ETAT DE LA DETTE – REMBOURSEMENT ANTICIPE D'UN EMPRUNT AVEC REFINANCEMENT	A2.6

## A2.6 – REMBOURSEMENT ANTICIPE D'UN EMPRUNT AVEC REFINANCEMENT (1)

Emprunts (2) (Pour chaque ligne, indiquer le numéro de contrat)	Année de mobilisation et profil d'amort. de l'emprunt		Date du refinancement	Organisme prêteur ou chef de file	Capital restant dû	Capital réaménagé	Durée résiduelle	Périodicité des remboursements (6)	Caractéristiques du taux			Coût de sortie (10)		Annuité de l'exercice		ICNE de l'exercice
	Année	Profil (5)							Type de taux (7)	Index (8)	Niveau de taux (9)	Type (11)	Montant (12)	Intérêts (13)	Capital	
Total des dépenses au c/ 166 Refinancement de dette (3)					0,00	0,00							0,00	0,00	0,00	0,00
Total des recettes au c/ 166 Refinancement de dette (4)					0,00	0,00								0,00	0,00	0,00

(1) Les opérations de refinancement de dette consistent en un remboursement d'un emprunt auprès d'un établissement de crédit suivi de la souscription d'un nouvel emprunt. Pour cette raison, les dépenses et les recettes du c/166 sont équilibrées.

(2) Pour les emprunts de refinancement, indiquer le nouveau numéro de contrat suivi, entre parenthèses, de la référence de l'emprunt quitté.

(3) Il s'agit de retracer les caractéristiques avant réaménagement des emprunts ayant fait l'objet d'un remboursement anticipé avec refinancement.

(4) Il s'agit de retracer les caractéristiques après réaménagement des emprunts de refinancement.

(5) Indiquer C pour amortissement constant, P pour amortissement progressif, F pour *in fine*, X pour autres à préciser.

(6) Indiquer la périodicité des remboursements A : annuelle ; T : trimestrielle ; M : mensuelle, B : bimestrielle, S : semestrielle, X autre.

(7) Type de taux d'intérêt : F : fixe ; V : variable simple ; C : complexe (c'est-à-dire un taux variable qui n'est pas seulement défini comme la simple addition d'un taux usuel de référence et d'une marge exprimée en point de pourcentage).

(8) Indiquer le type d'index (ex : Euribor 3 mois).

(9) Taux après opérations de couverture éventuelles. Pour un emprunt à taux variable, indiquer le niveau du taux constaté à la date du refinancement.

(10) Il s'agit de retracer les caractéristiques de l'indemnité de remboursement anticipé due relative à l'emprunt quitté.

(11) Indiquer A pour autofinancement, C pour capitalisation, T pour intégration dans le taux du nouvel emprunt, D pour allongement de durée.

(12) Indiquer le coût de sortie uniquement en cas d'autofinancement et de capitalisation.

(13) Il s'agit des intérêts dus au titre du contrat initial et comptabilisés à l'article 66111 « Intérêts réglés à l'échéance » (intérêts décaissés) et intérêts éventuels dus au titre du contrat d'échange éventuel et comptabilisés à l'article 668.

IV – ANNEXES	IV
ELEMENTS DU BILAN – ETAT DE LA DETTE – EMPRUNTS RENEGOCIES AU COURS DE L'ANNEE N	A2.7

## A2.7 – EMPRUNTS RENEGOCIES AU COURS DE L'ANNEE N (1)

N° du contrat d'emprunt	Date de souscription du contrat initial	Date de renégociation	Organisme prêteur	Durée résiduelle en années		Taux (2)					Nominal		Profil d'amortissement et périodicité de remboursement (6)		Capital restant dû au 31/12/N	ICNE de l'exercice	Annuité payée dans l'exercice (s'il y a lieu)		
				Contrat initial	Contrat renégocié	Contrat initial			Contrat renégocié			Contrat initial	Contrat renégocié (5)	Contrat initial			Contrat renégocié	Intérêts	Capital
						Type de taux (3)	Index (4)	Taux act.	Type de taux (3)	Index (4)	Taux act.								
Total											0,00	0,00			0,00	0,00	0,00	0,00	

(1) Inscrire les emprunts renégociés au cours de l'exercice N.

(2) Taux à la date de renégociation.

(3) Indiquer : F : fixe ; V : variable simple ; C : complexe (c'est-à-dire un taux variable qui n'est pas seulement défini comme la simple addition d'un taux usuel de référence et d'une marge exprimée en point de pourcentage).

(4) Indiquer la nature de l'index retenu (exemple : Euribor 3 mois).

(5) Nominal à la date de renégociation.

(6) Faire figurer 2 lettres : - Pour le profil d'amortissement, indiquer : C pour amortissement constant, P pour amortissement progressif, F pour *in fine*, X pour autres.

- Pour la périodicité de remboursement, indiquer : A : annuelle ; T : trimestrielle ; M : mensuelle, B : bimestrielle, S : semestrielle, X autre.

<b>IV – ANNEXES</b>	<b>IV</b>
<b>ELEMENTS DU BILAN – ETAT DE LA DETTE</b>	
<b>DETTE POUR FINANCER L'EMPRUNT D'UN AUTRE ORGANISME</b>	<b>A2.8</b>

**A2.8 – DETTE POUR FINANCER L'EMPRUNT D'UN AUTRE ORGANISME (1)**

REPARTITION PAR PRÊTEUR	Dette en capital à l'origine (2)	Dette en capital au 31/12 de l'exercice	Annuité payée au cours de l'exercice	Dont	
				Intérêts (3)	Capital
<b>TOTAL</b>	0,00	0,00	0,00	0,00	0,00
<u>Auprès des organismes de droit privé</u>	0,00	0,00	0,00	0,00	0,00
<u>Auprès des organismes de droit public</u>	0,00	0,00	0,00	0,00	0,00
<u>Dette provenant d'émissions obligataires(ex : émissions publiques ou privées)</u>	0,00	0,00	0,00	0,00	0,00

(1) Il s'agit des cas où une collectivité ou un établissement public accepte de prendre en charge l'emprunt au profit d'un autre organisme sans qu'il y ait pour autant transfert du contrat.

(2) La dette en capital à l'origine correspond à la part de dette prise en charge par la commune.

(3) Il s'agit des intérêts dus au titre du contrat initial et comptabilisés à l'article 66111 et des intérêts éventuels dus au titre du contrat d'échange et comptabilisés à l'article 668.

<b>IV – ANNEXES</b>	<b>IV</b>
<b>ELEMENTS DU BILAN – ETAT DE LA DETTE – AUTRES DETTES</b>	<b>A2.9</b>

**A2.9 – AUTRES DETTES**

(Issues des engagements juridiques pris autres que ceux destinés à financer la prise en charge d'un emprunt)

<b>IV – ANNEXES</b>	<b>IV</b>
<b>ELEMENTS DU BILAN</b> <b>METHODES UTILISEES POUR LES AMORTISSEMENTS</b>	<b>A3</b>

**A3 – AMORTISSEMENTS – METHODES UTILISEES**

<b>CHOIX DE L'ASSEMBLEE DELIBERANTE</b>			<b>Délibération du</b>
<b>Biens de faible valeur</b> Seuil unitaire en deçà duquel les immobilisations de peu de valeur s'amortissent sur un an (article R. 2321-1 du CGCT) : 500.00 €			2018-02-19
<b>Procédure d'amortissement (linéaire, dégressif, variable)</b>	<b>Catégories de biens amortis</b>	<b>Durée (en années)</b>	
L	BIENS DE FAIBLE VALEUR	1	24/11/2003
L	SUBV EQUIP VERSEES A DES PERS. DE DROIT PRIVE	5	10/12/2007
L	SUBV EQUIPEMENT DROIT PUBLIC	15	10/12/2007
L	AGENCEMENTS ET AMENAGEMENTS BATIMENTS	10	19/02/2018
L	PLANTATION D'ARBRES ET D'ARBUSTES	15	19/02/2018
L	VEHICULES UTILITAIRES - DE 3,5 TONNES ET 2 ROUES	5	19/02/2018
L	VEHICULES PL + DE 3,5 TONNES ET ENGINS DE CHANTIER	7	19/02/2018
L	BACS ET COLONNES ENTERREES, CONTENEURS DECHETTERIE	10	19/02/2018
L	AUTRE MATERIEL ET OUTILLAGE DE VOIRIE (dont BACS)	5	19/02/2018
L	BALAYEUSE, GERBEUR, NETTOYEUR 10 ans	10	19/02/2018
L	AGENCEMENTS ET AMENAGEMENTS DIVERS	10	19/02/2018
L	AUTRES INSTALLATIONS TECHNIQUES	10	19/02/2018
L	ETUDE SCOT	10	19/02/2018
L	AUTRES IMMOBILISATIONS INCORPORELLES	5	19/02/2018
L	MATERIELS INFORMATIQUES	3	19/02/2018
L	LOGICIELS	3	19/02/2018
L	MATERIEL DE BUREAU	5	19/02/2018
L	AUTRE MATERIEL ET OUTILLAGE D'INCENDIE	10	19/02/2018
L	MATERIEL D'INCENDIE ET DE DEFENSE CIVILE	10	19/02/2018
L	AUTRES IMMOBILISATIONS CORPORELLES	5	19/02/2018
L	AUTRE MAT. ET OUTILLAGE TECHNIQUE M.A.D.	10	19/02/2018
L	MAT. ET OUTILLAGE DE VOIRIE RECUS M.A.D.	10	19/02/2018
L	MOBILIER	10	19/02/2018
L	SUB AUTRES ORG. BAT. ET INSTALL.	30	19/02/2018
L	SUB.VERSEES - COMMUNES - BAT. ET INSTALL.	30	19/02/2018
L	SUB.VERSEES - COMMUNES - BIENS MOB, MAT. ET ETUDES	5	19/02/2018
L	SUB.VERSEES - AUTRES EPL - BAT.ET INSTAL.	30	19/02/2018
L	SUBV. VERSEES - MOBILIERS, MATERIELS, ETUDES	15	19/02/2018
L	SUBV. VERSEES - DROIT PRIVE - BÂT. ET INSTAL.	30	19/02/2018
L	FRAIS DE RECHERCHE ET DE DEVELOPPEMENT	5	19/02/2018
L	VEHICULES LEGERS	5	19/02/2018
L	IMMEUBLES DE RAPPORT	50	16/11/2020
L	INSTALLATIONS DE VOIRIE 2151	30	16/11/2020
L	INSTALLATIONS DE VOIRIE 2152	30	16/11/2020
L	INSTALLATIONS DE VOIRIE 21534	30	16/11/2020
L	CONST.SUR SOL D'AUTRUI - AMENAGEMENTS	20	16/11/2020
L	INSTALL., AMENAG. - CONSTRUT. MISE A DISPO	30	16/11/2020

<b>IV – ANNEXES</b>	<b>IV</b>
<b>ELEMENTS DU BILAN</b>	
<b>EQUILIBRE DES OPERATIONS FINANCIERES – DEPENSES</b>	<b>A6.1</b>

**DEPENSES A COUVRIR PAR DES RESSOURCES PROPRES**

Art. (1)	Libellé (1)	Crédits de l'exercice (BP + BS + DM + RAR N-1)	Réalisations
<b>DEPENSES TOTALES A COUVRIR PAR DES RESSOURCES PROPRES =A + B</b>		<b>11 698 720,00</b>	<b>I 10 456 403,08</b>
<b>16 Emprunts et dettes assimilées (A)</b>		<b>11 698 720,00</b>	<b>10 456 403,08</b>
1631	Emprunts obligataires	0,00	0,00
1641	Emprunts en euros	11 698 720,00	10 456 403,08
1643	Emprunts en devises	0,00	0,00
16441	Opérat° afférentes à l'emprunt	0,00	0,00
1671	Avances consolidées du Trésor	0,00	0,00
1672	Emprunts sur comptes spéciaux du Trésor	0,00	0,00
1678	Autres emprunts et dettes	0,00	0,00
1681	Autres emprunts	0,00	0,00
1682	Bons à moyen terme négociables	0,00	0,00
1687	Autres dettes	0,00	0,00
<b>Dépenses et transferts à déduire des ressources propres (B)</b>		<b>0,00</b>	<b>0,00</b>
10...	Reprise de dotations, fonds divers et réserves		
10...	Reversement de dotations, fonds divers et réserves		
139	Subv. invest. transférées cpte résultat	0,00	0,00
020	Dépenses imprévues	0,00	0,00

	Op. de l'exercice I	Restes à réaliser en dépenses au 31/12	Solde d'exécution D001 de l'exercice précédent (N-1)	TOTAL II
<b>Dépenses à couvrir par des ressources propres</b>	<b>10 456 403,08</b>	<b>9 574 190,45</b>	<b>0,00</b>	<b>20 030 593,53</b>

(1) Détailler les chapitres budgétaires par article conformément au plan de comptes.

IV – ANNEXES	IV
ELEMENTS DU BILAN EQUILIBRE DES OPERATIONS FINANCIERES – RECETTES	A6.2

## RESSOURCES PROPRES

Art. (1)	Libellé (1)	Crédits de l'exercice (BP + BS + DM + RAR N-1)	Réalisations
<b>RECETTES (RESSOURCES PROPRES) = a + b</b>		<b>35 013 537,92</b>	<b>III 15 787 462,39</b>
<b>Ressources propres externes de l'année (a)</b>		<b>1 236 915,23</b>	<b>811 098,75</b>
10222	FCTVA	1 236 915,23	773 339,31
10223	TLE	0,00	0,00
10226	Taxe d'aménagement	0,00	0,00
10228	Autres fonds	0,00	0,00
13146	Attributions de compensation d'investissement	0,00	0,00
13156	Attributions de compensation d'investissement	0,00	0,00
13246	Attributions de compensation d'investissement	0,00	0,00
13256	Attributions de compensation d'investissement	0,00	0,00
138	Autres subvent° invest. non transf.	0,00	0,00
26...	Participations et créances rattachées		
27...	Autres immobilisations financières		
275	Dépôts et cautionnements versés	0,00	7 759,44
276341	Créance Communes du GFP	0,00	30 000,00
<b>Ressources propres internes de l'année (b) (2)</b>		<b>33 776 622,69</b>	<b>14 976 363,64</b>
15...	Provisions pour risques et charges		
169	Primes de remboursement des obligations	0,00	0,00
26...	Participations et créances rattachées		
261	Titres de participation	0,00	4 807 885,83
27...	Autres immobilisations financières		
28...	Amortissement des immobilisations		
2802	Frais liés à la réalisation des document	8 800 000,00	23 717,03
28031	Frais d'études	0,00	1 881,02
2804112	Subv. Etat : Bâtiments, installations	0,00	46 132,00
2804132	Subv. Dpt : Bâtiments, installations	0,00	172 829,00
28041411	Subv.Cne GFP : Bien mobilier, matériel	0,00	5 496,75
28041412	Subv.Cne GFP : Bâtiments, installations	0,00	3 237 051,52
28041512	GFP rat : Bâtiments, installations	0,00	139 615,54
2804172	Autres EPL : Bâtiments, installations	0,00	1 557 303,21
2804182	Autres org pub - Bâtiments et installat°	0,00	126 772,18
2804183	Autres org pub-Proj infrastruct int nat.	0,00	45 584,00
280421	Privé : Bien mobilier, matériel	0,00	2 520,00
280422	Privé : Bâtiments, installations	0,00	2 301 274,88
28051	Concessions et droits similaires	1 400 000,00	224 077,24
28135	Installations générales, agencements, ..	0,00	215 810,35
28145	Construct° sol autrui - Installat° gén.	0,00	76 870,00
281571	Matériel roulant	0,00	848 185,55
281578	Autre matériel et outillage de voirie	0,00	642 942,06
28158	Autres installat°, matériel et outillage	0,00	2 042,46
28181	Installations générales, aménagt divers	0,00	69 434,36
28182	Matériel de transport	0,00	47 682,21
28183	Matériel de bureau et informatique	0,00	235 672,56
28184	Mobilier	0,00	120 616,01
28188	Autres immo. corporelles	0,00	24 967,88
29...	Prov. pour dépréciat° immobilisations		
39...	Prov. dépréciat° des stocks et en-cours		
481...	Charges à rép. sur plusieurs exercices		
49...	Prov. dépréc. comptes de tiers		
59...	Prov. dépréc. comptes financiers		
024	Produits des cessions d'immobilisations	13 615 819,00	0,00
021	Virement de la sect° de fonctionnement	9 960 803,69	0,00

	Opérations de l'exercice III	Restes à réaliser en recettes au 31/12	Solde d'exécution R001 de l'exercice précédent	Affectation R1068 de l'exercice précédent	TOTAL IV
Total ressources propres disponibles	15 787 462,39	9 423 375,51	1 576 444,13	0,00	26 787 282,03

	Montant
Dépenses à couvrir par des ressources propres	II 20 030 593,53
Ressources propres disponibles	IV 26 787 282,03
Solde	V = IV – II (3) 6 756 688,50

(1) Les comptes 15, 169, 26, 27, 28, 29, 39, 481, 49 et 59 sont à détailler conformément au plan de comptes.

(2) Les comptes 15, 29, 39, 49 et 59 sont présentés uniquement si la commune ou l'établissement applique le régime des provisions budgétaires.

(3) Indiquer le signe algébrique.

IV – ANNEXES	IV
ELEMENTS DU BILAN	
ETAT DE VENTILATION DES DEPENSES ET RECETTES DES SERVICES ASSUJETTIS A LA TVA – SECTION DE FONCTIONNEMENT	A7.2.1

(Article R. 2313-3 du CGCT – Services assujettis sans faire l'objet d'un budget distinct du budget général)

(1)

**A7.2.1 – SECTION DE FONCTIONNEMENT – DEPENSES**

DEPENSES – MANDATS EMIS		
Article (2)	Libellé (2)	Montant
011	Charges à caractère général	0,00
6162	ASSURANCE OBLIGATOIRE DOMMAGE - CONSTRUCTION	0,00
012	Charges de personnel, frais assimilés	0,00
65	Autres charges de gestion courante	2 668 924,05
6521	DEFICIT DES BUDGETS ANNEXES ADMINISTRATIFS	2 100 000,00
6521	DEFICIT DES BUDGETS ANNEXES ADMINISTRATIFS	85 800,23
6521	DEFICIT DES BUDGETS ANNEXES ADMINISTRATIFS	483 123,82
66	Charges financières	0,00
67	Charges exceptionnelles	0,00
68	Dotations provisions semi-budgétaires (3)	0,00
014	Atténuations de produits	0,00
<b>Total des dépenses réelles</b>		<b>2 668 924,05</b>
042	Opérat° ordre transfert entre sections	0,00
043	Opérat° ordre intérieur de la section	0,00
<b>Total des dépenses d'ordre</b>		<b>0,00</b>
<b>TOTAL GENERAL</b>		<b>2 668 924,05</b>

**A7.2.1 – SECTION DE FONCTIONNEMENT – RECETTES**

RECETTES – TITRES EMIS		
Article (2)	Libellé (2)	Montant
70	Produits services, domaine et ventes div	0,00
73	Impôts et taxes	0,00
74	Dotations et participations	0,00
75	Autres produits de gestion courante	0,00
76	Produits financiers	0,00
77	Produits exceptionnels	17 002,26
773	MANDATS ANNULES SUR EXERCICES ANTERIEURS	16 943,46
773	MANDATS ANNULES SUR EXERCICES ANTERIEURS	58,80
78	Reprises provisions semi-budgétaires (3)	0,00
013	Atténuations de charges	0,00
<b>Total des recettes réelles</b>		<b>17 002,26</b>
042	Opérat° ordre transfert entre sections	0,00
043	Opérat° ordre intérieur de la section	0,00
<b>Total des recettes d'ordre</b>		<b>0,00</b>
<b>TOTAL GENERAL</b>		<b>17 002,26</b>

(1) Compléter par le nom du service assujetti à la TVA.

(2) Détailler les chapitres budgétaires par article conformément au plan de comptes appliqué par le service.

(3) Si la commune ou l'établissement a opté pour les provisions semi-budgétaires.

IV – ANNEXES	IV
ELEMENTS DU BILAN ETAT DE VENTILATION DES DEPENSES ET RECETTES DES SERVICES ASSUJETTIS A LA TVA – SECTION DE FONCTIONNEMENT	A7.2.1

(Article R. 2313-3 du CGCT – Services assujettis sans faire l'objet d'un budget distinct du budget général)

## GMP (1)

## A7.2.1 – SECTION DE FONCTIONNEMENT – DEPENSES

DEPENSES – MANDATS EMIS		
Article (2)	Libellé (2)	Montant
011	Charges à caractère général	16 576,00
60612	ENERGIE - ELECTRICITE	0,00
6156	MAINTENANCE	16 576,00
012	Charges de personnel, frais assimilés	0,00
65	Autres charges de gestion courante	0,00
66	Charges financières	0,00
67	Charges exceptionnelles	0,00
68	Dotations provisions semi-budgétaires (3)	0,00
014	Atténuations de produits	0,00
Total des dépenses réelles		16 576,00
042	Opérat° ordre transfert entre sections	0,00
043	Opérat° ordre intérieur de la section	0,00
Total des dépenses d'ordre		0,00
TOTAL GENERAL		16 576,00

## A7.2.1 – SECTION DE FONCTIONNEMENT – RECETTES

RECETTES – TITRES EMIS		
Article (2)	Libellé (2)	Montant
70	Produits services, domaine et ventes div	0,00
73	Impôts et taxes	0,00
74	Dotations et participations	0,00
75	Autres produits de gestion courante	0,00
76	Produits financiers	0,00
77	Produits exceptionnels	0,00
78	Reprises provisions semi-budgétaires (3)	0,00
013	Atténuations de charges	0,00
Total des recettes réelles		0,00
042	Opérat° ordre transfert entre sections	0,00
043	Opérat° ordre intérieur de la section	0,00
Total des recettes d'ordre		0,00
TOTAL GENERAL		0,00

(1) Compléter par le nom du service assujetti à la TVA.

(2) Détailler les chapitres budgétaires par article conformément au plan de comptes appliqué par le service.

(3) Si la commune ou l'établissement a opté pour les provisions semi-budgétaires.

IV – ANNEXES	IV
ELEMENTS DU BILAN ETAT DE VENTILATION DES DEPENSES ET RECETTES DES SERVICES ASSUJETTIS A LA TVA – SECTION DE FONCTIONNEMENT	A7.2.1

(Article R. 2313-3 du CGCT – Services assujettis sans faire l'objet d'un budget distinct du budget général)

## Service 55 (1)

## A7.2.1 – SECTION DE FONCTIONNEMENT – DEPENSES

DEPENSES – MANDATS EMIS		
Article (2)	Libellé (2)	Montant
011	Charges à caractère général	0,00
012	Charges de personnel, frais assimilés	0,00
65	Autres charges de gestion courante	0,00
66	Charges financières	0,00
67	Charges exceptionnelles	0,00
68	Dotations provisions semi-budgétaires (3)	0,00
014	Atténuations de produits	0,00
Total des dépenses réelles		0,00
042	Opérat° ordre transfert entre sections	0,00
043	Opérat° ordre intérieur de la section	0,00
Total des dépenses d'ordre		0,00
TOTAL GENERAL		0,00

## A7.2.1 – SECTION DE FONCTIONNEMENT – RECETTES

RECETTES – TITRES EMIS		
Article (2)	Libellé (2)	Montant
70	Produits services, domaine et ventes div	0,00
73	Impôts et taxes	0,00
74	Dotations et participations	0,00
75	Autres produits de gestion courante	0,00
76	Produits financiers	0,00
77	Produits exceptionnels	0,00
78	Reprises provisions semi-budgétaires (3)	0,00
013	Atténuations de charges	0,00
Total des recettes réelles		0,00
042	Opérat° ordre transfert entre sections	0,00
043	Opérat° ordre intérieur de la section	0,00
Total des recettes d'ordre		0,00
TOTAL GENERAL		0,00

(1) Compléter par le nom du service assujetti à la TVA.

(2) Détailler les chapitres budgétaires par article conformément au plan de comptes appliqué par le service.

(3) Si la commune ou l'établissement a opté pour les provisions semi-budgétaires.

IV – ANNEXES	IV
ELEMENTS DU BILAN ETAT DE VENTILATION DES DEPENSES ET RECETTES DES SERVICES ASSUJETTIS A LA TVA – SECTION DE FONCTIONNEMENT	A7.2.1

(Article R. 2313-3 du CGCT – Services assujettis sans faire l'objet d'un budget distinct du budget général)

## Service 88 (1)

## A7.2.1 – SECTION DE FONCTIONNEMENT – DEPENSES

DEPENSES – MANDATS EMIS		
Article (2)	Libellé (2)	Montant
011	Charges à caractère général	97 710,93
60612	ENERGIE - ELECTRICITE	6 553,36
60612	ENERGIE - ELECTRICITE	65,00
60612	ENERGIE - ELECTRICITE	25,84
60612	ENERGIE - ELECTRICITE	36,00
60612	ENERGIE - ELECTRICITE	56 164,79
611	CONTRATS DE PRESTATIONS DE SERVICES	34 079,34
6135	LOCATIONS MOBILIERES	30,00
6236	CATALOGUES ET IMPRIMES	756,60
012	Charges de personnel, frais assimilés	0,00
65	Autres charges de gestion courante	0,00
66	Charges financières	0,00
67	Charges exceptionnelles	0,00
68	Dotations provisions semi-budgétaires (3)	0,00
014	Atténuations de produits	0,00
Total des dépenses réelles		97 710,93
042	Opérat° ordre transfert entre sections	0,00
043	Opérat° ordre intérieur de la section	0,00
Total des dépenses d'ordre		0,00
TOTAL GENERAL		97 710,93

## A7.2.1 – SECTION DE FONCTIONNEMENT – RECETTES

RECETTES – TITRES EMIS		
Article (2)	Libellé (2)	Montant
70	Produits services, domaine et ventes div	59 322,92
7088	AUTRES PRODUITS D'ACTIVITES ANNEXES	59 322,92
73	Impôts et taxes	0,00
74	Dotations et participations	0,00
75	Autres produits de gestion courante	391,70
7588	FRAIS FACTURES A D'AUTRES REDEVABLES	391,70
76	Produits financiers	0,00
77	Produits exceptionnels	3 192,49
7788	PRODUITS EXCEPTIONNELS DIVERS	3 192,49
78	Reprises provisions semi-budgétaires (3)	0,00
013	Atténuations de charges	0,00
Total des recettes réelles		62 907,11
042	Opérat° ordre transfert entre sections	0,00
043	Opérat° ordre intérieur de la section	0,00
Total des recettes d'ordre		0,00
TOTAL GENERAL		62 907,11

(1) Compléter par le nom du service assujetti à la TVA.

(2) Détailler les chapitres budgétaires par article conformément au plan de comptes appliqué par le service.

(3) Si la commune ou l'établissement a opté pour les provisions semi-budgétaires.

<b>IV – ANNEXES</b>	<b>IV</b>
<b>ELEMENTS DU BILAN</b>	
<b>ETAT DE VENTILATION DES DEPENSES ET RECETTES DES SERVICES ASSUJETTIS A LA TVA – SECTION D'INVESTISSEMENT</b>	<b>A7.2.2</b>

(Article R. 2313-3 du CGCT – Services assujettis sans faire l'objet d'un budget distinct du budget général)

(1)

**A7.2.2 – SECTION D'INVESTISSEMENT - DEPENSES**

<b>DEPENSES – MANDATS EMIS</b>		
<b>Article (2)</b>	<b>Libellé (2)</b>	<b>Montant</b>
10	Dotations, fonds divers et réserves	0,00
13	Subventions d'investissement	0,00
16	Emprunts et dettes assimilées	0,00
20	Immobilisations incorporelles (hors opérations.)	0,00
204	Subventions d'équipement versées (hors opérations)	0,00
21	Immobilisations corporelles (hors opérations)	0,00
22	Immobilisations reçues en affectation (hors opérations)	0,00
23	Immobilisations en cours (hors opérations)	0,00
26	Participat° et créances rattachées	0,00
27	Autres immobilisations financières	0,00
Opérations d'équipement (1 ligne par opération)		
Opérations pour compte de tiers (1 ligne par opération)		
<b>Total des dépenses réelles</b>		<b>0,00</b>
040	Opérat° ordre transfert entre sections	0,00
041	Opérations patrimoniales	0,00
<b>Total des dépenses d'ordre</b>		<b>0,00</b>
<b>TOTAL GENERAL</b>		<b>0,00</b>

**A7.2.2 – SECTION D'INVESTISSEMENT – RECETTES**

<b>RECETTES – TITRES EMIS</b>		
<b>Article (2)</b>	<b>Libellé (2)</b>	<b>Montant</b>
10	Dotations, fonds divers et réserves	0,00
13	Subventions d'investissement	0,00
16	Emprunts et dettes assimilées	0,00
20	Immobilisations incorporelles	0,00
204	Subventions d'équipement versées	0,00
21	Immobilisations corporelles	0,00
22	Immobilisations reçues en affectation	0,00
23	Immobilisations en cours	0,00
26	Participat° et créances rattachées	0,00
27	Autres immobilisations financières	0,00
Opérations pour compte de tiers (1 ligne par opération)		
<b>Total des recettes réelles</b>		<b>0,00</b>
040	Opérat° ordre transfert entre sections	0,00
041	Opérations patrimoniales	0,00
<b>Total des recettes d'ordre</b>		<b>0,00</b>
<b>TOTAL GENERAL</b>		<b>0,00</b>

(1) Compléter par le nom du service assujetti à la TVA.

(2) Détailler les chapitres budgétaires par article conformément au plan de comptes appliqué par le service.

<b>IV – ANNEXES</b>	<b>IV</b>
<b>ELEMENTS DU BILAN</b>	
<b>ETAT DE VENTILATION DES DEPENSES ET RECETTES DES SERVICES ASSUJETTIS A LA TVA – SECTION D'INVESTISSEMENT</b>	<b>A7.2.2</b>

(Article R. 2313-3 du CGCT – Services assujettis sans faire l'objet d'un budget distinct du budget général)

GMP<sup>(1)</sup>**A7.2.2 – SECTION D'INVESTISSEMENT - DEPENSES**

<b>DEPENSES – MANDATS EMIS</b>		
<b>Article (2)</b>	<b>Libellé (2)</b>	<b>Montant</b>
10	Dotations, fonds divers et réserves	0,00
13	Subventions d'investissement	0,00
16	Emprunts et dettes assimilées	0,00
20	Immobilisations incorporelles (hors opérations.)	0,00
204	Subventions d'équipement versées (hors opérations)	0,00
21	Immobilisations corporelles (hors opérations)	0,00
22	Immobilisations reçues en affectation (hors opérations)	0,00
23	Immobilisations en cours (hors opérations)	0,00
26	Participat° et créances rattachées	0,00
27	Autres immobilisations financières	0,00
Opérations d'équipement (1 ligne par opération)		
Opérations pour compte de tiers (1 ligne par opération)		
<b>Total des dépenses réelles</b>		<b>0,00</b>
040	Opérat° ordre transfert entre sections	0,00
041	Opérations patrimoniales	0,00
<b>Total des dépenses d'ordre</b>		<b>0,00</b>
<b>TOTAL GENERAL</b>		<b>0,00</b>

**A7.2.2 – SECTION D'INVESTISSEMENT – RECETTES**

<b>RECETTES – TITRES EMIS</b>		
<b>Article (2)</b>	<b>Libellé (2)</b>	<b>Montant</b>
10	Dotations, fonds divers et réserves	0,00
13	Subventions d'investissement	0,00
16	Emprunts et dettes assimilées	0,00
20	Immobilisations incorporelles	0,00
204	Subventions d'équipement versées	0,00
21	Immobilisations corporelles	0,00
22	Immobilisations reçues en affectation	0,00
23	Immobilisations en cours	0,00
26	Participat° et créances rattachées	0,00
27	Autres immobilisations financières	0,00
Opérations pour compte de tiers (1 ligne par opération)		
<b>Total des recettes réelles</b>		<b>0,00</b>
040	Opérat° ordre transfert entre sections	0,00
041	Opérations patrimoniales	0,00
<b>Total des recettes d'ordre</b>		<b>0,00</b>
<b>TOTAL GENERAL</b>		<b>0,00</b>

(1) Compléter par le nom du service assujetti à la TVA.

(2) Détailler les chapitres budgétaires par article conformément au plan de comptes appliqué par le service.

IV – ANNEXES	IV
ELEMENTS DU BILAN	
ETAT DE VENTILATION DES DEPENSES ET RECETTES DES SERVICES ASSUJETTIS A LA TVA – SECTION D'INVESTISSEMENT	A7.2.2

(Article R. 2313-3 du CGCT – Services assujettis sans faire l'objet d'un budget distinct du budget général)

## Service 55(1)

## A7.2.2 – SECTION D'INVESTISSEMENT - DEPENSES

DEPENSES – MANDATS EMIS		
Article (2)	Libellé (2)	Montant
10	Dotations, fonds divers et réserves	0,00
13	Subventions d'investissement	0,00
16	Emprunts et dettes assimilées	0,00
20	Immobilisations incorporelles (hors opérations.)	0,00
204	Subventions d'équipement versées (hors opérations)	0,00
21	Immobilisations corporelles (hors opérations)	0,00
2135	INSTAL. GEN., AGENCEMENTS, AMENAGEMENTS DES CONST.	0,00
22	Immobilisations reçues en affectation (hors opérations)	0,00
23	Immobilisations en cours (hors opérations)	0,00
2313	CONSTRUCTIONS	0,00
26	Participat° et créances rattachées	0,00
27	Autres immobilisations financières	0,00
Opérations d'équipement (1 ligne par opération)		
Opérations pour compte de tiers (1 ligne par opération)		
Total des dépenses réelles		0,00
040	Opérat° ordre transfert entre sections	0,00
041	Opérations patrimoniales	0,00
Total des dépenses d'ordre		0,00
TOTAL GENERAL		0,00

## A7.2.2 – SECTION D'INVESTISSEMENT – RECETTES

RECETTES – TITRES EMIS		
Article (2)	Libellé (2)	Montant
10	Dotations, fonds divers et réserves	0,00
13	Subventions d'investissement	0,00
16	Emprunts et dettes assimilées	0,00
20	Immobilisations incorporelles	0,00
204	Subventions d'équipement versées	0,00
21	Immobilisations corporelles	0,00
22	Immobilisations reçues en affectation	0,00
23	Immobilisations en cours	0,00
26	Participat° et créances rattachées	0,00
27	Autres immobilisations financières	0,00
Opérations pour compte de tiers (1 ligne par opération)		
Total des recettes réelles		0,00
040	Opérat° ordre transfert entre sections	0,00
041	Opérations patrimoniales	0,00
Total des recettes d'ordre		0,00
TOTAL GENERAL		0,00

(1) Compléter par le nom du service assujetti à la TVA.

(2) Détailler les chapitres budgétaires par article conformément au plan de comptes appliqué par le service.

<b>IV – ANNEXES</b>	<b>IV</b>
<b>ELEMENTS DU BILAN</b>	
<b>ETAT DE VENTILATION DES DEPENSES ET RECETTES DES SERVICES ASSUJETTIS A LA TVA – SECTION D'INVESTISSEMENT</b>	<b>A7.2.2</b>

(Article R. 2313-3 du CGCT – Services assujettis sans faire l'objet d'un budget distinct du budget général)

## Service 88(1)

**A7.2.2 – SECTION D'INVESTISSEMENT - DEPENSES**

<b>DEPENSES – MANDATS EMIS</b>		
<b>Article (2)</b>	<b>Libellé (2)</b>	<b>Montant</b>
10	Dotations, fonds divers et réserves	0,00
13	Subventions d'investissement	0,00
16	Emprunts et dettes assimilées	0,00
20	Immobilisations incorporelles (hors opérations.)	0,00
204	Subventions d'équipement versées (hors opérations)	0,00
21	Immobilisations corporelles (hors opérations)	67 981,29
21578	AUTRE MATERIEL ET OUTILLAGE DE VOIRIE	67 981,29
22	Immobilisations reçues en affectation (hors opérations)	0,00
23	Immobilisations en cours (hors opérations)	0,00
26	Participat° et créances rattachées	0,00
27	Autres immobilisations financières	0,00
Opérations d'équipement (1 ligne par opération)		
Opérations pour compte de tiers (1 ligne par opération)		
<b>Total des dépenses réelles</b>		<b>67 981,29</b>
040	Opérat° ordre transfert entre sections	0,00
041	Opérations patrimoniales	0,00
<b>Total des dépenses d'ordre</b>		<b>0,00</b>
<b>TOTAL GENERAL</b>		<b>67 981,29</b>

**A7.2.2 – SECTION D'INVESTISSEMENT – RECETTES**

<b>RECETTES – TITRES EMIS</b>		
<b>Article (2)</b>	<b>Libellé (2)</b>	<b>Montant</b>
10	Dotations, fonds divers et réserves	0,00
13	Subventions d'investissement	31 141,00
1311	ETAT ET ETABLISSEMENTS NATIONAUX	31 141,00
16	Emprunts et dettes assimilées	0,00
20	Immobilisations incorporelles	0,00
204	Subventions d'équipement versées	0,00
21	Immobilisations corporelles	0,00
22	Immobilisations reçues en affectation	0,00
23	Immobilisations en cours	0,00
26	Participat° et créances rattachées	0,00
27	Autres immobilisations financières	0,00
Opérations pour compte de tiers (1 ligne par opération)		
<b>Total des recettes réelles</b>		<b>31 141,00</b>
040	Opérat° ordre transfert entre sections	0,00
041	Opérations patrimoniales	0,00
<b>Total des recettes d'ordre</b>		<b>0,00</b>
<b>TOTAL GENERAL</b>		<b>31 141,00</b>

(1) Compléter par le nom du service assujetti à la TVA.

(2) Détailler les chapitres budgétaires par article conformément au plan de comptes appliqué par le service.

<b>IV – ANNEXES</b>	<b>IV</b>
<b>ELEMENTS DU BILAN</b>	
<b>ETAT DE REPARTITION DE LA TEOM</b>	<b>A7.3.1</b>

(COMMUNES ET GROUPEMENTS DE 10 000 HABITANTS ET PLUS, article L. 2313-1)

**A7.3.1 – SECTION DE FONCTIONNEMENT – DEPENSES**

DEPENSES (1)		
Article (2)	Libellé (2)	Montant
<b>011</b>	<b>Charges à caractère général</b>	<b>28 409 915,38</b>
60611	EAU ET ASSAINISSEMENT	500,00
60611	EAU ET ASSAINISSEMENT	13 600,00
60611	EAU ET ASSAINISSEMENT	1 300,00
60612	ENERGIE - ELECTRICITE	36,00
60612	ENERGIE - ELECTRICITE	2 400,00
60612	ENERGIE - ELECTRICITE	39 219,83
60612	ENERGIE - ELECTRICITE	3 400,00
60622	CARBURANTS	590 599,99
60622	CARBURANTS	10 678,32
60622	CARBURANTS	28 735,02
60623	ALIMENTATION	4 800,78
60628	AUTRES FOURNITURES NON STOCKES	91 285,70
60628	AUTRES FOURNITURES NON STOCKES	1 853,19
60628	AUTRES FOURNITURES NON STOCKES	7 652,93
60628	AUTRES FOURNITURES NON STOCKES	366,82
60628	AUTRES FOURNITURES NON STOCKES	2 187,96
60628	AUTRES FOURNITURES NON STOCKES	13 679,29
60628	AUTRES FOURNITURES NON STOCKES	1 192,58
60628	AUTRES FOURNITURES NON STOCKES	25 600,38
60628	AUTRES FOURNITURES NON STOCKES	1 135,88
60631	FOURNITURES D'ENTRETIEN	11 097,91
60631	FOURNITURES D'ENTRETIEN	14 095,59
60632	FOURNITURES DE PETIT EQUIPEMENT	540,00
60632	FOURNITURES DE PETIT EQUIPEMENT	339,07
60632	FOURNITURES DE PETIT EQUIPEMENT	582,00
60632	FOURNITURES DE PETIT EQUIPEMENT	3 681,90
60632	FOURNITURES DE PETIT EQUIPEMENT	5 381,64
60636	VETEMENTS DE TRAVAIL	393,60
60636	VETEMENTS DE TRAVAIL	119 974,95
6064	FOURNITURES ADMINISTRATIVES	162,22
6064	FOURNITURES ADMINISTRATIVES	1 011,53
611	CONTRATS PRESTATIONS DE SERVICES AVEC ENTREPRISES	7 821 256,93
611	CONTRATS PRESTATIONS DE SERVICES AVEC ENTREPRISES	823 353,69
611	CONTRATS PRESTATIONS DE SERVICES AVEC ENTREPRISES	14 979 749,53
611	CONTRATS PRESTATIONS DE SERVICES AVEC ENTREPRISES	20 575,05
6132	LOCATIONS IMMOBILIERES	34 091,40
6132	LOCATIONS IMMOBILIERES	46 001,32
6135	LOCATIONS MOBILIERES	13 622,40
6135	LOCATIONS MOBILIERES	22 014,54
614	CHARGES LOCATIVES ET DE COPROPRIETE	16 400,91
614	CHARGES LOCATIVES ET DE COPROPRIETE	3,34
614	CHARGES LOCATIVES ET DE COPROPRIETE	4 988,70
61521	TERRAINS	948,16
61521	TERRAINS	3 144,24
61521	TERRAINS	2 999,94
615221	BATIMENTS PUBLICS	0,00
615221	BATIMENTS PUBLICS	3 027,91
615221	BATIMENTS PUBLICS	1 392,00
61551	MATERIEL ROULANT	405,50
61551	MATERIEL ROULANT	297 690,29
61551	MATERIEL ROULANT	2 306,15
61551	MATERIEL ROULANT	8 747,67
61558	AUTRES BIENS MOBILIERES	10 080,00
61558	AUTRES BIENS MOBILIERES	1 209,70
61558	AUTRES BIENS MOBILIERES	52 582,59

DEPENSES (1)		
Article (2)	Libellé (2)	Montant
61558	AUTRES BIENS MOBILIERIS	160 852,16
61558	AUTRES BIENS MOBILIERIS	1 350,94
6156	MAINTENANCE	9 168,47
6156	MAINTENANCE	358,58
6156	MAINTENANCE	2 872,00
6156	MAINTENANCE	2 561,76
6161	MULTIRISQUES	59 974,16
6161	MULTIRISQUES	6 988,68
6161	MULTIRISQUES	10 184,38
617	ETUDES ET RECHERCHES	81 723,60
6184	VERSEMENTS A DES ORGANISMES DE FORMATION	13 540,00
6184	VERSEMENTS A DES ORGANISMES DE FORMATION	23 433,08
6231	ANNONCES ET INSERTIONS	0,00
6231	ANNONCES ET INSERTIONS	2 484,00
6236	CATALOGUES ET IMPRIMES	4 147,20
6236	CATALOGUES ET IMPRIMES	23 929,20
6238	DIVERS	4 017,60
6238	DIVERS	2 178,24
6241	TRANSPORTS DE BIENS	17 270,83
6241	TRANSPORTS DE BIENS	5 376,24
6251	VOYAGES ET DEPLACEMENTS	573,83
6251	VOYAGES ET DEPLACEMENTS	18 545,09
6251	VOYAGES ET DEPLACEMENTS	1 324,10
6251	VOYAGES ET DEPLACEMENTS	3 193,60
6262	FRAIS DE TELECOMMUNICATIONS	44 900,50
6262	FRAIS DE TELECOMMUNICATIONS	9 018,23
6262	FRAIS DE TELECOMMUNICATIONS	7 144,65
6262	FRAIS DE TELECOMMUNICATIONS	473,21
6281	CONCOURS DIVERS (COTISATIONS ...)	2 148,00
6282	FRAIS DE GARDIENNAGE (EGLISES, FORETS ET BOIS )	72,43
6282	FRAIS DE GARDIENNAGE (EGLISES, FORETS ET BOIS )	72,43
6283	FRAIS DE NETTOYAGE DES LOCAUX	2 454,52
6283	FRAIS DE NETTOYAGE DES LOCAUX	23 855,90
6283	FRAIS DE NETTOYAGE DES LOCAUX	7 841,39
6288	AUTRES SERVICES EXTERIEURS	2 683 892,78
63512	TAXES FONCIERES	90,00
6355	TAXES ET IMPOTS SUR LES VEHICULES	7 826,56
6355	TAXES ET IMPOTS SUR LES VEHICULES	0,00
<b>012</b>	<b>Charges de personnel, frais assimilés</b>	<b>10 392 428,61</b>
6215	PERSONNEL AFFECTE PAR LA COLLECTIVITE DE RATTACHEMENT	1 676 415,35
6331	VERSEMENT DE TRANSPORT	68 050,96
6332	COTISATIONS VERSEES AU FNAL	22 681,57
6336	COTISATIONS CENTRE NATIONAL ET DE GESTION	42 222,10
64111	REMUNERATION PRINCIPALE	3 609 788,63
64112	NBI, SUPPLEMENT FAMILIAL ET INDEMNITE DE RESIDENCE	154 455,14
64118	AUTRES INDEMNITES	1 364 831,20
64131	REMUNERATIONS NON TITULAIRES	968 400,27
6417	REMUNERATIONS DES APPRENTIS	-6 770,00
6451	COTISATIONS A L' U.R.S.S.A.F.	848 635,24
6453	COTISATIONS AUX CAISSES DE RETRAITES	1 205 251,93
6454	COTISATIONS AUX A.S.S.E.D.I.C.	39 177,84
6455	COTISATIONS POUR ASSURANCE DU PERSONNEL	46 100,08
6456	VERSEMENT AU FNC DU SUPPLEMENT FAMILIAL	0,00
6474	VERSEMENTS AUX AUTRES OEUVRES SOCIALES	42 612,00
6475	MEDECINE DU TRAVAIL ,PHARMACIE	7 538,81
6478	AUTRES CHARGES SOCIALES DIVERSES	260 693,00
6488	AUTRES CHARGES	42 344,49
<b>65</b>	<b>Autres charges de gestion courante</b>	<b>113 663,22</b>
6518	AUTRES	0,00
6518	AUTRES	18 970,17
6518	AUTRES	28 649,02
6541	CREANCES ADMISES EN NON-VALEUR	8 983,86
6542	CREANCES ETEINTES	35 260,17
65548	AUTRES CONTRIBUTIONS	18 200,00

DEPENSES (1)		
Article (2)	Libellé (2)	Montant
65888	AUTRES	3 600,00
<b>66</b>	<b>Charges financières</b>	<b>294 524,61</b>
66111	INTERETS REGLES A ECHEANCE	307 719,17
66112	INTERETS - RATTACHEMENT DES ICNE	-13 194,56
<b>67</b>	<b>Charges exceptionnelles</b>	<b>1 452,05</b>
6712	AMENDES FISCALES ET PENALES	14,70
6718	AUTRES CHARGES EXCEPTIONNELLES SUR OPE DE GESTION	0,00
673	TITRES ANNULES (SUR EXERCICES ANTERIEURS)	1 437,35
678	AUTRES CHARGES EXCEPTIONNELLES	0,00
<b>68</b>	<b>Dotations provisions semi-budgétaires (3)</b>	<b>17 391,79</b>
6817	DAP - POUR DEPRECIATION DES ACTIFS CIRCULANTS	17 391,79
<b>014</b>	<b>Atténuations de produits</b>	<b>0,00</b>
<b>Total des dépenses réelles</b>		<b>39 229 375,66</b>
<b>042</b>	<b>Opérat° ordre transfert entre sections</b>	<b>1 533 427,75</b>
675	VALEURS COMPTABLES DES IMMOBILISATIONS CEDEES	25 204,57
6761	DIFFERENCES SUR REALISAT.(POSITIVES) TRANSF.EN INV	3 115,45
6811	DOT. AUX AMORT. INCORPORELLES ET CORPORELLES	1 505 107,73
<b>043</b>	<b>Opérat° ordre intérieur de la section</b>	<b>0,00</b>
<b>Total des dépenses d'ordre</b>		<b>1 533 427,75</b>
<b>TOTAL GENERAL</b>		<b>40 762 803,41</b>

## A7.3.1 – SECTION DE FONCTIONNEMENT – RECETTES

RECETTES (1)		
Article (2)	Libellé (2)	Montant
<b>Recettes issues de la TEOM</b>		<b>38 560 017,00</b>
7331	TAXE D'ENLEVEMENT DES ORDURES MENAGERES	38 560 017,00
<b>Dotations et participations reçues</b>		<b>2 283,26</b>
744	FCTVA	2 283,26
<b>Autres recettes de fonctionnement éventuelles</b>		<b>952 983,44</b>
<b>70</b>	<b>Produits services, domaine et ventes div</b>	<b>33 500,00</b>
7018	AUTRES VENTES DE PRODUITS FINIS	25 000,00
70878	PAR D'AUTRES REDEVABLES	0,00
70878	PAR D'AUTRES REDEVABLES	8 500,00
<b>75</b>	<b>Autres produits de gestion courante</b>	<b>0,00</b>
<b>76</b>	<b>Produits financiers</b>	<b>0,00</b>
<b>77</b>	<b>Produits exceptionnels</b>	<b>831 219,14</b>
7711	DEDITS ET PENALITES PERCUES	0,00
7711	DEDITS ET PENALITES PERCUES	6 250,00
7714	RECOUV. SUR CREANCES ADMISES EN NON VALEUR	570,48
7718	AUTRES PRODUITS EXCEPTIONNELS SUR OPE. DE GEST.	705 265,45
773	MANDATS ANNULES SUR EXERCICES ANTERIEURS	7 143,60
775	PRODUITS DES CESSIONS D'IMMOBILISATIONS	14 400,00
7788	PRODUITS EXCEPTIONNELS DIVERS	3 505,68
7788	PRODUITS EXCEPTIONNELS DIVERS	33 201,00
7788	PRODUITS EXCEPTIONNELS DIVERS	50 405,07
7788	PRODUITS EXCEPTIONNELS DIVERS	2 760,08
7788	PRODUITS EXCEPTIONNELS DIVERS	2 298,18
7788	PRODUITS EXCEPTIONNELS DIVERS	4 732,97
7788	PRODUITS EXCEPTIONNELS DIVERS	686,63
<b>78</b>	<b>Reprises provisions semi-budgétaires (3)</b>	<b>0,00</b>
<b>013</b>	<b>Atténuations de charges</b>	<b>74 344,28</b>
6419	REMBOURSEMENTS SUR REMUNERATIONS DU PERSONNEL	6 407,92
6459	REMBOURSEMENTS SUR CHARGES DE SECURITE SOCIALE ET	67 936,36
<b>Total des recettes réelles</b>		<b>39 501 363,68</b>
<b>042</b>	<b>Opérat° ordre transfert entre sections</b>	<b>13 920,02</b>
7761	DIFFERENCES SUR REALISATIONS (POSITIVE) TRANSF.EN	13 920,02
<b>043</b>	<b>Opérat° ordre intérieur de la section</b>	<b>0,00</b>
<b>Total des recettes d'ordre</b>		<b>13 920,02</b>
<b>TOTAL GENERAL</b>		<b>39 515 283,70</b>

- (1) Dépenses et recettes, directes et indirectes, afférentes à l'exercice de la compétence visée à l'article L. 2313-1 du CGCT.
- (2) Détailler les chapitres budgétaires par article conformément au plan de comptes appliqué par la commune ou l'établissement.
- (3) Si la commune ou l'établissement applique les provisions semi-budgétaires.

<b>IV – ANNEXES</b>	<b>IV</b>
<b>ELEMENTS DU BILAN</b>	
<b>ETAT DE REPARTITION DE LA TEOM</b>	<b>A7.3.2</b>

(COMMUNES ET GROUPEMENTS DE 10 000 HABITANTS ET PLUS, article L. 2313-1)

**A7.3.2 – SECTION D'INVESTISSEMENT – DEPENSES**

DEPENSES (1)		
Article (2)	Libellé (2)	Montant
<b>Remboursement d'emprunts et dettes assimilées</b>		<b>1 116 924,10</b>
1641	EMPRUNTS EN EUROS	1 116 924,10
<b>Acquisitions d'immobilisations</b>		<b>5 306 174,86</b>
2033	FRAIS D'INSERTION	0,00
2033	FRAIS D'INSERTION	1 080,00
2041582	BATIMENTS ET INSTALLATIONS	2 838 705,00
2051	CONCESSIONS ET DROITS SIMILAIRES	0,00
2051	CONCESSIONS ET DROITS SIMILAIRES	0,00
2135	INSTAL. GEN., AGENCEMENTS, AMENAGEMENTS DES CONST.	2 892,00
2135	INSTAL. GEN., AGENCEMENTS, AMENAGEMENTS DES CONST.	72 853,02
2135	INSTAL. GEN., AGENCEMENTS, AMENAGEMENTS DES CONST.	48 017,04
2135	INSTAL. GEN., AGENCEMENTS, AMENAGEMENTS DES CONST.	436 492,55
21571	MATERIEL ROULANT	0,00
21571	MATERIEL ROULANT	960 495,39
21571	MATERIEL ROULANT	15 000,00
21578	AUTRE MATERIEL ET OUTILLAGE DE VOIRIE	24 235,20
21578	AUTRE MATERIEL ET OUTILLAGE DE VOIRIE	292 256,44
21578	AUTRE MATERIEL ET OUTILLAGE DE VOIRIE	97 152,63
21578	AUTRE MATERIEL ET OUTILLAGE DE VOIRIE	452 419,63
2182	MATERIEL DE TRANSPORT	22 579,16
2183	MATERIEL DE BUREAU ET INFORMATIQUE	4 948,80
2183	MATERIEL DE BUREAU ET INFORMATIQUE	6 834,72
2183	MATERIEL DE BUREAU ET INFORMATIQUE	1 202,40
2183	MATERIEL DE BUREAU ET INFORMATIQUE	17 293,20
2184	MOBILIER	0,00
2184	MOBILIER	0,00
2184	MOBILIER	974,85
2184	MOBILIER	3 282,00
2184	MOBILIER	0,00
2188	AUTRES	0,00
2188	AUTRES IMMOBILISATIONS CORPORELLES	3 440,17
2188	AUTRES IMMOBILISATIONS CORPORELLES	437,24
2188	AUTRES IMMOBILISATIONS CORPORELLES	3 428,57
238	AVANCES VERSEES SUR COMMANDES IMMO. CORP.	0,00
275	DEPOTS ET CAUTIONNEMENTS VERSES	154,85
Opérations d'équipement (1 ligne par opération)		
<b>Autres dépenses éventuelles</b>		<b>13 920,02</b>
192	PLUS OU MOINS VALUES SUR CESSIONS D'IMMOBILISATION	13 920,02
Opérations pour compte de tiers (1 ligne par opération)		
<b>Total des dépenses réelles</b>		<b>6 423 098,96</b>
<b>040</b>	<b>Opérat° ordre transfert entre sections</b>	<b>13 920,02</b>
192	PLUS OU MOINS VALUES SUR CESSIONS D'IMMOBILISATION	13 920,02
<b>041</b>	<b>Opérations patrimoniales</b>	<b>0,00</b>
<b>Total des dépenses d'ordre</b>		<b>13 920,02</b>
<b>TOTAL GENERAL</b>		<b>6 437 018,98</b>

**A7.3.2 – SECTION D'INVESTISSEMENT – RECETTES**

RECETTES (1)		
Article (2)	Libellé (2)	Montant
<b>Souscription d'emprunts et dettes assimilées</b>		<b>0,00</b>
<b>Dotations et subventions reçues</b>		<b>544 902,28</b>
10222	F.C.T.V.A.	542 022,28
1311	ETAT ET ETABLISSEMENTS NATIONAUX	2 880,00
<b>Autres recettes éventuelles</b>		<b>1 543 682,13</b>
024	PRODUITS DES CESSIONS D'IMMOBILISATIONS	0,00
192	PLUS OU MOINS VALUES SUR CESSIONS D'IMMOBILISATION	3 115,45
21571	MATERIEL ROULANT	25 204,57
238	AVANCES VERSEES SUR COMMANDES IMMO. CORP.	4 192,44

RECETTES (1)		
Article (2)	Libellé (2)	Montant
275	DEPOTS ET CAUTIONNEMENTS VERSES	61,94
275	DEPOTS ET CAUTIONNEMENTS VERSES	6 000,00
28051	CONCESSIONS ET DROITS SIMILAIRES, BREVETS, ...	23 292,72
28135	INSTALL.GENERALES,AGENCEMENTS,AMENAGEMENTS	35 037,70
281571	MATERIEL ROULANT	848 185,55
281578	AUTRE MATERIEL ET OUTILLAGE D'INCENDIE, DEFENSE	556 783,16
28181	INSTAL. GENERALES, AGENCEMENTS, AMENAGEMENTS	5 235,00
28182	MATERIEL DE TRANSPORT	35 486,20
28184	MOBILIER	352,00
28188	AUTRES IMMOBILISATIONS CORPORELLES	735,40
Opérations pour compte de tiers (1 ligne par opération)		
<b>Total des recettes réelles</b>		<b>555 156,66</b>
<b>040</b>	<b>Opérat° ordre transfert entre sections</b>	<b>1 533 427,75</b>
192	PLUS OU MOINS VALUES SUR CESSIONS D'IMMOBILISATION	3 115,45
21571	MATERIEL ROULANT	25 204,57
28051	CONCESSIONS ET DROITS SIMILAIRES, BREVETS, ...	23 292,72
28135	INSTALL.GENERALES,AGENCEMENTS,AMENAGEMENTS	35 037,70
281571	MATERIEL ROULANT	848 185,55
281578	AUTRE MATERIEL ET OUTILLAGE D'INCENDIE, DEFENSE	556 783,16
28181	INSTAL. GENERALES, AGENCEMENTS, AMENAGEMENTS	5 235,00
28182	MATERIEL DE TRANSPORT	35 486,20
28184	MOBILIER	352,00
28188	AUTRES IMMOBILISATIONS CORPORELLES	735,40
<b>041</b>	<b>Opérations patrimoniales</b>	<b>0,00</b>
<b>Total des recettes d'ordre</b>		<b>1 533 427,75</b>
<b>TOTAL GENERAL</b>		<b>2 088 584,41</b>

(1) Dépenses et recettes, directes et indirectes, afférentes à l'exercice de la compétence visée à l'article L. 2313-1 du CGCT.

(2) Détailler les chapitres budgétaires par article conformément au plan de comptes appliqué par la commune ou l'établissement.

<b>IV – ANNEXES</b>	<b>IV</b>
<b>ELEMENTS DU BILAN</b>	
<b>ETAT DE VENTILATION DES DEPENSES LIEES A LA GESTION DE LA CRISE SANITAIRE DU COVID-19 – SECTION DE FONCTIONNEMENT</b>	<b>A7.4.1</b>

**A7.4.1 – SECTION DE FONCTIONNEMENT**

<b>DEPENSES – MANDATS EMIS</b>		
<b>Article (1)</b>	<b>Libellé (1)</b>	<b>Montant</b>
<b>011</b>	<b>Charges à caractère général</b>	<b>0,00</b>
60628	AUTRES FOURNITURES NON STOCKEES	98,89
60632	FOURNITURES DE PETIT EQUIPEMENT	28 464,06
6283	FRAIS DE NETTOYAGE DES LOCAUX	10 454,68
<b>012</b>	<b>Charges de personnel, frais assimilés</b>	<b>0,00</b>
6475	MEDECINE DU TRAVAIL ,PHARMACIE	12 963,84
<b>65</b>	<b>Autres charges de gestion courante</b>	<b>0,00</b>
<b>66</b>	<b>Charges financières</b>	<b>0,00</b>
<b>67</b>	<b>Charges exceptionnelles</b>	<b>0,00</b>
<b>68</b>	<b>Dotations provisions semi-budgétaires</b>	<b>0,00</b>
<b>014</b>	<b>Atténuations de produits</b>	<b>0,00</b>
<b>Total des dépenses réelles</b>		<b>0,00</b>
<b>042</b>	<b>Opérat° ordre transfert entre sections</b>	<b>0,00</b>
<b>043</b>	<b>Opérat° ordre intérieur de la section</b>	<b>0,00</b>
<b>Total des dépenses d'ordre</b>		<b>0,00</b>
<b>TOTAL GENERAL</b>		<b>0,00</b>

(1) Détailler les chapitres budgétaires par article conformément au plan de comptes appliqué par la commune ou l'établissement.

<b>IV – ANNEXES</b>	<b>IV</b>
<b>ELEMENTS DU BILAN</b>	
<b>ETAT DE VENTILATION DES DEPENSES LIEES A LA GESTION DE LA CRISE SANITAIRE DU COVID-19 – SECTION D'INVESTISSEMENT</b>	<b>A7.4.2</b>

**A7.4.2 – SECTION D'INVESTISSEMENT**

<b>DEPENSES – MANDATS EMIS</b>		
<b>Article (1)</b>	<b>Libellé (1)</b>	<b>Montant</b>
10	Dotations, fonds divers et réserves	0,00
13	Subventions d'investissement	0,00
16	Emprunts et dettes assimilées	0,00
20	Immobilisations incorporelles (hors opérations)	0,00
204	Subventions d'équipement versées (hors opérations)	0,00
21	Immobilisations corporelles (hors opérations)	0,00
22	Immobilisations reçues en affectation (hors opérations)	0,00
23	Immobilisations en cours (hors opérations)	0,00
26	Participat° et créances rattachées	0,00
27	Autres immobilisations financières	0,00
Opérations d'équipement (1 ligne par opération)		
Opérations pour compte de tiers (1 ligne par opération)		
<b>Total des dépenses réelles</b>		<b>0,00</b>
040	Opérat° ordre transfert entre sections	0,00
041	Opérations patrimoniales	0,00
<b>Total des dépenses d'ordre</b>		<b>0,00</b>
<b>TOTAL GENERAL</b>		<b>0,00</b>

(1) Détailler les chapitres budgétaires par article conformément au plan de comptes appliqué par la commune ou l'établissement.

IV – ANNEXES	IV
ELEMENTS DU BILAN – DETAIL DES OPERATIONS POUR COMPTE DE TIERS	A9

## A9 – CHAPITRE D'OPERATIONS POUR COMPTE DE TIERS (Détail) (1)

N° opération : 0	Intitulé de l'opération : DEPENSES (A SUBDIVISER PAR MANDAT)					Date de la délibération :
	Cumul des réalisations avant l'exercice	Sur l'exercice				Cumul des réalisations au 31/12/N
		Crédits ouverts (BP+DM+RAR N-1)	Réalizations	Restes à réaliser	Op. à annuler	
<b>DEPENSES (a)</b>	<b>0,00</b>	<b>0,00</b>	<b>0,00</b>	<b>0,00</b>	<b>0,00</b>	<b>0,00</b>
45 DEPENSES (A SUBDIVISER PAR MANDAT) (2)	0,00	0,00	0,00	0,00	0,00	0,00
040 Travaux réalisés par le personnel du mandataire	0,00	0,00	0,00	0,00	0,00	0,00
041 Opérations d'ordre à l'intérieur de la section	0,00	0,00	0,00	0,00	0,00	0,00
Annulations sur dépenses (c) (3)	0,00	0,00	0,00	0,00	0,00	0,00
<b>Dépenses nettes (a – c)</b>	<b>0,00</b>	<b>0,00</b>	<b>0,00</b>	<b>0,00</b>	<b>0,00</b>	<b>0,00</b>
<b>RECETTES (b)</b>	<b>0,00</b>	<b>0,00</b>	<b>0,00</b>	<b>0,00</b>	<b>0,00</b>	<b>0,00</b>
Financement par le mandant et par d'autres tiers (4)	0,00	0,00	0,00	0,00	0,00	0,00
040 Financement par le mandataire	0,00	0,00	0,00	0,00	0,00	0,00
041 Financement par emprunt à la charge du tiers	0,00	0,00	0,00	0,00	0,00	0,00
Annulations sur recettes (d) (3)	0,00	0,00	0,00	0,00	0,00	0,00
<b>Recettes nettes (b - d)</b>	<b>0,00</b>	<b>0,00</b>	<b>0,00</b>	<b>0,00</b>	<b>0,00</b>	<b>0,00</b>

N° opération : 1	Intitulé de l'opération : DEPENSE MEDIATHEQUE DE BIOT					Date de la délibération :
	Cumul des réalisations avant l'exercice	Sur l'exercice				Cumul des réalisations au 31/12/N
		Crédits ouverts (BP+DM+RAR N-1)	Réalizations	Restes à réaliser	Op. à annuler	
<b>DEPENSES (a)</b>	<b>1 241 970,99</b>	<b>0,00</b>	<b>0,00</b>	<b>0,00</b>	<b>0,00</b>	<b>1 241 970,99</b>
45 DEPENSE MEDIATHEQUE DE BIOT (2)	1 241 970,99	0,00	0,00	0,00	0,00	1 241 970,99
040 Travaux réalisés par le personnel du mandataire	0,00	0,00	0,00	0,00	0,00	0,00
041 Opérations d'ordre à l'intérieur de la section	0,00	0,00	0,00	0,00	0,00	0,00
Annulations sur dépenses (c) (3)	0,00	0,00	0,00	0,00	0,00	0,00
<b>Dépenses nettes (a – c)</b>	<b>1 241 970,99</b>	<b>0,00</b>	<b>0,00</b>	<b>0,00</b>	<b>0,00</b>	<b>1 241 970,99</b>
<b>RECETTES (b)</b>	<b>0,00</b>	<b>0,00</b>	<b>0,00</b>	<b>0,00</b>	<b>0,00</b>	<b>0,00</b>
Financement par le mandant et par d'autres tiers (4)	0,00	0,00	0,00	0,00	0,00	0,00
040 Financement par le mandataire	0,00	0,00	0,00	0,00	0,00	0,00
041 Financement par emprunt à la charge du tiers	0,00	0,00	0,00	0,00	0,00	0,00
Annulations sur recettes (d) (3)	0,00	0,00	0,00	0,00	0,00	0,00
<b>Recettes nettes (b - d)</b>	<b>0,00</b>	<b>0,00</b>	<b>0,00</b>	<b>0,00</b>	<b>0,00</b>	<b>0,00</b>

N° opération : 13		Intitulé de l'opération : FONDS DEPARTEMENTAL D'URGENCE COVID-19				Date de la délibération :
	Cumul des réalisations avant l'exercice	Sur l'exercice				Cumul des réalisations au 31/12/N
		Crédits ouverts (BP+DM+RAR N-1)	Réalisations	Restes à réaliser	Op. à annuler	
<b>DEPENSES (a)</b>	<b>400 000,00</b>	<b>0,00</b>	<b>0,00</b>	<b>0,00</b>	<b>0,00</b>	<b>400 000,00</b>
45 FONDS DEPARTEMENTAL D'URGENCE COVID-19 (2)	400 000,00	0,00	0,00	0,00	0,00	400 000,00
040 Travaux réalisés par le personnel du mandataire	0,00	0,00	0,00	0,00	0,00	0,00
041 Opérations d'ordre à l'intérieur de la section	0,00	0,00	0,00	0,00	0,00	0,00
Annulations sur dépenses (c) (3)	0,00	0,00	0,00	0,00	0,00	0,00
<b>Dépenses nettes (a – c)</b>	<b>400 000,00</b>	<b>0,00</b>	<b>0,00</b>	<b>0,00</b>	<b>0,00</b>	<b>400 000,00</b>
<b>RECETTES (b)</b>	<b>0,00</b>	<b>0,00</b>	<b>0,00</b>	<b>0,00</b>	<b>0,00</b>	<b>0,00</b>
Financement par le mandant et par d'autres tiers (4)	0,00	0,00	0,00	0,00	0,00	0,00
040 Financement par le mandataire	0,00	0,00	0,00	0,00	0,00	0,00
041 Financement par emprunt à la charge du tiers	0,00	0,00	0,00	0,00	0,00	0,00
Annulations sur recettes (d) (3)	0,00	0,00	0,00	0,00	0,00	0,00
<b>Recettes nettes (b - d)</b>	<b>0,00</b>	<b>0,00</b>	<b>0,00</b>	<b>0,00</b>	<b>0,00</b>	<b>0,00</b>

N° opération : 14		Intitulé de l'opération : AGRICULTURE				Date de la délibération :
	Cumul des réalisations avant l'exercice	Sur l'exercice				Cumul des réalisations au 31/12/N
		Crédits ouverts (BP+DM+RAR N-1)	Réalisations	Restes à réaliser	Op. à annuler	
<b>DEPENSES (a)</b>	<b>28 934,69</b>	<b>100 000,00</b>	<b>97 190,40</b>	<b>0,00</b>	<b>2 809,60</b>	<b>126 125,09</b>
45 AGRICULTURE (2)	23 147,75	100 000,00	77 752,32	0,00	22 247,68	100 900,07
45 AGRICULTURE (2)	5 786,94	0,00	19 438,08	0,00	-19 438,08	25 225,02
040 Travaux réalisés par le personnel du mandataire	0,00	0,00	0,00	0,00	0,00	0,00
041 Opérations d'ordre à l'intérieur de la section	0,00	0,00	0,00	0,00	0,00	0,00
Annulations sur dépenses (c) (3)	0,00	0,00	0,00	0,00	0,00	0,00
<b>Dépenses nettes (a – c)</b>	<b>28 934,69</b>	<b>100 000,00</b>	<b>97 190,40</b>	<b>0,00</b>	<b>2 809,60</b>	<b>126 125,09</b>
<b>RECETTES (b)</b>	<b>0,00</b>	<b>128 934,69</b>	<b>0,00</b>	<b>115 479,33</b>	<b>13 455,36</b>	<b>0,00</b>
45 Financement par le mandant et par d'autres tiers (4)	0,00	128 934,69	0,00	115 479,33	13 455,36	0,00
040 Financement par le mandataire	0,00	0,00	0,00	0,00	0,00	0,00
041 Financement par emprunt à la charge du tiers	0,00	0,00	0,00	0,00	0,00	0,00
Annulations sur recettes (d) (3)	0,00	0,00	0,00	0,00	0,00	0,00
<b>Recettes nettes (b - d)</b>	<b>0,00</b>	<b>128 934,69</b>	<b>0,00</b>	<b>115 479,33</b>	<b>13 455,36</b>	<b>0,00</b>

N° opération : 3		Intitulé de l'opération : DEPENSE COHESION SOCIAL RECETTES COHESION SOCIAL				Date de la délibération :
	Cumul des réalisations avant l'exercice	Sur l'exercice				Cumul des réalisations au 31/12/N
		Crédits ouverts (BP+DM+RAR N-1)	Réalisations	Restes à réaliser	Op. à annuler	
<b>DEPENSES (a)</b>	<b>447 331,78</b>	<b>44 750,04</b>	<b>0,00</b>	<b>1 937,00</b>	<b>42 813,04</b>	<b>447 331,78</b>
45 DEPENSE PIADH (2)	447 331,78	44 750,04	0,00	1 937,00	42 813,04	447 331,78
040 Travaux réalisés par le personnel du mandataire	0,00	0,00	0,00	0,00	0,00	0,00
041 Opérations d'ordre à l'intérieur de la section	0,00	0,00	0,00	0,00	0,00	0,00
Annulations sur dépenses (c) (3)	0,00	0,00	0,00	0,00	0,00	0,00
<b>Dépenses nettes (a – c)</b>	<b>447 331,78</b>	<b>44 750,04</b>	<b>0,00</b>	<b>1 937,00</b>	<b>42 813,04</b>	<b>447 331,78</b>
<b>RECETTES (b)</b>	<b>420 509,52</b>	<b>59 382,43</b>	<b>24 316,81</b>	<b>0,00</b>	<b>35 065,62</b>	<b>444 826,33</b>
45 Financement par le mandant et par d'autres tiers (4)	420 509,52	59 382,43	24 316,81	0,00	35 065,62	444 826,33
040 Financement par le mandataire	0,00	0,00	0,00	0,00	0,00	0,00
041 Financement par emprunt à la charge du tiers	0,00	0,00	0,00	0,00	0,00	0,00
Annulations sur recettes (d) (3)	0,00	0,00	0,00	0,00	0,00	0,00
<b>Recettes nettes (b - d)</b>	<b>420 509,52</b>	<b>59 382,43</b>	<b>24 316,81</b>	<b>0,00</b>	<b>35 065,62</b>	<b>444 826,33</b>

N° opération : 6		Intitulé de l'opération : AIDE A LA PIERRE PUBLIC				Date de la délibération :
	Cumul des réalisations avant l'exercice	Sur l'exercice				Cumul des réalisations au 31/12/N
		Crédits ouverts (BP+DM+RAR N-1)	Réalisations	Restes à réaliser	Op. à annuler	
<b>DEPENSES (a)</b>	<b>2 422 932,00</b>	<b>800 000,00</b>	<b>797 832,00</b>	<b>0,00</b>	<b>2 168,00</b>	<b>3 220 764,00</b>
45 AIDE A LA PIERRE PUBLIC (2)	1 271 220,00	800 000,00	219 520,00	0,00	580 480,00	1 490 740,00
45 AIDE A LA PIERRE PUBLIC (2)	793 292,00	0,00	420 532,00	0,00	-420 532,00	1 213 824,00
45 AIDE A LA PIERRE PUBLIC (2)	206 120,00	0,00	66 640,00	0,00	-66 640,00	272 760,00
45 AIDE A LA PIERRE PUBLIC (2)	152 300,00	0,00	91 140,00	0,00	-91 140,00	243 440,00
040 Travaux réalisés par le personnel du mandataire	0,00	0,00	0,00	0,00	0,00	0,00
041 Opérations d'ordre à l'intérieur de la section	0,00	0,00	0,00	0,00	0,00	0,00
Annulations sur dépenses (c) (3)	0,00	0,00	0,00	0,00	0,00	0,00
<b>Dépenses nettes (a – c)</b>	<b>2 422 932,00</b>	<b>800 000,00</b>	<b>797 832,00</b>	<b>0,00</b>	<b>2 168,00</b>	<b>3 220 764,00</b>
<b>RECETTES (b)</b>	<b>3 422 419,00</b>	<b>800 000,00</b>	<b>800 000,00</b>	<b>0,00</b>	<b>0,00</b>	<b>4 222 419,00</b>
45 Financement par le mandant et par d'autres tiers (4)	3 422 419,00	800 000,00	800 000,00	0,00	0,00	4 222 419,00
040 Financement par le mandataire	0,00	0,00	0,00	0,00	0,00	0,00
041 Financement par emprunt à la charge du tiers	0,00	0,00	0,00	0,00	0,00	0,00
Annulations sur recettes (d) (3)	0,00	0,00	0,00	0,00	0,00	0,00
<b>Recettes nettes (b - d)</b>	<b>3 422 419,00</b>	<b>800 000,00</b>	<b>800 000,00</b>	<b>0,00</b>	<b>0,00</b>	<b>4 222 419,00</b>

(1) Ouvrir un cadre par opération pour compte de tiers.

- (2) Inscrire le chapitre et la nature des travaux.
- (3) Le chapitre 45 doit être détaillé conformément au plan de comptes, tant en dépenses qu'en recettes.
- (4) Indiquer le chapitre.

IV – ANNEXES	IV
ELEMENTS DU BILAN VARIATION DU PATRIMOINE (article R. 2313-3 du CGCT) – ENTREES	A10.1

## A10.1 – ETAT DES ENTREES D'IMMOBILISATIONS

Modalités et date d'acquisition	Désignation du bien	Valeur d'acquisition (coût historique)	Cumul des amortissements	Durée de l'amortissement
Acquisitions à titre onéreux				
11/01/2021	FW274HD - CAMION GRUE	163 176,00	0,00	7
11/01/2021	COLONNES BOIS PAV AERIEN EMR 4-5 M3 (2021)	61 771,46	0,00	5
11/01/2021	COLONNES BOIS PAV AERIEN VERRE 4-5 M3 (2021)	35 381,17	0,00	5
11/01/2021	BACS VEGETAUX 340L (2021)	66 254,40	0,00	5
11/01/2021	BACS VERRE 240L (2021)	8 790,36	0,00	5
11/01/2021	BACS OM 240L (2021)	11 440,80	0,00	5
11/01/2021	BACS OM 340L (2021)	10 040,88	0,00	5
11/01/2021	BACS EMR 340L (2021)	27 250,32	0,00	5
11/01/2021	BACS EMR 240L (2021)	26 433,60	0,00	5
11/01/2021	COLONNES ENTERREES OM (2021)	77 338,23	0,00	10
18/01/2021	MATERIEL INFORMATIQUE 2021	116 259,26	0,00	3
21/01/2021	TELEPHONE 2021	1 687,79	0,00	3
25/01/2021	REFONTE, CRÉATION, HÉBERGEMENT SITE INTERNET CASA	2 809,20	0,00	3
25/01/2021	REFONTE, CRÉATION, HÉBERGEMENT, MAINTENANCE DU SI	252,00	0,00	1
25/01/2021	PHOTOCOPIEURS ENVINET (2021)	5 251,20	0,00	3
25/01/2021	FAUTEUIL MÉCANISME SYNCHROME	209,70	0,00	1
26/01/2021	ACQ 100 LICENCES OFFICE STD 2019 OPEN B EDUC 2020_	31 477,62	0,00	3
26/01/2021	Microsoft OPEN Gouv	29 625,53	0,00	3
26/01/2021	TRANSFORM. ECOBAC EN ECOBIG (2021)	75 840,00	0,00	10
26/01/2021	SERVEUR PRA DELL	21 000,00	0,00	3
26/01/2021	SERVEURS SITES DISTANTS CASA	24 192,00	0,00	3
27/01/2021	ACQUISITION DU TERRAIN LIEU-DIT LE FUGUEIRET	5 711 618,44	0,00	0
28/01/2021	MISE A DISPO ET EXPLOITATION PROGICIEL AMBAZ DU 07	1 600,00	0,00	3
01/02/2021	MCV : REMPLACEMENT DE LA GTB FV 2020_10093	8 303,30	0,00	15
02/02/2021	FV094VE - VU TYPE PICK-UP	22 579,16	0,00	5
03/02/2021	REFONTE, CRÉATION, HÉBERGEMENT MAINTENANCE SITE I	828,00	0,00	3
03/02/2021	BACS VEGETAUX 720/760L (2021)	7 371,00	0,00	5
03/02/2021	BACS EMR 720/760 (2021)	56 094,72	0,00	5
03/02/2021	BACS OM 660L (2021)	35 422,20	0,00	5
03/02/2021	FY639JC - EQUIPEMENT GEOLOC (2021)	1 366,65	0,00	3
03/02/2021	FT322NP - EQUIPT GEOLOCALISATION	449,28	0,00	1
03/02/2021	FT703LM - EQUIPT GEOLOCALISATION	449,28	0,00	1
03/02/2021	FR990JX - EQUIPT GEOLOCALISATION	449,28	0,00	1
03/02/2021	FQ440JC - EQUIPT GEOLOCALISATION	1 380,57	0,00	3
03/02/2021	FQ908MW - EQUIPT GEOLOCALISATION	1 380,57	0,00	3
03/02/2021	FQ017NZ - EQUIPT GEOLOCALISATION	1 380,57	0,00	3
03/02/2021	FP904MT - EQUIPT GEOLOCALISATION	1 380,57	0,00	3
03/02/2021	FT080MV - EQUIPT GEOLOCALISATION	1 038,00	0,00	3
03/02/2021	FT279MB - EQUIPT GEOLOCALISATION	1 380,57	0,00	3
03/02/2021	FT828MT - EQUIPT GEOLOCALISATION	1 380,57	0,00	3
03/02/2021	FT252MB - EQUIPT GEOLOCALISATION	1 380,59	0,00	3
03/02/2021	FW274HD - EQUIPT GEOLOCALISATION	340,70	0,00	1
03/02/2021	FW158KN - EQUIPT GEOLOCALISATION	340,70	0,00	1
03/02/2021	FY464JC - EQUIPEMENT GEOLOC (2021)	1 366,65	0,00	3
03/02/2021	FY299JC - EQUIPEMENT GEOLOC (2021)	1 366,65	0,00	3
04/02/2021	SUB.OPERATEURS HABITAT 2021	295 650,00	0,00	30
04/02/2021	SUB.OPERATEURS HABITAT 2021	3 072 288,45	0,00	30
08/02/2021	FDC - COMMUNES 2021	4 598 125,85	0,00	30
15/02/2021	COLONNES ENTERREES CAMELEON (2021)	111 951,18	0,00	10
16/02/2021	TÉLÉPHONIE CASA	795,60	0,00	0
18/02/2021	BORNES IRVE 2021	67 981,29	0,00	5
19/02/2021	DÉPÔT DE GARANTIE LOYER 1ER TRIMESTRE 2021	4 398,60	0,00	0
23/02/2021	ACQ ADAUDITPLUS 4 CONTROLEURS MICROSOFT 36 MOIS 20	5 828,58	0,00	3
24/02/2021	SOUCTION DE 60 PARTS SOCIALES Les Ferrages	1 200,00	0,00	0

Modalités et date d'acquisition	Désignation du bien	Valeur d'acquisition (coût historique)	Cumul des amortissements	Durée de l'amortissement
02/03/2021	FW158KN - CHASSIS PL 10T + GRUE + BENNE RELEVABLE	124 441,20	0,00	7
02/03/2021	CM454XR - REPARATIONS LOURDES 2021	15 980,17	0,00	7
04/03/2021	CT BIOT (AMENAGTS 2021)	436 492,55	0,00	15
16/03/2021	AIDE EXCEPTIONNELLE SUITE INTEMPÉRIES DU 2 AU 3 OC	10 000,00	0,00	30
18/03/2021	MOBILIER MEDIATHEQUES 2021	5 433,21	0,00	10
19/03/2021	MATERIEL INFORMATIQUE DEN 2021	6 474,72	0,00	3
23/03/2021	MOBILIER CT CHATEAUNEUF (2021)	974,85	0,00	10
25/03/2021	SERVEUR DE SECURISATION DATA DOMAIN 2020_177	43 919,99	0,00	3
25/03/2021	EQUIPEMENT RÉSEAU SWITCHE ARUBA 2930 2020_201	9 149,88	0,00	3
26/03/2021	RÉFRIGÉRATEUR TABLE TOP - DEAD	269,03	0,00	1
31/03/2021	FAC. FA2102305 DU 25/03/2021	292,12	0,00	1
31/03/2021	FAC. FA2102306 DU 25/03/2021	564,50	0,00	10
08/04/2021	BACS EMR 120L (2021)	7 071,84	0,00	5
08/04/2021	BACS OM 120L (2021)	7 464,72	0,00	5
08/04/2021	BACS VERRE 120L	7 464,72	0,00	5
08/04/2021	FAC. FAC. 10631 DU 19/11/ DU 19/11/2020 -	230,68	0,00	1
12/04/2021	ACQUISITION DE LICENCES	7 664,71	0,00	3
14/04/2021	PLU 2020-2025 - RÉNOVATION DU PARC PRIVÉ	50 913,55	0,00	30
15/04/2021	SUBVENTION EQUIPEMENT 2021 - DELIB. BC.2018.082	2 838 705,00	0,00	30
15/04/2021	FY299JC - CHASSIS 19T + BOM 14M3	175 145,99	0,00	7
15/04/2021	FY639JC - CHASSIS 19T + BOM 14M3	175 145,99	0,00	7
15/04/2021	FY464JC - CHASSIS 26T + BOM 20M3	196 968,84	0,00	7
15/04/2021	DIVERS MATERIELS CTC VALLAURIS (2021)	437,24	0,00	1
03/05/2021	REPRISE DALLES BETON - GDV VALLAURIS	3 603,20	0,00	15
03/05/2021	TRAVAUX DE VOIRIES ET RESEAUX DIVERS - NAUTIPOLIS	2 023,62	0,00	15
04/05/2021	FOURNITURE ET INSTALLATION BUREAU REGLABLE	1 316,36	0,00	10
04/05/2021	FOURNITURE ET INSTALLATION BUREAU RÉGLABLE EN HAU	1 553,34	0,00	10
04/05/2021	BUREAU DROIT CAISSON HAUTEUR BUREAU LAMPE DE BUREAU	1 139,66	0,00	10
04/05/2021	ACQUISITION DE LAMPES ARMOIRES HAUTES BASSES DRH	2 277,00	0,00	10
04/05/2021	ACQUISITION FAUTEUIL DE DIRECTION ET PORTE MANTEAU	433,28	0,00	1
04/05/2021	ACQUISITION CHAISES ACCUEIL ANT LOGEMENT	638,88	0,00	10
04/05/2021	ACQUISITION CHAISES DE REUNION SALLE CHAGALL	1 849,62	0,00	10
04/05/2021	ACQUISITION CAISSON NICHE DGCV - DCP	1 522,47	0,00	10
04/05/2021	ACQUISITION LAMPES DE BUREAU DAJGC	2 959,40	0,00	10
11/05/2021	REFONTE, CRÉATION, HÉBERGEMENT SITE INTERNET CASA	3 756,00	0,00	1
17/05/2021	ATELAGE POUR BACS DE COLLECTE (2021)	96,88	0,00	1
17/05/2021	DIVERS MATERIELS CT BIOT (2021)	3 428,57	0,00	5
18/05/2021	LES GENETS - BORNES IRVE PHASE 2 20-09AC171	7 923,74	0,00	15
31/05/2021	ACQUISITION DU MAS SAINT VINCENT À ANTIBES	977 217,14	0,00	0
01/06/2021	MAC - LIVRES D'ARTISTES	7 973,01	0,00	0
02/06/2021	ACHAT D'UNE CAMÉRA + ACCESOIRES	744,77	0,00	3
07/06/2021	CONTRIBUTION ANNUELLE 2021	30 000,00	0,00	5
11/06/2021	REFONTE, CRÉATION, MAINTENANCE SITE INTERNET	4 200,00	0,00	3
11/06/2021	REFONTE, CRÉATION SITE INTERNET	2 400,00	0,00	3
11/06/2021	ACQUISITION CAISSON, NICHE, ARMOIRE, FAUTEUIL	1 306,87	0,00	10
16/06/2021	ACQUISITION, ENRTIEN, MAINTENANCE VÉLOS ASSISTANC	1 995,68	0,00	5
16/06/2021	EJ894LB - EQUIPT GEOLOCALISATION (2021)	462,00	0,00	1
21/06/2021	SUB.OPERATEURS HABITAT 2021	274 211,12	0,00	30
24/06/2021	CONVENTION RIP FTTH 2021	344 000,00	0,00	40
24/06/2021	GER PAV ENTERRES CAUSSOLS (2021)	48 017,04	0,00	15
24/06/2021	CTC VALLAURIS - AMENAGEMENTS 2021	72 853,02	0,00	15
30/06/2021	BC840BX - LAVEUSE SMED	15 000,00	0,00	5
05/07/2021	SOLDE SUBVENTION 2021 - UCA	80 000,00	0,00	30
06/07/2021	ACQUISITION PLAN DE BUREAUX COMPACT ET DE FAUTEUI	1 056,49	0,00	10
06/07/2021	ARMOIRE BASSE À RIDEAUX -	380,90	0,00	1
09/07/2021	ACQUISITION D'UNE IDEAS BOX	20 000,00	0,00	5

Modalités et date d'acquisition	Désignation du bien	Valeur d'acquisition (coût historique)	Cumul des amortissements	Durée de l'amortissement
12/07/2021	PROMOTION PRATIQUE CYCLABLE N°1	65 428,12	0,00	15
12/07/2021	PROMOTION PRATIQUE CYCLABLE N°2	74 246,69	0,00	15
12/07/2021	INTERVENTION SITE TOURISME-PREALPES D'AZUR.FR	276,00	0,00	3
12/07/2021	FOURNITURE DE BLOC BÉTON TYPE BIBLOC POUR LES GENS	19 568,29	0,00	15
12/07/2021	ACQUISITION DE VÉLOS ÉLECTRIQUE ET ACCESSOIRES	46 308,84	0,00	5
12/07/2021	Automate antivol NEDAP	25 607,40	0,00	3
12/07/2021	MATERIEL DE VISIO	15 525,48	0,00	3
13/07/2021	INSTALLATION CERTIFICAT SSL SUR 5 MINI SITES	252,00	0,00	1
26/07/2021	MOBILIER CTC VALLAURIS 2021	3 282,00	0,00	10
18/08/2021	CAISSON BUREAU DAB 2021-019	334,90	0,00	1
18/08/2021	CAISSONS, PORTE MANTEAUX, FAUTEUIL 20/204	867,53	0,00	10
19/08/2021	CT CHATEAUNEUF - AMENAGEMENTS 2021	2 892,00	0,00	15
19/08/2021	EA414MB - REPARATIONS LOURDES (2021)	17 717,93	0,00	7
19/08/2021	EH173RS - REPARATIONS LOURDES (2021)	8 938,36	0,00	7
19/08/2021	DM280PE - REPARATIONS LOURDES (2021)	14 135,22	0,00	7
19/08/2021	766BTR06 - REPARATIONS LOURDES (2021)	11 891,56	0,00	7
19/08/2021	DIVERS MATERIELS ANTIBES (2021)	3 440,17	0,00	5
10/09/2021	BACS OM 750L (2021)	17 901,00	0,00	10
17/09/2021	ACQUISITION DE VÉLOS ÉLECTRIQUE ET ACCESSOIRES	584,04	0,00	5
29/09/2021	INSTALLATION SSL MINI SITES - WWW.CASA2040.FR	252,00	0,00	1
08/10/2021	CAISSON MOBILE 2 TIROIRS	198,18	0,00	1
18/10/2021	REPRISE DU RESEAU PAC R-1	2 640,00	0,00	15
18/10/2021	KANGOO EXPRESS BLUE DCI 95 5 CV	17 500,73	0,00	5
20/10/2021	DR330VA - REPARATIONS LOURDES (2021)	13 533,28	0,00	7
20/10/2021	COLONNES ENTERREES EMR (2021)	41 810,32	0,00	10
20/10/2021	BACS CARTONS 750L (2021)	3 159,00	0,00	5
26/10/2021	MAC_ REMPLACEMENT COMPRESSEUR	14 637,32	0,00	15
27/10/2021	ELABORATION DE LA TVB DU SCOT ET LA RELASATION DE	18 930,00	0,00	10
04/11/2021	REFONTE CREATION HEBERGEMENT SITE INTERNET CASA	582,00	0,00	3
05/11/2021	COLONNES SEMI-ENTERREES OM 5M3 (2021)	27 636,33	0,00	10
05/11/2021	COLONNES SEMI ENTERREES VERRE 5M3 (2021)	8 514,99	0,00	10
05/11/2021	COLONNES SEMI ENTERREES EMR 5M3 (2021)	15 664,13	0,00	10
05/11/2021	COLONNES ENTERREES VERRE (2021)	13 592,17	0,00	10
08/11/2021	DVGP : ACQUISITION DE VÉLOS À ASSISTANCE ÉLECTRIQUE	2 869,00	0,00	10
17/11/2021	RAYONNAGE ET BAC À CD/DVD	29 966,60	0,00	10
17/11/2021	MEUBLE RAYONNAGE/PRÉSENTOIR-POSTE consultation	27 621,53	0,00	10
24/11/2021	ACQ - ETIQUETTES RFID NEDAP	1 416,00	0,00	3
26/11/2021	REFONTE CREATION MAINTENANCE SITE INTERNET CASA	252,00	0,00	1
29/11/2021	NAUTIPOLIS : TX PAREMENTS EN BRIQUES DÉCORATIVES	7 980,00	0,00	15
29/11/2021	Mobilier MCV : Table et chaises	13 084,47	0,00	10
07/12/2021	DZ090RZ - REPARATIONS LOURDES (2021)	25 341,06	0,00	7
07/12/2021	DR530TZ - REPARATIONS LOURDES (2021)	5 734,62	0,00	7
07/12/2021	BV433VZ - REPARATIONS LOURDES (2021)	12 345,17	0,00	7
07/12/2021	ASC. A BACS ENTERRES (2021)	80 072,28	0,00	10
08/12/2021	CAISSONS IND. CARTONS 7M3 (2021)	24 235,20	0,00	10
08/12/2021	TELEPHONES PORTABLES DEN 2021	1 260,00	0,00	3
10/12/2021	ÉLABORATION DU SCOT	100 560,00	0,00	10
13/12/2021	MTR : REMPLACEMENT MOTEUR RIDEAU	3 418,80	0,00	15
Acquisitions à titre gratuit				
Mise à disposition				
Affectation				
Mises en concession ou affermage				
Divers				
<b>TOTAL GENERAL</b>		<b>21 696 899,36</b>	<b>0,00</b>	

IV – ANNEXES	IV
ELEMENTS DU BILAN VARIATION DU PATRIMOINE (article R. 2313-3 du CGCT) – SORTIES	A10.2

## A10.2 – ETAT DES SORTIES DES BIENS D'IMMOBILISATIONS

Modalités et date de sortie	Désignation du bien	Valeur d'acquisition (coût historique)	Durée de l'amort.	Cumul des amort. antérieurs	Valeur nette comptable au jour de la cession	Prix de cession	Plus ou moins values
Cessions à titre onéreux							
Cessions à titre gratuit							
Mise à disposition							
01/01/2021	TRACTOPELLE	78 457,60	8	78 457,60	0,00	0,00	0,00
01/01/2021	DECH. LA COLLE/LOUP - TRAVAUX CONSTRUCTION	3 259,60	0	0,00	3 259,60	3 259,60	0,00
01/01/2021	DECH. LA COLLE/LOUP - ETUDE CONSTRUCTION	10 287,99	0	0,00	0,00	0,00	0,00
01/01/2021	DECH. ANTIBES - VALLAURIS - VALBONNE - BORNE PESEE	54 919,36	3	54 919,36	0,00	0,00	0,00
01/01/2021	DECH. VALBONNE + DECH. TOURRETES - ETUDES 2007	2 116,92	0	0,00	0,00	0,00	0,00
01/01/2021	DECH. VALBONNE + DECH. TOURRETES - TX 2007	208 653,08	0	0,00	208 653,08	208 653,08	0,00
01/01/2021	DECH. LA COLLE/LOUP - TX CONSTRUCTION 2007	12 500,59	0	0,00	12 500,59	12 500,59	0,00
01/01/2021	DECH. ANTIBES - TRAVAUX 2008	9 997,36	0	0,00	9 997,36	9 997,36	0,00
01/01/2021	DECH. VALLAURIS - TRAVAUX 2008	71 552,98	0	0,00	71 552,98	71 552,98	0,00
01/01/2021	DECH. ANTIBES - AMENAGT SECURITE	19 997,12	0	0,00	19 997,12	19 997,12	0,00
01/01/2021	DECH. LA COLLE/LOUP - ETUDE 08 CONST	9 944,87	0	0,00	0,00	0,00	0,00
01/01/2021	DECH. ANTIBES - 07/078 SIGNAL. VERTICALE - TX	910,07	5	910,07	0,00	0,00	0,00
01/01/2021	DECH. ANTIBES - TX DE CHAUSSEE 07/076	213 861,96	0	0,00	213 861,96	213 861,96	0,00
01/01/2021	DECH. ANTIBES - TX DE MACONNERIE 08/003	10 720,78	0	0,00	10 720,78	10 720,78	0,00
01/01/2021	DECH. VALBONNE - TRAVAUX 2008	559,98	0	0,00	559,98	559,98	0,00
01/01/2021	DECH. VALLAURIS - ETUDES 2009	18 045,85	0	0,00	0,00	0,00	0,00
01/01/2021	DECH. VALLAURIS - TRAVAUX 2009	1 044 304,39	0	0,00	1 044 304,39	1 044 304,39	0,00
01/01/2021	DECH. LA COLLE/LOUP - ETUDE 2009 CONST.	16 912,40	0	0,00	0,00	0,00	0,00
01/01/2021	TRACTEUR NEW HOLLAND - DECH. CIPIERES	121 394,00	8	121 394,00	0,00	0,00	0,00
01/01/2021	DECH. VALBONNE - EQUIPEMENTS 2009	682,92	5	682,92	0,00	0,00	0,00
01/01/2021	DECH. ANTIBES - IMPRIMANTE BORNE PESEES 2009	1 265,37	5	1 265,37	0,00	0,00	0,00
01/01/2021	DECH. ANTIBES - PONT BASCULE	2 553,46	5	2 553,46	0,00	0,00	0,00
01/01/2021	DECH. VALLAURIS - MOBILIER	1 459,76	10	1 459,76	0,00	0,00	0,00
01/01/2021	DECH. ANTIBES - MATERIEL ET OUTILLAGE	5 360,76	5	5 360,76	0,00	0,00	0,00
01/01/2021	DECH. VALLAURIS - SIGNALETIQUE	7 171,22	5	7 171,22	0,00	0,00	0,00
01/01/2021	DECH. LA COLLE/LOUP - ETUDE 2010 - CONSTRUCT°	7 650,68	0	0,00	0,00	0,00	0,00
01/01/2021	DECH. VALLAURIS - TRAVAUX 2010	136 831,59	0	0,00	136 831,59	136 831,59	0,00
01/01/2021	DECH. ANTIBES + DECH. VALLAURIS - MATERIEL DMS	13 776,72	5	13 776,72	0,00	0,00	0,00
01/01/2021	DECH. VALLAURIS - EQUIP. CONTROLE ACCES PORTAIL	717,60	5	717,60	0,00	0,00	0,00
01/01/2021	DECH. VALLAURIS - MATERIELS DIVERS	1 118,49	5	1 118,49	0,00	0,00	0,00
01/01/2021	DECH. ANTIBES - TX DE CHAUSSEE 07/076	35 077,42	0	0,00	35 077,42	35 077,42	0,00
01/01/2021	DECH. VALLAURIS - ETUDES 2010	454,48	0	0,00	0,00	0,00	0,00
01/01/2021	DECH. ANTIBES - TRAVAUX 2010	10 198,60	0	0,00	10 198,60	10 198,60	0,00
01/01/2021	DECH. VALBONNE - CHAUFFE EAU	308,57	0	0,00	308,57	308,57	0,00
01/01/2021	DECH. VALLAURIS - AMENAGEMENTS 2010 - 2011	13 257,40	0	0,00	13 257,40	13 257,40	0,00
01/01/2021	DECH. ANTIBES - TRAVAUX 2011	3 731,52	0	0,00	3 731,52	3 731,52	0,00
01/01/2021	DECH. LA COLLE/LOUP - ETUDE 2011- CONSTRUCTION	20 255,86	0	0,00	0,00	0,00	0,00
01/01/2021	DECH. LA COLLE/LOUP - TRAVAUX 2011	740 397,90	0	0,00	740 397,90	740 397,90	0,00
01/01/2021	DECH. VALBONNE - MODULE OCCASION	3 366,50	10	3 366,50	0,00	0,00	0,00
01/01/2021	DECH. VALLAURIS - ACQUISIT° IMPRIM. BORNE PESEES	1 184,04	3	1 184,04	0,00	0,00	0,00

Modalités et date de sortie	Désignation du bien	Valeur d'acquisition (coût historique)	Durée de l'amort.	Cumul des amort. antérieurs	Valeur nette comptable au jour de la cession	Prix de cession	Plus ou moins values
01/01/2021	TRACTO CATERPILAR	70 922,80	8	70 922,80	0,00	0,00	0,00
01/01/2021	DECH. LA COLLE/LOUP - MOBILIER	717,35	10	717,35	0,00	0,00	0,00
01/01/2021	DECH. ANTIBES - TRAVAUX 2011	64 157,63	0	0,00	64 157,63	64 157,63	0,00
01/01/2021	DECH. VALLAURIS - TRAVAUX 2011	16 645,33	0	0,00	16 645,33	16 645,33	0,00
01/01/2021	DECH. LA COLLE/LOUP - CONSTRUCTION 2012	160 710,82	0	0,00	160 710,82	160 710,82	0,00
01/01/2021	DECH. LA COLLE/LOUP - ETUDE TX 2012	9 926,43	0	0,00	0,00	0,00	0,00
01/01/2021	DECH. ANTIBES - ETUDES 2012	21 046,02	0	0,00	0,00	0,00	0,00
01/01/2021	DECH. LA COLLE/LOUP - ARMOIRE DMS	6 818,40	10	6 129,00	689,40	689,40	0,00
01/01/2021	DECH. LA COLLE/LOUP - TRAVAUX 2012	1 788,02	0	0,00	1 788,02	1 788,02	0,00
01/01/2021	TRACTOPELLE DECH. ANTIBES	70 922,80	8	70 922,80	0,00	0,00	0,00
01/01/2021	CF-772-BZ - VEHICULE 107 PEUGEOT DEN	9 973,61	5	9 973,61	0,00	0,00	0,00
01/01/2021	DECH. CIPIERES - ETUDES 2012	10 166,00	0	0,00	10 166,00	10 166,00	0,00
01/01/2021	DECH. VALLAURIS - AMENAGEMENTS 2012	29 709,60	0	0,00	29 709,60	29 709,60	0,00
01/01/2021	DECH. ANTIBES - REAMENAGEMENT 2012	134 931,42	0	0,00	134 931,42	134 931,42	0,00
01/01/2021	DECH. ANTIBES - REAMENAGEMENT	113 620,00	5	113 620,00	0,00	0,00	0,00
01/01/2021	DECH. LA COLLE/LOUP - POSE PANNEAUX ACIER	2 074,81	5	2 074,81	0,00	0,00	0,00
01/01/2021	DECH. LA COLLE/LOUP - TRAVAUX 2012	1 618,19	0	0,00	1 618,19	1 618,19	0,00
01/01/2021	DECH. ANTIBES - TRAVAUX 2013	132 007,86	0	0,00	132 007,86	132 007,86	0,00
01/01/2021	DECH. LA COLLE/LOUP - CONSTRUCTION 2013	46 508,56	0	0,00	46 508,56	46 508,56	0,00
01/01/2021	DECH. LA COLLE/LOUP - CT 2013	191,36	0	0,00	0,00	0,00	0,00
01/01/2021	DECH. VALLAURIS - TRAVAUX 2013	543,11	0	0,00	543,11	543,11	0,00
01/01/2021	CW-843-PW - 107 PEUGEOT	9 852,69	5	9 852,69	0,00	0,00	0,00
01/01/2021	CY-132-LN - TRAFIC	17 595,31	5	17 595,31	0,00	0,00	0,00
01/01/2021	DECH. ROQUEFORT - MO 2013	7 176,00	0	0,00	7 176,00	7 176,00	0,00
01/01/2021	DECH. VALLAURIS - AMENAGEMENTS 2013	31 161,78	0	0,00	31 161,78	31 161,78	0,00
01/01/2021	DECH. ANTIBES - AMENAGEMENTS 2013	6 243,72	0	0,00	6 243,72	6 243,72	0,00
01/01/2021	DECH. LA COLLE/LOUP - AMENAGEMENTS 2013	2 487,68	0	0,00	2 487,68	2 487,68	0,00
01/01/2021	DECH. VALBONNE - ETUDES 2013	1 580,30	0	0,00	1 580,30	1 580,30	0,00
01/01/2021	DECH. ROQUEFORT - MO CONSTRUCTION 2014	11 057,04	0	0,00	11 057,04	11 057,04	0,00
01/01/2021	TRACTOPELLE VOLVO - DECH. ANTIBES	82 045,60	7	82 045,60	0,00	0,00	0,00
01/01/2021	DECH. CIPIERES - ETUDES 2014	10 907,64	5	10 907,64	0,00	0,00	0,00
01/01/2021	DECH. VALLAURIS - AMENAGEMENTS 2014	5 059,20	10	4 192,00	867,20	867,20	0,00
01/01/2021	DECH. VALLAURIS - IMPRIMANTE THERMIQUE	1 541,40	3	1 541,40	0,00	0,00	0,00
01/01/2021	DECH. VALLAURIS - TRAVAUX 2014	89 828,89	0	0,00	89 828,89	89 828,89	0,00
01/01/2021	DECH. CIPIERES - TRAVAUX 2014	3 684,00	0	0,00	3 684,00	3 684,00	0,00
01/01/2021	DECH. VALBONNE - TRAVAUX 2014	12 556,20	0	0,00	12 556,20	12 556,20	0,00
01/01/2021	TRACTOPELLE DECH. VALBONNE	70 800,00	7	70 800,00	0,00	0,00	0,00
01/01/2021	DECH. ANTIBES - AMENAGEMENTS2015	1 075,20	0	0,00	1 075,20	1 075,20	0,00
01/01/2021	DECH. VALLAURIS - TRAVAUX 2015	16 683,12	0	0,00	16 683,12	16 683,12	0,00
01/01/2021	DECH. ROQUEFORT - MO CONSTRUCTION 2015	3 105,00	0	0,00	3 105,00	3 105,00	0,00
01/01/2021	CHARIOT ELEVATEUR THERMIQUE	18 240,00	7	15 636,00	2 604,00	2 604,00	0,00
01/01/2021	DECH. ANTIBES - TRAVAUX 2015	31 415,89	0	0,00	31 415,89	31 415,89	0,00
01/01/2021	DECH. CIPIERES - ETUDES 2015	3 600,00	0	0,00	3 600,00	3 600,00	0,00
01/01/2021	DECH. VALBONNE - ETUDES 2015	13 539,99	0	0,00	13 539,99	13 539,99	0,00
01/01/2021	DECH. VALLAURIS - AMENAGEMENTS 2015	113 161,38	0	0,00	113 161,38	113 161,38	0,00
01/01/2021	DECH. ANTIBES - AMENAGEMENTS 2015	6 646,02	0	0,00	6 646,02	6 646,02	0,00
01/01/2021	DECH. LA COLLE/LOUP - AMENAGEMENTS 2015	11 288,90	0	0,00	11 288,90	11 288,90	0,00
01/01/2021	DECH. CIPIERES - RENOVATION 2015	179 309,14	0	0,00	179 309,14	179 309,14	0,00
01/01/2021	DECH. VALBONNE - AMENAGEMENTS 2015	2 749,68	0	0,00	2 749,68	2 749,68	0,00
01/01/2021	DECH. ANTIBES - REPARAT° PONTS SUITE Foudre	36 550,33	10	20 708,00	15 842,33	15 842,33	0,00
01/01/2021	DECH. ROQUEFORT - MO CONSTRUCTION 2016	11 454,00	0	0,00	11 454,00	11 454,00	0,00
01/01/2021	DECH. VALBONNE - GROUPE ELECTROGENE	936,97	5	936,97	0,00	0,00	0,00
01/01/2021	DECH. BEZAUDUN - 2016	239 945,88	0	0,00	239 945,88	239 945,88	0,00
01/01/2021	DECH. VALBONNE - MARTEAU PERFORATEUR	725,60	5	725,60	0,00	0,00	0,00
01/01/2021	DECH. VALLAURIS - EQUIPEMENTS 2016	1 008,36	10	557,00	451,36	451,36	0,00
01/01/2021	DECH. ANTIBES - EQUIPEMENTS 2016	816,36	10	451,00	365,36	365,36	0,00
01/01/2021	DECH. VALBONNE - EQUIPEMENTS 2016	804,12	10	444,00	360,12	360,12	0,00
01/01/2021	TRACTOPELLE JCB 5CX - SERIE 2445959	138 000,00	7	98 570,00	39 430,00	39 430,00	0,00

Modalités et date de sortie	Désignation du bien	Valeur d'acquisition (coût historique)	Durée de l'amort.	Cumul des amort. antérieurs	Valeur nette comptable au jour de la cession	Prix de cession	Plus ou moins values
01/01/2021	DECH. ANTIBES - AMENAGEMENTS 2016	10 966,22	0	0,00	10 966,22	10 966,22	0,00
01/01/2021	DECH. CIPIERES - ETUDES 2016	588,00	0	0,00	588,00	588,00	0,00
01/01/2021	DECH. VALLAURIS - ETUDES 2016	2 268,00	0	0,00	2 268,00	2 268,00	0,00
01/01/2021	DECH. LA COLLE/LOUP - ETUDES 2016	2 268,00	0	0,00	2 268,00	2 268,00	0,00
01/01/2021	DECH. ANTIBES - ETUDES 2016	2 268,00	0	0,00	2 268,00	2 268,00	0,00
01/01/2021	DECH. VALBONNE - AMENAGEMENTS 2016	356 531,40	0	0,00	356 531,40	356 531,40	0,00
01/01/2021	DECH. LA COLLE/LOUP - AMENAGEMENTS 2016	5 348,88	0	0,00	5 348,88	5 348,88	0,00
01/01/2021	DECH. VALBONNE - ETUDE 2016	8 567,00	0	0,00	8 567,00	8 567,00	0,00
01/01/2021	DECH. CIPIERES - AMENAGEMENTS 2016	43 561,68	0	0,00	43 561,68	43 561,68	0,00
01/01/2021	EE071GP - KANGOO ADT	13 768,78	5	13 768,78	0,00	0,00	0,00
01/01/2021	DECH. VALLAURIS - COMPRESSEUR+SOUFFLETTE+GONFLEUR	747,91	5	747,91	0,00	0,00	0,00
01/01/2021	TRACTO CAT DECH. LA COLLE/LOUP - COMPRESSEUR CLIM	2 414,94	5	2 414,94	0,00	0,00	0,00
01/01/2021	DECH. ANTIBES - IMPRIMANTE BORNES PESÉES	1 055,67	3	1 055,67	0,00	0,00	0,00
01/01/2021	DECH. VALLAURIS - AMENAGEMENTS 2016	699,65	0	0,00	699,65	699,65	0,00
01/01/2021	KANGOO Express Confort Energy DCI 90 FT 5 CV	16 264,32	5	16 264,32	0,00	0,00	0,00
01/01/2021	DECH. VALBONNE - 6 BACS RETENTION+RAMPE+ARMOIRE	12 347,34	5	9 876,00	2 471,34	2 471,34	0,00
01/01/2021	DECH. VALLAURIS - ETUDES 2017	7 980,00	0	0,00	7 980,00	7 980,00	0,00
01/01/2021	DECH. VALBONNE - ETUDE 2017	1 680,00	0	0,00	1 680,00	1 680,00	0,00
01/01/2021	DECH. ANTIBES - ETUDES 2017	1 452,24	0	0,00	1 452,24	1 452,24	0,00
01/01/2021	DM685QA - RPLCT MOTEUR + DISTRIBUTION	2 958,10	5	2 364,00	594,10	594,10	0,00
01/01/2021	DECH. VALLAURIS - AMENAGEMENTS 2017	79 094,93	0	0,00	79 094,93	79 094,93	0,00
01/01/2021	DECH. ANTIBES - AMENAGEMENTS 2017	232 077,12	0	0,00	232 077,12	232 077,12	0,00
01/01/2021	DECH. VALLAURIS - IMPRIMANTE THERMIQUE	3 513,34	3	3 513,34	0,00	0,00	0,00
01/01/2021	DECH. ROQUEFORT - MO CONSTRUCTION 2017	711,00	0	0,00	711,00	711,00	0,00
01/01/2021	DECH. ANTIBES - FAUTEUIL	193,68	4	193,68	0,00	0,00	0,00
01/01/2021	DECH. LA COLLE/LOUP - ETUDES 2017	1 512,00	0	0,00	1 512,00	1 512,00	0,00
01/01/2021	DECH. CIPIERES - ETUDES 2017	2 640,00	0	0,00	2 640,00	2 640,00	0,00
01/01/2021	DECH. LA COLLE/LOUP - AMENAGEMENTS 2017	53 345,28	0	0,00	53 345,28	53 345,28	0,00
01/01/2021	DECH. VALBONNE - AMENAGEMENTS 2017	553 786,80	0	0,00	553 786,80	553 786,80	0,00
01/01/2021	DECH. ROQUEFORT - CONSTRUCTION 2017	833 307,61	0	0,00	833 307,61	833 307,61	0,00
01/01/2021	DECH. BEAUDUN - ETUDES 2017	1 152,00	0	0,00	1 152,00	1 152,00	0,00
01/01/2021	DECH. CIPIERES - AMENAGEMENTS 2017	1 732,08	0	0,00	1 732,08	1 732,08	0,00
01/01/2021	DECH. BEAUDUN - AMENAGEMENTS 2017	1 515,71	0	0,00	1 515,71	1 515,71	0,00
01/01/2021	DECH. VALBONNE - TRAVAUX 2017	30 804,00	0	0,00	30 804,00	30 804,00	0,00
01/01/2021	DECH. VALLAURIS - MICRO ONDES	122,70	1	122,70	0,00	0,00	0,00
01/01/2021	DECH. LA COLLE/LOUP - MICRO ONDES	122,70	1	122,70	0,00	0,00	0,00
01/01/2021	DECH. ROQUEFORT - MICRO ONDES	122,70	1	122,70	0,00	0,00	0,00
01/01/2021	DECH. LA COLLE/LOUP - CAFETIERE	85,66	1	85,66	0,00	0,00	0,00
01/01/2021	DECH. ROQUEFORT - CAFETIERE	85,66	1	85,66	0,00	0,00	0,00
01/01/2021	DECH. BEAUDUN - CAFETIERE	85,65	1	85,65	0,00	0,00	0,00
01/01/2021	DECH. ROQUEFORT - 6 CHAISES VISITEURS	1 152,65	10	460,00	692,65	692,65	0,00
01/01/2021	DECH. CIPIERES - 4 CHAISES VISITEURS	768,43	10	304,00	464,43	464,43	0,00
01/01/2021	DECH. VALBONNE - 2 CHAISES VISITEURS	384,22	1	384,22	0,00	0,00	0,00
01/01/2021	DECH. ROQUEFORT - VESTIAIRES 2017	204,40	4	204,40	0,00	0,00	0,00
01/01/2021	DECH. CIPIERES - VESTIAIRES 2017	1 366,01	10	544,00	822,01	822,01	0,00
01/01/2021	DECH. VALLAURIS - 1 LAVE LINGE 2017	385,50	1	385,50	0,00	0,00	0,00
01/01/2021	DECH. VALLAURIS - 1 SECHE LINGE+KIT SUPERPOS. 2017	385,68	1	385,68	0,00	0,00	0,00
01/01/2021	DECH. ROQUEFORT - 1 LAVE LINGE	385,50	1	385,50	0,00	0,00	0,00
01/01/2021	DECH. ROQUEFORT - SECHE LINGE + KIT SUPERPOS. 2017	385,68	1	385,68	0,00	0,00	0,00
01/01/2021	DECH. VALBONNE - 1 FRIGO TOP	218,91	1	218,91	0,00	0,00	0,00
01/01/2021	DECH. BEAUDUN - 1 FRIGO TOP - 2017	218,91	1	218,91	0,00	0,00	0,00
01/01/2021	DECH. CIPIERES - 1 LAVE LINGE - 2017	385,50	1	385,50	0,00	0,00	0,00
01/01/2021	DECH. ROQUEFORT - 2 FAUTEUILS	643,32	10	256,00	387,32	387,32	0,00
01/01/2021	DECH. ROQUEFORT - AVANCE TRAVAUX (003618)	27 437,04	0	0,00	27 437,04	27 437,04	0,00
01/01/2021	DECH. ROQUEFORT - TABLE	127,15	1	127,15	0,00	0,00	0,00

## COMMUNAUTE D'AGGLO. SOPHIA ANTIPOLIS - BUDGET PRINCIPAL - CA - 2021

Modalités et date de sortie	Désignation du bien	Valeur d'acquisition (coût historique)	Durée de l'amort.	Cumul des amort. antérieurs	Valeur nette comptable au jour de la cession	Prix de cession	Plus ou moins values
01/01/2021	DECH. CIPIERES - TABLE	127,15	1	127,15	0,00	0,00	0,00
01/01/2021	DECH. ROQUEFORT - VESTIAIRE	306,70	3	306,70	0,00	0,00	0,00
01/01/2021	TRACTEUR DECH. ANTIBES JCB 4CX	101 076,00	7	43 317,00	57 759,00	57 759,00	0,00
01/01/2021	DECH. VALBONNE - AMENAGEMENTS 2018	24 776,88	0	0,00	24 776,88	24 776,88	0,00
01/01/2021	DECH. ANTIBES - AMENAGEMENTS 2018	6 783,00	0	0,00	6 783,00	6 783,00	0,00
01/01/2021	DECH. ROQUEFORT - TRAVAUX 2018	619 660,58	0	0,00	619 660,58	619 660,58	0,00
01/01/2021	DECH. ROQUEFORT - TRANSPALETTE	591,28	5	354,00	237,28	237,28	0,00
01/01/2021	DECH. ROQUEFORT - CREDENCE BUREAU	389,65	2	389,65	0,00	0,00	0,00
01/01/2021	DECH. VALLAURIS - AMENAGEMENTS 2018	160 923,05	0	0,00	160 923,05	160 923,05	0,00
01/01/2021	DECH. ANTIBES - SOUFFLEUR	1 613,76	5	966,00	647,76	647,76	0,00
01/01/2021	DECH. VALBONNE - SOUFFLEUR	1 613,76	5	966,00	647,76	647,76	0,00
01/01/2021	DECH. VALLAURIS - SOUFFLEUR	1 613,76	5	966,00	647,76	647,76	0,00
01/01/2021	DECH. LA COLLE/LOUP - SOUFFLEUR	1 613,76	5	966,00	647,76	647,76	0,00
01/01/2021	DECH. ROQUEFORT - SOUFFLEUR	1 613,76	5	966,00	647,76	647,76	0,00
01/01/2021	DECH. ROQUEFORT - AMENAGEMENTS 2018	5 009,78	15	1 144,26	3 865,52	3 865,52	0,00
01/01/2021	TRACTO VALLAURIS JCB 5CX - RPLCT GODET CASSE	4 925,27	7	2 109,00	2 816,27	2 816,27	0,00
01/01/2021	DECH. VALLAURIS - AMENAGEMENTS 2018	38 815,20	15	8 871,60	29 943,60	29 943,60	0,00
01/01/2021	DECH. ANTIBES - ACQ. TERRAIN FUTUR BAT.	659 800,00	0	0,00	659 800,00	659 800,00	0,00
01/01/2021	DECH. ANTIBES - AMENAGEMENTS 2018	14 218,46	15	3 249,20	10 969,26	10 969,26	0,00
01/01/2021	DECH. CIPIERES - AMENAGEMENTS 2018	13 020,00	15	2 976,00	10 044,00	10 044,00	0,00
01/01/2021	DECH. VALBONNE - ARMOIRE	381,10	2	381,10	0,00	0,00	0,00
01/01/2021	DECH. ROQUEFORT - ARMOIRE	381,09	2	381,09	0,00	0,00	0,00
01/01/2021	DECH. ANTIBES - FAUTEUIL 2018	297,44	2	297,44	0,00	0,00	0,00
01/01/2021	DECH. LA COLLE/LOUP - AMENAGEMENTS 2018	9 284,31	15	2 121,76	7 162,55	7 162,55	0,00
01/01/2021	DECH. ROQUEFORT - ETUDE 2018	3 780,00	0	0,00	3 780,00	3 780,00	0,00
01/01/2021	DECH. VALBONNE - ETUDES 2018	1 344,00	0	0,00	1 344,00	1 344,00	0,00
01/01/2021	DECH. VALBONNE - FAUTEUIL	194,76	2	194,76	0,00	0,00	0,00
01/01/2021	DECH. LA COLLE/LOUP - FAUTEUIL	194,76	2	194,76	0,00	0,00	0,00
01/01/2021	DECH. VALBONNE - AMENAGEMENTS 2018	1 329,60	15	303,08	1 026,52	1 026,52	0,00
01/01/2021	DECH. LA COLLE/LOUP - AMENAGEMENTS 2018	1 347,60	0	0,00	1 347,60	1 347,60	0,00
01/01/2021	DECH. VALLAURIS - MICRO ONDES	123,90	2	123,90	0,00	0,00	0,00
01/01/2021	DECH. VALLAURIS - SECHE LINGE	368,80	2	368,80	0,00	0,00	0,00
01/01/2021	TRACTO DECH. LA COLLE/LOUP - JEU PELLE + VERINS	7 948,51	7	3 405,00	4 543,51	4 543,51	0,00
01/01/2021	DECH. VALLAURIS - LAVE LINGE	390,40	2	390,40	0,00	0,00	0,00
01/01/2021	DECH. VALLAURIS - DIABLE	217,09	2	217,09	0,00	0,00	0,00
01/01/2021	DECH. ROQUEFORT - DIABLE	217,09	5	129,00	88,09	88,09	0,00
01/01/2021	DECH. VALBONNE - TRAVAUX 2003	320 413,63	0	0,00	320 413,63	320 413,63	0,00
01/01/2021	DECH. ROQUEFORT - EXTENSION RESEAU TRADIM	10 800,00	3	10 800,00	0,00	0,00	0,00
01/01/2021	DECH. ANTIBES - INTERVENTION SURTENSION ELECTRIQUE	2 872,38	5	1 722,00	1 150,38	1 150,38	0,00
01/01/2021	DECH. LA COLLE/LOUP - SURTENSION ELEC.	5 878,68	5	3 525,00	2 353,68	2 353,68	0,00
01/01/2021	DECH. ROQUEFORT - ACQ. PARCELLE COMPLEMENTAIRE	47 248,60	0	0,00	47 248,60	47 248,60	0,00
01/01/2021	ER739XY - KANGOO ZE DEN	16 396,96	5	6 558,78	9 838,18	9 838,18	0,00
01/01/2021	ES587PR - KANGOO ZE DEN	16 396,96	5	6 558,78	9 838,18	9 838,18	0,00
01/01/2021	DECH. ANTIBES - TRAVAUX	3 588,00	0	0,00	3 588,00	3 588,00	0,00
01/01/2021	DECH. VALLAURIS - TRAVAUX	7 005,96	0	0,00	7 005,96	7 005,96	0,00
01/01/2021	DECH. VALLAURIS - TRAVAUX	3 075,18	0	0,00	3 075,18	3 075,18	0,00
16/07/2021	DECH. ANTIBES - TRAVAUX 2005	12 218,73	0	0,00	12 218,73	12 218,73	0,00
16/07/2021	DECH. ANTIBES - TRAVAUX 2009	12 462,26	0	0,00	12 462,26	12 462,26	0,00
16/07/2021	DECH. CIPIERES - 1 LAVE LINGE + KIT SUPERPOS. 2017	385,66	1	385,66	0,00	0,00	0,00
Affectation							
Mises en concession ou affermage							
Mise à la réforme							
Divers							
<b>TOTAL GENERAL</b>		<b>9 484 082,17</b>					<b>0,00</b>

<b>IV – ANNEXES</b>	<b>IV</b>
<b>ELEMENTS DU BILAN</b> <b>OPERATIONS LIEES AUX CESSIONS</b>	<b>A10.3</b>

**A10.3 – OPERATIONS LIEES AUX CESSIONS**

<b>Pour mémoire</b>		<b>Crédits ouverts (BP + DM)</b>
Chapitre 024	Produits des cessions d'immobilisations	13 615 819,00

<b>Produit des cessions</b>		<b>Réalisations</b>
Compte 775	Produits des cessions d'immobilisations	14 358 729,20
Compte 675	Valeurs comptables des immobilisations cédées	5 689 092,84

<b>IV – ANNEXES</b>	<b>IV</b>
<b>ELEMENTS DU BILAN</b> <b>VARIATION DU PATRIMOINE (article L. 300-5 du code de l'urbanisme) – ENTREES</b>	<b>A10.4</b>

**A10.4 – ETAT DES ENTREES D'IMMOBILISATIONS (L. 300-5 du code de l'urbanisme)**

Modalités et date d'acquisition	Désignation du bien	Valeur d'acquisition (coût historique)	Cumul des amortissements	Durée de l'amortissement
Acquisitions à titre onéreux				
Acquisitions à titre gratuit				
Mise à disposition				
Affectation				
Mises en concession ou affermage				
Divers				
<b>TOTAL GENERAL</b>		0,00	0,00	

<b>IV – ANNEXES</b>	<b>IV</b>
<b>ELEMENTS DU BILAN</b>	
<b>VARIATION DU PATRIMOINE (article L. 300-5 du code de l'urbanisme) – SORTIES</b>	<b>A10.5</b>

**A10.5 – ETAT DES SORTIES DES BIENS D'IMMOBILISATIONS (L. 300-5 du code de l'urbanisme)**

Modalités et date de sortie	Désignation du bien	Valeur d'acquisition (coût historique)	Durée de l'amort.	Cumul des amort. antérieurs	Valeur nette comptable au jour de la cession	Prix de cession	Plus ou moins values
Cessions à titre onéreux							
Cessions à titre gratuit							
Mise à disposition							
01/01/2021	DECH. VALBONNE - TERRAIN	28 414,00	0	0,00	28 414,00	28 414,00	0,00
Affectation							
Mises en concession ou affermage							
Mise à la réforme							
Divers							
<b>TOTAL GENERAL</b>		<b>28 414,00</b>					<b>0,00</b>

IV – ANNEXES	IV
ENGAGEMENTS HORS BILAN – ENGAGEMENTS DONNES ET RECUS EMPRUNTS GARANTIS PAR LA COMMUNE OU L'ETABLISSEMENT	B1.1

## B1.1 – 8015 – ETAT DES EMPRUNTS GARANTIS PAR LA COMMUNE OU L'ETABLISSEMENT (art. L. 2313-1 6°, L. 5211-36 et L. 5711-1 du CGCT)

Désignation du bénéficiaire	Année de mobilisation et profil d'amortissement de l'emprunt (1)		Objet de l'emprunt garanti	Organisme prêteur ou chef de file	Montant initial	Capital restant dû au 31/12/N	Durée résiduelle	Périodicité des remboursements (2)	Taux initial			Taux moyen constaté sur l'année (6)			Catégorie d'emprunt (7)	Indices ou devises pouvant modifier l'emprunt	Annuité garantie au cours de l'exercice	
	Année	Profil							Taux (3)	Index (4)	Taux actuariel (5)	Taux (3)	Index (4)	Niveau de taux			En intérêts (8)	En capital
Total des emprunts contractés par des collectivités ou des EP (hors logements sociaux)					609 702,00	592 628,49											2 299,00	8 829,84
3F RESIDENCES	2019	P		CDC	210 661,00	201 288,76	37,58	A	V	Livret A + (-0.02)	0,730	V	Livret A + (-0.02)	0,479	A-1	EUR	989,31	4 818,20
3F RESIDENCES	2019	P		CDC	276 541,00	268 839,73	57,58	A	V	Livret A + (-0.02)	0,730	V	Livret A + (-0.02)	0,479	A-1	EUR	1 309,69	4 011,64
3F RESIDENCES	2021	P		CDC	122 500,00	122 500,00	39,33	A	F	0 %	0,000	F	0 %	0,000	A-1	EUR	0,00	0,00
Total des emprunts autres que ceux contractés par des collectivités ou des EP (hors logements sociaux)					4 882 146,16	3 097 955,26											36 024,30	121 004,11
COTE D'AZUR HABITAT	2016	P		CDC	1 739 202,16	1 322 034,08	13,08	A	V	Livret A + 0.6	1,350	V	Livret A + 0.6	1,346	A-1	EUR	19 020,72	86 907,79
Foncière d'Habitat et Humanisme	2019	P		CDC	90 618,00	86 441,86	37,58	A	V	Livret A + (-0.2)	0,550	V	Livret A + (-0.2)	0,299	A-1	EUR	265,76	2 144,56
Foncière d'Habitat et Humanisme	2019	P		CDC	135 161,00	131 795,24	57,58	A	V	Livret A + 0.34	1,090	V	Livret A + 0.34	0,838	A-1	EUR	1 121,85	1 758,14
Foncière d'Habitat et Humanisme	2019	P		CDC	277 809,00	270 891,06	57,58	A	V	Livret A + 0.34	1,090	V	Livret A + 0.34	0,838	A-1	EUR	2 305,84	3 613,67
Foncière d'Habitat et Humanisme	2019	P		CDC	266 723,00	256 241,45	37,58	A	V	Livret A + 0.6	1,350	V	Livret A + 0.6	1,097	A-1	EUR	2 878,15	5 408,76
Foncière d'Habitat et Humanisme	2019	P		CDC	44 758,00	42 695,32	37,83	A	V	Livret A + (-0.2)	0,550	V	Livret A + (-0.2)	0,299	A-1	EUR	131,26	1 059,24
Foncière d'Habitat et Humanisme	2020	P		CDC	104 689,00	102 221,75	38,92	A	V	Livret A + (-0.2)	0,300	V	Livret A + (-0.2)	0,283	A-1	EUR	314,07	2 467,25

Désignation du bénéficiaire	Année de mobilisation et profil d'amortissement de l'emprunt (1)		Objet de l'emprunt garanti	Organisme prêteur ou chef de file	Montant initial	Capital restant dû au 31/12/N	Durée résiduelle	Périodicité des remboursements (2)	Taux initial			Taux moyen constaté sur l'année (6)			Catégorie d'emprunt (7)	Indices ou devises pouvant modifier l'emprunt	Annuité garantie au cours de l'exercice	
	Année	Profil							Taux (3)	Index (4)	Taux actuariel (5)	Taux (3)	Index (4)	Niveau de taux			En intérêts (8)	En capital
Foncière d'Habitat et Humanisme	2020	P		CDC	126 515,00	124 889,84	58,92	A	V	Livret A + 0,35	0,850	V	Livret A + 0,35	0,803	A-1	EUR	1 075,38	1 625,16
Foncière d'Habitat et Humanisme	2020	P		CDC	231 140,00	226 508,62	38,92	A	V	Livret A + 0,6	1,100	V	Livret A + 0,6	1,039	A-1	EUR	2 542,54	4 631,38
Foncière d'Habitat et Humanisme	2020	P		CDC	279 328,00	275 739,87	58,92	A	V	Livret A + 0,35	0,850	V	Livret A + 0,35	0,803	A-1	EUR	2 374,29	3 588,13
La Maison Familiale de Provence	2015	P		CREDIT MUTUEL	1 586 203,00	258 496,17	25,83	A	V	Livret A + 1	1,750	V	Livret A + 1	1,496	A-1	EUR	3 994,44	7 800,03
<b>Total des emprunts contractés pour des opérations de logement social</b>					<b>516 699 175,01</b>	<b>478 418 332,28</b>											<b>5 461 649,73</b>	<b>11 762 963,61</b>
APREH	2012	C		Crédit Foncier	1 500 000,00	768 750,13	10,08	T	V	Livret A + 1,11	3,403	V	Livret A + 1,11	1,616	A-1	EUR	13 256,27	75 000,04
ASS API PROVENCE	2011	P		CDC	461 445,34	368 421,50	29,83	A	V	Livret A + (-0,2)	2,050	V	Livret A + (-0,2)	0,299	A-1	EUR	1 140,42	11 719,62
CDC HABITAT SOCIAL SOCIETE ANONYME D'HABITATIONS A	2018	P		CDC	196 534,00	195 093,42	58,08	A	V	Livret A + 0,4	1,150	V	Livret A + 0,4	0,853	A-1	EUR	2 260,14	1 440,58
CDC HABITAT SOCIAL SOCIETE ANONYME D'HABITATIONS A	2018	P		CDC	735 416,00	730 062,29	58,08	A	V	Livret A + 0,41	1,160	V	Livret A + 0,41	0,863	A-1	EUR	8 530,83	5 353,71
CDC HABITAT SOCIAL SOCIETE ANONYME D'HABITATIONS A	2018	P		CDC	115 072,00	114 234,30	58,08	A	V	Livret A + 0,41	1,160	V	Livret A + 0,41	0,863	A-1	EUR	1 334,84	837,70
CDC HABITAT SOCIAL SOCIETE ANONYME D'HABITATIONS A	2017	P		CDC	346 378,49	345 350,46	58,00	A	V	Livret A + 1,11	1,860	V	Livret A + 1,11	1,606	A-1	EUR	6 442,64	1 028,03
CDC HABITAT SOCIAL SOCIETE ANONYME D'HABITATIONS A	2018	P		CDC	408 356,26	404 945,29	58,33	A	V	Livret A + 0,2	0,950	V	Livret A + 0,2	0,569	A-1	EUR	3 879,38	3 410,97
CDC HABITAT SOCIAL SOCIETE ANONYME D'HABITATIONS A	2018	P		CDC	404 429,78	401 051,61	58,33	A	V	Livret A + 0,2	0,950	V	Livret A + 0,2	0,569	A-1	EUR	3 842,08	3 378,17

Désignation du bénéficiaire	Année de mobilisation et profil d'amortissement de l'emprunt (1)		Objet de l'emprunt garanti	Organisme prêteur ou chef de file	Montant initial	Capital restant dû au 31/12/N	Durée résiduelle	Périodicité des remboursements (2)	Taux initial			Taux moyen constaté sur l'année (6)			Catégorie d'emprunt (7)	Indices ou devises pouvant modifier l'emprunt	Annuité garantie au cours de l'exercice	
	Année	Profil							Taux (3)	Index (4)	Taux actuariel (5)	Taux (3)	Index (4)	Niveau de taux			En intérêts (8)	En capital
CDC HABITAT SOCIAL SOCIETE ANONYME D'HABITATIONS A	2018	P		CDC	75 675,00	75 161,61	58,08	A	V	Livret A + 0.51	1,260	V	Livret A + 0.51	0,957	A-1	EUR	953,50	513,39
CDC HABITAT SOCIAL SOCIETE ANONYME D'HABITATIONS A	2020	P		CDC	194 093,00	194 093,00	60,08	A	V	Livret A + 0.33	1,080	V	Livret A + 0.33	0,359	A-1	EUR	0,00	0,00
CDC HABITAT SOCIAL SOCIETE ANONYME D'HABITATIONS A	2020	P		CDC	268 362,00	268 362,00	40,08	A	V	Livret A + (-0.2)	0,550	V	Livret A + (-0.2)	0,183	A-1	EUR	0,00	0,00
CDC HABITAT SOCIAL SOCIETE ANONYME D'HABITATIONS A	2020	P		CDC	385 496,00	385 496,00	60,08	A	V	Livret A + 0.33	1,080	V	Livret A + 0.33	0,359	A-1	EUR	0,00	0,00
CDC HABITAT SOCIAL SOCIETE ANONYME D'HABITATIONS A	2020	P		CDC	436 413,00	436 413,00	40,08	A	V	Inflation Livret A + 0.66	1,684	V	Inflation Livret A + 0.66	0,551	A-1	EUR	0,00	0,00
CDC HABITAT SOCIAL SOCIETE ANONYME D'HABITATIONS A	2020	P		CDC	234 000,00	234 000,00	38,08	A	F	Taux fixe à 1.1 %	0,000	F	Taux fixe à 1.1 %	1,005	A-1	EUR	0,00	0,00
CDC HABITAT SOCIAL SOCIETE ANONYME D'HABITATIONS A	2019	P		CDC	248 241,00	248 241,00	59,33	A	V	Livret A + 0.45	1,200	V	Livret A + 0.45	0,478	A-1	EUR	0,00	0,00
CDC HABITAT SOCIAL SOCIETE ANONYME D'HABITATIONS A	2019	P		CDC	137 362,00	137 362,00	59,33	A	V	Livret A + 0.45	1,200	V	Livret A + 0.45	0,478	A-1	EUR	0,00	0,00
CDC HABITAT SOCIAL SOCIETE ANONYME D'HABITATIONS A	2019	P		CDC	206 775,00	206 775,00	39,33	A	V	Livret A + (-0.2)	0,550	V	Livret A + (-0.2)	0,219	A-1	EUR	0,00	0,00
CDC HABITAT SOCIAL SOCIETE ANONYME D'HABITATIONS A	2019	P		CDC	80 223,00	80 223,00	59,33	A	V	Livret A + 0.45	1,200	V	Livret A + 0.45	0,478	A-1	EUR	0,00	0,00

Désignation du bénéficiaire	Année de mobilisation et profil d'amortissement de l'emprunt (1)		Objet de l'emprunt garanti	Organisme prêteur ou chef de file	Montant initial	Capital restant dû au 31/12/N	Durée résiduelle	Périodicité des remboursements (2)	Taux initial			Taux moyen constaté sur l'année (6)			Catégorie d'emprunt (7)	Indices ou devises pouvant modifier l'emprunt	Annuité garantie au cours de l'exercice	
	Année	Profil							Taux (3)	Index (4)	Taux actuariel (5)	Taux (3)	Index (4)	Niveau de taux			En intérêts (8)	En capital
CDC HABITAT SOCIAL SOCIETE ANONYME D'HABITATIONS A	2019	P		CDC	52 133,00	52 133,00	39,33	A	V	Livret A + 1.06	1,810	V	Livret A + 1.06	0,720	A-1	EUR	0,00	0,00
CDC HABITAT SOCIAL SOCIETE ANONYME D'HABITATIONS A	2019	P		CDC	156 348,00	156 348,00	39,33	A	V	Inflation Livret A + 0.6	1,623	V	Inflation Livret A + 0.6	0,637	A-1	EUR	0,00	0,00
CDC HABITAT SOCIAL SOCIETE ANONYME D'HABITATIONS A	2019	P		CDC	518 687,00	518 687,00	60,00	A	V	Livret A + 0.33	1,080	V	Livret A + 0.33	0,353	A-1	EUR	0,00	0,00
CDC HABITAT SOCIAL SOCIETE ANONYME D'HABITATIONS A	2019	P		CDC	701 606,00	701 606,00	40,00	A	V	Livret A + (-0.2)	0,550	V	Livret A + (-0.2)	0,180	A-1	EUR	0,00	0,00
CDC HABITAT SOCIAL SOCIETE ANONYME D'HABITATIONS A	2019	P		CDC	54 702,00	54 702,00	60,00	A	V	Livret A + 0.33	1,080	V	Livret A + 0.33	0,353	A-1	EUR	0,00	0,00
CDC HABITAT SOCIAL SOCIETE ANONYME D'HABITATIONS A	2019	P		CDC	36 493,00	36 493,00	40,00	A	V	Livret A + 1.01	1,760	V	Livret A + 1.01	0,576	A-1	EUR	0,00	0,00
CDC HABITAT SOCIAL SOCIETE ANONYME D'HABITATIONS A	2019	P		CDC	869 023,00	869 023,00	60,00	A	V	Livret A + 0.33	1,080	V	Livret A + 0.33	0,353	A-1	EUR	0,00	0,00
CDC HABITAT SOCIAL SOCIETE ANONYME D'HABITATIONS A	2019	P		CDC	312 729,00	312 729,00	40,00	A	V	Inflation Livret A + 0.57	1,593	V	Inflation Livret A + 0.57	0,513	A-1	EUR	0,00	0,00
CDC HABITAT SOCIAL SOCIETE ANONYME D'HABITATIONS A	2020	P		CDC	502 161,00	502 161,00	59,75	A	V	Livret A + 0.42	1,170	V	Livret A + 0.42	0,437	A-1	EUR	0,00	0,00
CDC HABITAT SOCIAL SOCIETE ANONYME D'HABITATIONS A	2020	P		CDC	709 078,00	709 078,00	39,75	A	V	Livret A + (-0.2)	0,550	V	Livret A + (-0.2)	0,205	A-1	EUR	0,00	0,00

Désignation du bénéficiaire	Année de mobilisation et profil d'amortissement de l'emprunt (1)		Objet de l'emprunt garanti	Organisme prêteur ou chef de file	Montant initial	Capital restant dû au 31/12/N	Durée résiduelle	Périodicité des remboursements (2)	Taux initial			Taux moyen constaté sur l'année (6)			Catégorie d'emprunt (7)	Indices ou devises pouvant modifier l'emprunt	Annuité garantie au cours de l'exercice	
	Année	Profil							Taux (3)	Index (4)	Taux actuariel (5)	Taux (3)	Index (4)	Niveau de taux			En intérêts (8)	En capital
CDC HABITAT SOCIAL SOCIETE ANONYME D'HABITATIONS A	2020	P		CDC	191 853,00	191 853,00	59,75	A	V	Livret A + 0.42	1,170	V	Livret A + 0.42	0,437	A-1	EUR	0,00	0,00
CDC HABITAT SOCIAL SOCIETE ANONYME D'HABITATIONS A	2020	P		CDC	106 089,00	106 089,00	39,75	A	V	Livret A + 1.01	1,760	V	Livret A + 1.01	0,657	A-1	EUR	0,00	0,00
CDC HABITAT SOCIAL SOCIETE ANONYME D'HABITATIONS A	2020	P		CDC	1 016 591,00	1 016 591,00	59,75	A	V	Livret A + 0.42	1,170	V	Livret A + 0.42	0,437	A-1	EUR	0,00	0,00
CDC HABITAT SOCIAL SOCIETE ANONYME D'HABITATIONS A	2020	P		CDC	641 215,00	641 215,00	39,75	A	V	Inflation Livret A + 0.61	1,634	V	Inflation Livret A + 0.61	0,602	A-1	EUR	0,00	0,00
CDC HABITAT SOCIAL SOCIETE ANONYME D'HABITATIONS A	2021	P		CDC	80 525,00	80 525,00	39,75	A	V	Livret A + (-0.2)	0,300	V	Livret A + (-0.2)	0,286	A-1	EUR	0,00	0,00
CDC HABITAT SOCIAL SOCIETE ANONYME D'HABITATIONS A	2021	P		CDC	105 591,00	105 591,00	59,75	A	V	Livret A + 0.58	1,080	V	Livret A + 0.58	1,029	A-1	EUR	0,00	0,00
CDC HABITAT SOCIAL SOCIETE ANONYME D'HABITATIONS A	2021	P		CDC	325 335,00	325 335,00	59,75	A	V	Livret A + 0.58	1,080	V	Livret A + 0.58	1,029	A-1	EUR	0,00	0,00
CDC HABITAT SOCIAL SOCIETE ANONYME D'HABITATIONS A	2021	P		CDC	295 381,00	295 381,00	39,75	A	V	Inflation Livret A + 0.42	1,847	V	Inflation Livret A + 0.42	1,743	A-1	EUR	0,00	0,00
CDC HABITAT SOCIAL SOCIETE ANONYME D'HABITATIONS A	2021	P		CDC	142 138,00	142 138,00	59,75	A	V	Livret A + 0.58	1,080	V	Livret A + 0.58	1,029	A-1	EUR	0,00	0,00
CDC HABITAT SOCIAL SOCIETE ANONYME D'HABITATIONS A	2021	P		CDC	78 302,00	78 302,00	39,75	A	V	Livret A + 1.05	1,550	V	Livret A + 1.05	1,476	A-1	EUR	0,00	0,00

Désignation du bénéficiaire	Année de mobilisation et profil d'amortissement de l'emprunt (1)		Objet de l'emprunt garanti	Organisme prêteur ou chef de file	Montant initial	Capital restant dû au 31/12/N	Durée résiduelle	Périodicité des remboursements (2)	Taux initial			Taux moyen constaté sur l'année (6)			Catégorie d'emprunt (7)	Indices ou devises pouvant modifier l'emprunt	Annuité garantie au cours de l'exercice	
	Année	Profil							Taux (3)	Index (4)	Taux actuariel (5)	Taux (3)	Index (4)	Niveau de taux			En intérêts (8)	En capital
CDC HABITAT SOCIAL SOCIETE ANONYME D'HABITATIONS A	2021	P		CDC	99 000,00	99 000,00	39,75	A	F	0 %	0,000	F	0 %	0,000	A-1	EUR	0,00	0,00
CDC HABITAT SOCIAL SOCIETE ANONYME D'HABITATIONS A	2021	P		CDC	80 173,00	80 173,00	39,75	A	V	Livret A + 1.05	1,550	V	Livret A + 1.05	1,476	A-1	EUR	0,00	0,00
DOMICIL	2011	P		CDC	1 177 587,00	935 164,15	28,92	A	V	Livret A + 0.6	2,350	V	Livret A + 0.6	1,097	A-1	EUR	10 586,58	27 252,41
DOMICIL	2010	P		CDC	189 680,00	161 638,28	38,92	A	V	Livret A + 0.6	2,850	V	Livret A + 0.6	1,097	A-1	EUR	1 814,38	3 304,98
DOMICIL	2010	P		CDC	307 777,00	235 542,60	28,92	A	V	Livret A + (-0.2)	1,550	V	Livret A + (-0.2)	0,299	A-1	EUR	729,92	7 762,84
DOMICIL	2011	P		CDC	49 575,00	40 783,20	38,92	A	V	Livret A + (-0.2)	1,550	V	Livret A + (-0.2)	0,299	A-1	EUR	125,30	984,36
DOMICIL	2018	P		CDC	7 605 897,13	7 241 474,32	31,33	A	V	Livret A + 1.1	1,850	V	Livret A + 1.1	1,596	A-1	EUR	117 871,56	125 498,23
DOMICIL	2018	P		CDC	4 530 268,70	4 392 037,12	41,33	A	V	Livret A + 1.1	1,850	V	Livret A + 1.1	1,596	A-1	EUR	71 034,25	47 603,55
DOMICIL	2017	P		CDC	68 621,00	66 500,90	46,83	A	V	Livret A + 1.11	1,860	V	Livret A + 1.11	1,606	A-1	EUR	1 084,15	837,34
DOMICIL	2017	P		CDC	107 149,00	102 226,93	36,83	A	V	Livret A + 1.11	1,860	V	Livret A + 1.11	1,606	A-1	EUR	1 675,71	1 854,62
DOMICIL	2017	P		CDC	53 730,00	51 261,83	36,83	A	V	Livret A + 1.11	1,860	V	Livret A + 1.11	1,606	A-1	EUR	840,29	930,00
DOMICIL	2018	P		CDC	2 422 878,00	2 060 127,99	13,33	A	V	Livret A + 1.11	1,860	V	Livret A + 1.11	1,606	A-1	EUR	35 217,65	127 303,87
DOMICIL	2019	P		CDC	419 728,00	411 088,81	57,33	A	V	Livret A + 0.35	1,100	V	Livret A + 0.35	0,848	A-1	EUR	3 535,66	4 870,81
DOMICIL	2019	P		CDC	279 752,00	269 906,99	37,33	A	V	Livret A + 0.6	1,350	V	Livret A + 0.6	1,097	A-1	EUR	3 027,36	5 307,63
DOMICIL	2019	P		CDC	126 691,00	121 320,92	37,33	A	V	Livret A + (-0.2)	0,550	V	Livret A + (-0.2)	0,299	A-1	EUR	372,52	2 851,20
DOMICIL	2019	P		CDC	84 000,00	84 000,00	37,33	A	F	Taux fixe à 1.6 %	1,600	F	Taux fixe à 1.6 %	1,596	A-1	EUR	1 344,00	0,00
DOMICIL	2019	P		CDC	190 081,00	186 168,58	57,33	A	V	Livret A + 0.35	1,100	V	Livret A + 0.35	0,848	A-1	EUR	1 601,18	2 205,84
DOMICIL	2019	P		CDC	108 000,00	108 000,00	37,33	A	V	Livret A + 0.6	1,350	V	Livret A + 0.6	1,097	A-1	EUR	1 188,00	0,00

Désignation du bénéficiaire	Année de mobilisation et profil d'amortissement de l'emprunt (1)		Objet de l'emprunt garanti	Organisme prêteur ou chef de file	Montant initial	Capital restant dû au 31/12/N	Durée résiduelle	Périodicité des remboursements (2)	Taux initial			Taux moyen constaté sur l'année (6)			Catégorie d'emprunt (7)	Indices ou devises pouvant modifier l'emprunt	Annuité garantie au cours de l'exercice	
	Année	Profil							Taux (3)	Index (4)	Taux actuariel (5)	Taux (3)	Index (4)	Niveau de taux			En intérêts (8)	En capital
DOMICIL	2021	P		CDC	319 996,00	319 996,00	80,58	A	V	Livret A + 0,36	0,860	V	Livret A + 0,36	0,390	A-1	EUR	0,00	0,00
DOMICIL	2021	P		CDC	175 120,00	175 120,00	40,58	A	V	Livret A + (-0,2)	0,300	V	Livret A + (-0,2)	0,136	A-1	EUR	0,00	0,00
DOMICIL	2021	P		CDC	768 459,00	768 459,00	80,58	A	V	Livret A + 0,36	0,860	V	Livret A + 0,36	0,390	A-1	EUR	0,00	0,00
DOMICIL	2021	P		CDC	362 443,00	362 443,00	40,58	A	V	Livret A + 0,6	1,100	V	Livret A + 0,6	0,498	A-1	EUR	0,00	0,00
DOMICIL	2021	P		CDC	285 000,00	285 000,00	39,42	A	F	1,09 %	1,090	F	1,09 %	1,062	A-1	EUR	0,00	0,00
DOMICIL	2021	P		CDC	171 000,00	171 000,00	39,42	A	F	0 %	0,000	F	0 %	0,000	A-1	EUR	0,00	0,00
ERILIA	2007	P	37 Lgts 2 Square du Pont du Lys à ANTIBES	CDC	111 524,08	93 918,15	35,25	A	V	Livret A + 0,7	3,450	V	Livret A + 0,7	1,197	A-1	EUR	1 151,93	2 076,25
ERILIA	2007	P	56 Lgts "Les Primevères" Avenue des Baumettes Villeneuve - Loubet	CDC	24 074,59	20 274,04	35,08	A	V	Livret A + 0,7	3,450	V	Livret A + 0,7	3,421	A-1	EUR	696,86	448,19
ERILIA	2007	P	33 Lgts Chemin Lintier Vallauris	CDC	75 463,78	63 550,58	35,25	A	V	Livret A + 0,7	3,450	V	Livret A + 0,7	1,197	A-1	EUR	779,47	1 404,91
ERILIA	2008	P		CDC	303 532,04	243 848,68	28,08	A	V	Livret A + 1	2,250	V	Livret A + 1	1,496	A-1	EUR	3 757,84	6 673,71
ERILIA	2008	P		CDC	164 453,58	141 530,25	38,08	A	V	Livret A + 1	2,250	V	Livret A + 1	1,496	A-1	EUR	2 162,81	2 656,95
ERILIA	2008	P		CDC	944 312,02	758 632,44	28,08	A	V	Livret A + 1	2,250	V	Livret A + 1	1,496	A-1	EUR	11 690,92	20 762,45
ERILIA	2008	P		CDC	537 211,03	462 328,71	38,08	A	V	Livret A + 1	2,250	V	Livret A + 1	1,496	A-1	EUR	7 065,12	8 679,31
ERILIA	2005	P		CDC	13 255,46	0,00	0,00	A	F	Taux fixe à 1 %	1,000	F	Taux fixe à 1 %	0,995	A-1	EUR	8,92	891,73
ERILIA	2005	P		CDC	10 046,18	1 395,73	1,32	A	F	Taux fixe à 2,98 %	2,980	F	Taux fixe à 2,98 %	2,972	A-1	EUR	61,49	667,72
ERILIA	2008	P		CDC	92 485,96	73 862,85	38,83	A	V	Livret A + (-0,7)	1,050	V	Livret A + (-0,7)	-0,199	A-1	EUR	-151,51	1 893,92
ERILIA	2008	P		CDC	1 128 546,71	955 209,75	38,83	A	V	Livret A + 0,6	2,350	V	Livret A + 0,6	1,097	A-1	EUR	10 722,15	19 530,98
ERILIA	2008	P		CDC	239 305,04	177 732,52	28,83	A	V	Livret A + (-0,7)	1,050	V	Livret A + (-0,7)	-0,199	A-1	EUR	-367,72	6 128,71
ERILIA	2008	P		CDC	8 237 841,47	6 618 039,05	28,42	A	V	Livret A + 1	2,250	V	Livret A + 1	1,496	A-1	EUR	101 987,45	181 124,19
ERILIA	2008	P		CDC	3 110 939,97	2 677 303,29	38,42	A	V	Livret A + 1	2,250	V	Livret A + 1	1,496	A-1	EUR	40 913,47	50 261,10
ERILIA	2008	P		CDC	804 217,27	618 462,19	28,42	A	V	Livret A	1,250	V	Livret A	0,499	A-1	EUR	3 191,17	19 771,80
ERILIA	2008	P		CDC	415 438,65	343 205,08	38,42	A	V	Livret A	1,250	V	Livret A	0,499	A-1	EUR	1 755,79	7 952,13
ERILIA	2011	P		CDC	489 243,36	431 020,48	39,92	A	V	Livret A + 0,6	2,850	V	Livret A + 0,6	1,097	A-1	EUR	4 835,19	8 542,44

Désignation du bénéficiaire	Année de mobilisation et profil d'amortissement de l'emprunt (1)		Objet de l'emprunt garanti	Organisme prêteur ou chef de file	Montant initial	Capital restant dû au 31/12/N	Durée résiduelle	Périodicité des remboursements (2)	Taux initial			Taux moyen constaté sur l'année (6)			Catégorie d'emprunt (7)	Indices ou devises pouvant modifier l'emprunt	Annuité garantie au cours de l'exercice	
	Année	Profil							Taux (3)	Index (4)	Taux actuariel (5)	Taux (3)	Index (4)	Niveau de taux			En intérêts (8)	En capital
ERILIA	2011	P		CDC	896 912,18	741 837,25	29,92	A	V	Livret A + 0,6	2,850	V	Livret A + 0,6	1,097	A-1	EUR	8 388,77	20 777,78
ERILIA	2011	P		CDC	803 328,82	641 383,90	29,92	A	V	Livret A + (-0,2)	2,050	V	Livret A + (-0,2)	0,299	A-1	EUR	1 985,36	20 402,64
ERILIA	2011	P		CDC	456 571,48	388 742,64	39,92	A	V	Livret A + (-0,2)	2,050	V	Livret A + (-0,2)	0,299	A-1	EUR	1 193,63	9 134,26
ERILIA	2010	P		CDC	1 737 716,05	1 468 700,79	30,08	A	V	Livret A + 0,6	2,850	V	Livret A + 0,6	1,097	A-1	EUR	16 591,09	39 580,02
ERILIA	2012	P		CDC	1 431 422,73	1 278 450,12	40,08	A	V	Livret A + 0,6	2,850	V	Livret A + 0,6	1,097	A-1	EUR	14 333,28	24 574,98
ERILIA	2010	P		CDC	135 977,22	111 335,81	30,08	A	V	Livret A + (-0,2)	2,050	V	Livret A + (-0,2)	0,299	A-1	EUR	344,27	3 422,18
ERILIA	2010	P		CDC	151 168,68	130 934,29	40,08	A	V	Livret A + (-0,2)	2,050	V	Livret A + (-0,2)	0,299	A-1	EUR	401,79	2 996,94
ERILIA	2012	P		CDC	630 163,49	532 608,06	30,25	A	V	Livret A + 0,6	2,850	V	Livret A + 0,6	1,097	A-1	EUR	6 016,57	14 353,26
ERILIA	2010	P		CDC	454 091,85	405 564,17	40,25	A	V	Livret A + 0,6	2,850	V	Livret A + 0,6	1,097	A-1	EUR	4 546,96	7 795,95
ERILIA	2010	P		CDC	220 376,64	180 440,61	30,25	A	V	Livret A + (-0,2)	2,050	V	Livret A + (-0,2)	0,299	A-1	EUR	557,96	5 546,28
ERILIA	2010	P		CDC	213 413,54	184 847,51	40,25	A	V	Livret A + (-0,2)	2,050	V	Livret A + (-0,2)	0,299	A-1	EUR	567,24	4 230,94
ERILIA	2011	P		CDC	241 677,83	197 917,11	31,83	A	V	Livret A + (-0,2)	1,050	V	Livret A + (-0,2)	0,299	A-1	EUR	611,40	5 884,40
ERILIA	2011	P		CDC	124 410,26	106 947,98	41,83	A	V	Livret A + (-0,2)	1,050	V	Livret A + (-0,2)	0,299	A-1	EUR	328,00	2 385,98
ERILIA	2011	P		CDC	1 472 158,06	1 239 625,08	31,83	A	V	Livret A + 0,6	1,850	V	Livret A + 0,6	1,097	A-1	EUR	13 989,81	32 176,08
ERILIA	2011	P		CDC	540 753,15	477 478,69	41,83	A	V	Livret A + 0,6	1,850	V	Livret A + 0,6	1,097	A-1	EUR	5 350,25	8 907,24
ERILIA	2012	P		CDC	2 138 192,82	1 845 218,73	32,17	A	V	Livret A + 0,6	1,850	V	Livret A + 0,6	1,845	A-1	EUR	34 990,79	46 175,38
ERILIA	2012	P		CDC	1 661 312,60	1 492 762,83	42,17	A	V	Livret A + 0,6	1,850	V	Livret A + 0,6	1,845	A-1	EUR	28 116,35	27 039,71
ERILIA	2012	P		CDC	1 429 173,54	1 233 348,90	32,17	A	V	Livret A + 0,6	1,850	V	Livret A + 0,6	1,845	A-1	EUR	23 387,93	30 863,74
ERILIA	2012	P		CDC	675 835,36	607 267,96	42,17	A	V	Livret A + 0,6	1,850	V	Livret A + 0,6	1,845	A-1	EUR	11 437,96	10 999,97
ERILIA	2012	P		CDC	473 954,66	399 201,68	32,17	A	V	Livret A + (-0,2)	1,050	V	Livret A + (-0,2)	1,047	A-1	EUR	4 312,28	11 491,74

Désignation du bénéficiaire	Année de mobilisation et profil d'amortissement de l'emprunt (1)		Objet de l'emprunt garanti	Organisme prêteur ou chef de file	Montant initial	Capital restant dû au 31/12/N	Durée résiduelle	Périodicité des remboursements (2)	Taux initial			Taux moyen constaté sur l'année (6)			Catégorie d'emprunt (7)	Indices ou devises pouvant modifier l'emprunt	Annuité garantie au cours de l'exercice	
	Année	Profil							Taux (3)	Index (4)	Taux actuariel (5)	Taux (3)	Index (4)	Niveau de taux			En intérêts (8)	En capital
ERILIA	2012	P		CDC	232 995,05	204 521,13	42,17	A	V	Livret A + (-0.2)	1,050	V	Livret A + (-0.2)	1,047	A-1	EUR	2 194,20	4 449,89
ERILIA	2012	P		CDC	2 030 680,12	1 752 437,38	32,33	A	V	Livret A + 0.6	1,850	V	Livret A + 0.6	1,845	A-1	EUR	33 231,38	43 853,59
ERILIA	2012	P		CDC	979 315,38	879 958,17	42,33	A	V	Livret A + 0.6	1,850	V	Livret A + 0.6	1,845	A-1	EUR	16 574,11	15 939,45
ERILIA	2012	P		CDC	663 569,02	558 909,75	32,33	A	V	Livret A + (-0.2)	1,050	V	Livret A + (-0.2)	1,047	A-1	EUR	6 037,49	16 089,23
ERILIA	2012	P		CDC	387 023,06	339 725,65	42,33	A	V	Livret A + (-0.2)	1,050	V	Livret A + (-0.2)	1,047	A-1	EUR	3 644,73	7 391,62
ERILIA	2013	P		CDC	565 842,96	499 020,78	33,08	A	V	Livret A + 0.6	1,600	V	Livret A + 0.6	1,595	A-1	EUR	8 177,14	12 050,25
ERILIA	2013	P		CDC	411 034,16	374 952,52	43,08	A	V	Livret A + 0.6	1,600	V	Livret A + 0.6	1,595	A-1	EUR	6 104,82	6 598,42
ERILIA	2013	P		CDC	239 099,85	206 481,06	33,08	A	V	Livret A + (-0.2)	0,800	V	Livret A + (-0.2)	0,798	A-1	EUR	1 697,93	5 760,34
ERILIA	2013	P		CDC	187 284,57	167 416,10	43,08	A	V	Livret A + (-0.2)	0,800	V	Livret A + (-0.2)	0,798	A-1	EUR	1 367,76	3 554,34
ERILIA	2013	P		CDC	136 636,43	122 141,06	43,33	A	V	Livret A + (-0.2)	0,800	V	Livret A + (-0.2)	0,798	A-1	EUR	997,87	2 593,13
ERILIA	2013	P		CDC	400 230,58	345 629,83	33,33	A	V	Livret A + (-0.2)	0,800	V	Livret A + (-0.2)	0,798	A-1	EUR	2 842,18	9 642,25
ERILIA	2013	P		CDC	339 060,83	298 722,06	33,58	A	V	Livret A + 0.6	1,350	V	Livret A + 0.6	1,346	A-1	EUR	4 130,13	7 213,48
ERILIA	2013	P		CDC	205 448,17	187 237,45	43,58	A	V	Livret A + 0.6	1,350	V	Livret A + 0.6	1,346	A-1	EUR	2 572,19	3 295,00
ERILIA	2013	P		CDC	255 746,46	220 606,84	33,58	A	V	Livret A + (-0.2)	0,550	V	Livret A + (-0.2)	0,548	A-1	EUR	1 247,19	6 154,41
ERILIA	2013	P		CDC	149 053,09	133 093,41	43,58	A	V	Livret A + (-0.2)	0,550	V	Livret A + (-0.2)	0,548	A-1	EUR	747,55	2 825,65
ERILIA	2012	P		Crédit Foncier	367 046,93	283 704,94	20,41	T	V	Livret A + 0.97	3,259	V	Livret A + 0.97	1,466	A-1	EUR	4 261,71	9 916,16
ERILIA	2014	P		CDC	90 696,63	81 761,93	34,17	A	V	Livret A + 0.6	1,350	V	Livret A + 0.6	1,346	A-1	EUR	1 129,53	1 906,84
ERILIA	2014	P		CDC	68 787,67	63 739,50	44,17	A	V	Livret A + 0.6	1,350	V	Livret A + 0.6	1,346	A-1	EUR	875,20	1 090,30
ERILIA	2014	P		CDC	48 487,87	42 944,16	34,17	A	V	Livret A + (-0.2)	0,550	V	Livret A + (-0.2)	0,548	A-1	EUR	242,58	1 162,04
ERILIA	2014	P		CDC	36 772,54	33 495,21	44,17	A	V	Livret A + (-0.2)	0,550	V	Livret A + (-0.2)	0,548	A-1	EUR	188,04	694,26

Désignation du bénéficiaire	Année de mobilisation et profil d'amortissement de l'emprunt (1)		Objet de l'emprunt garanti	Organisme prêteur ou chef de file	Montant initial	Capital restant dû au 31/12/N	Durée résiduelle	Périodicité des remboursements (2)	Taux initial			Taux moyen constaté sur l'année (6)			Catégorie d'emprunt (7)	Indices ou devises pouvant modifier l'emprunt	Annuité garantie au cours de l'exercice	
	Année	Profil							Taux (3)	Index (4)	Taux actuariel (5)	Taux (3)	Index (4)	Niveau de taux			En intérêts (8)	En capital
ERILIA	2013	P		CDC	1 205 708,14	1 062 467,82	33,92	A	V	Livret A + 0,6	1,350	V	Livret A + 0,6	1,346	A-1	EUR	14 689,67	25 656,25
ERILIA	2013	P		CDC	986 623,92	899 350,59	43,92	A	V	Livret A + 0,6	1,350	V	Livret A + 0,6	1,346	A-1	EUR	12 354,89	15 826,79
ERILIA	2013	P		CDC	790 604,38	682 024,77	33,92	A	V	Livret A + (-0,2)	0,550	V	Livret A + (-0,2)	0,548	A-1	EUR	3 855,78	19 026,88
ERILIA	2013	P		CDC	415 031,38	370 619,81	43,92	A	V	Livret A + (-0,2)	0,550	V	Livret A + (-0,2)	0,548	A-1	EUR	2 081,69	7 868,48
ERILIA	2014	P		CDC	1 447 480,61	348 176,27	34,17	A	V	Livret A + 0,6	1,350	V	Livret A + 0,6	1,346	A-1	EUR	4 810,00	8 120,13
ERILIA	2014	P		CDC	1 231 871,85	1 141 467,66	44,17	A	V	Livret A + 0,6	1,350	V	Livret A + 0,6	1,346	A-1	EUR	15 673,41	19 525,40
ERILIA	2014	P		CDC	730 491,47	646 973,06	34,17	A	V	Livret A + (-0,2)	0,550	V	Livret A + (-0,2)	0,548	A-1	EUR	3 654,64	17 506,63
ERILIA	2014	P		CDC	621 045,40	565 695,32	44,17	A	V	Livret A + (-0,2)	0,550	V	Livret A + (-0,2)	0,548	A-1	EUR	3 175,81	11 725,20
ERILIA	2014	P		CDC	156 870,36	114 403,08	11,83	A	V	Livret A + 0,6	1,350	V	Livret A + 0,6	1,346	A-1	EUR	1 662,22	8 724,13
ERILIA	2014	P		CDC	84 597,20	61 695,40	11,83	A	V	Livret A + 0,6	1,350	V	Livret A + 0,6	1,346	A-1	EUR	896,40	4 704,76
ERILIA	2014	P		CDC	252 782,39	227 880,34	34,83	A	V	Livret A + 0,6	1,350	V	Livret A + 0,6	1,346	A-1	EUR	3 148,13	5 314,60
ERILIA	2014	P		CDC	206 482,29	191 329,03	44,83	A	V	Livret A + 0,6	1,350	V	Livret A + 0,6	1,346	A-1	EUR	2 627,12	3 272,78
ERILIA	2014	P		CDC	488 127,50	432 319,00	34,50	A	V	Livret A + (-0,2)	0,550	V	Livret A + (-0,2)	0,548	A-1	EUR	2 442,09	11 698,25
ERILIA	2014	P		CDC	266 983,21	243 188,60	44,50	A	V	Livret A + (-0,2)	0,550	V	Livret A + (-0,2)	0,548	A-1	EUR	1 365,26	5 040,58
ERILIA	2014	P		CDC	545 073,50	505 071,82	44,50	A	V	Livret A + 0,6	1,350	V	Livret A + 0,6	1,346	A-1	EUR	6 935,10	8 639,52
ERILIA	2014	P		CDC	996 563,44	898 390,22	34,50	A	V	Livret A + 0,6	1,350	V	Livret A + 0,6	1,346	A-1	EUR	12 411,12	20 952,14
ERILIA	2015	P		CDC	200 597,96	185 646,23	35,50	A	V	Livret A + 0,6	1,350	V	Livret A + 0,6	1,097	A-1	EUR	2 088,08	4 179,09
ERILIA	2015	P		CDC	148 620,38	140 544,43	45,50	A	V	Livret A + 0,6	1,350	V	Livret A + 0,6	1,097	A-1	EUR	1 571,66	2 333,42
ERILIA	2015	P		CDC	247 733,01	230 976,72	45,33	A	V	Livret A + (-0,2)	0,550	V	Livret A + (-0,2)	0,299	A-1	EUR	706,95	4 674,39
ERILIA	2015	P		CDC	268 799,75	245 177,57	35,33	A	V	Livret A + (-0,2)	0,550	V	Livret A + (-0,2)	0,299	A-1	EUR	754,85	6 438,28

Désignation du bénéficiaire	Année de mobilisation et profil d'amortissement de l'emprunt (1)		Objet de l'emprunt garanti	Organisme prêteur ou chef de file	Montant initial	Capital restant dû au 31/12/N	Durée résiduelle	Périodicité des remboursements (2)	Taux initial			Taux moyen constaté sur l'année (6)			Catégorie d'emprunt (7)	Indices ou devises pouvant modifier l'emprunt	Annuité garantie au cours de l'exercice	
	Année	Profil							Taux (3)	Index (4)	Taux actuariel (5)	Taux (3)	Index (4)	Niveau de taux			En intérêts (8)	En capital
ERILIA	2015	P		CDC	628 247,16	581 420,23	35,33	A	V	Livret A + 0.6	1,350	V	Livret A + 0.6	1,097	A-1	EUR	6 539,59	13 088,40
ERILIA	2015	P		CDC	579 010,79	547 547,63	45,33	A	V	Livret A + 0.6	1,350	V	Livret A + 0.6	1,097	A-1	EUR	6 123,02	9 090,79
ERILIA	2015	P		CDC	249 132,37	232 281,43	45,50	A	V	Livret A + (-0.2)	0,550	V	Livret A + (-0.2)	0,299	A-1	EUR	710,95	4 700,79
ERILIA	2015	P		CDC	297 901,70	271 722,04	35,50	A	V	Livret A + (-0.2)	0,550	V	Livret A + (-0.2)	0,299	A-1	EUR	836,57	7 135,33
ERILIA	2015	P		CDC	711 479,72	658 449,00	35,50	A	V	Livret A + 0.6	1,350	V	Livret A + 0.6	1,097	A-1	EUR	7 405,99	14 822,38
ERILIA	2015	P		CDC	595 002,05	562 669,93	45,50	A	V	Livret A + 0.6	1,350	V	Livret A + 0.6	1,097	A-1	EUR	6 292,13	9 341,86
ERILIA	2015	P		CDC	3 608 517,15	3 125 255,49	28,67	A	V	Livret A + 0.92	1,670	V	Livret A + 0.92	1,665	A-1	EUR	53 638,31	86 619,49
ERILIA	2018	P		CDC	10 285,23	180 473,91	56,50	A	V	Livret A + 1.11	1,860	V	Livret A + 1.11	1,855	A-1	EUR	3 387,16	1 631,24
ERILIA	2016	P		CDC	60 574,00	58 478,13	54,50	A	V	Livret A + 1.11	1,860	V	Livret A + 1.11	1,855	A-1	EUR	1 098,18	563,82
ERILIA	2018	P		CDC	455 347,14	432 686,24	36,00	A	V	Livret A + 0.6	1,350	V	Livret A + 0.6	1,097	A-1	EUR	5 945,52	7 722,73
ERILIA	2018	P		CDC	408 694,01	394 582,99	46,00	A	V	Livret A + 0.6	1,350	V	Livret A + 0.6	1,097	A-1	EUR	5 391,90	4 817,37
ERILIA	2018	P		CDC	130 648,33	122 762,79	36,00	A	V	Livret A + (-0.2)	0,550	V	Livret A + (-0.2)	0,299	A-1	EUR	689,82	2 659,55
ERILIA	2018	P		CDC	117 263,32	111 972,39	46,00	A	V	Livret A + (-0.2)	0,550	V	Livret A + (-0.2)	0,299	A-1	EUR	625,67	1 785,28
ERILIA	2018	P		CDC	179 099,18	167 870,88	36,50	A	V	Livret A + (-0.2)	0,550	V	Livret A + (-0.2)	0,299	A-1	EUR	515,81	4 064,26
ERILIA	2018	P		CDC	190 668,23	180 732,48	36,50	A	V	Livret A + 0.6	1,350	V	Livret A + 0.6	1,097	A-1	EUR	2 028,54	3 680,67
ERILIA	2018	P		CDC	130 923,10	127 003,54	56,50	A	V	Livret A + 0.35	1,100	V	Livret A + 0.35	0,848	A-1	EUR	1 092,64	1 542,65
ERILIA	2018	P		CDC	291 148,14	282 431,82	56,50	A	V	Livret A + 0.35	1,100	V	Livret A + 0.35	0,848	A-1	EUR	2 429,83	3 430,55
ERILIA	2018	P		CDC	322 275,99	302 071,48	36,58	A	V	Livret A + (-0.2)	0,550	V	Livret A + (-0.2)	0,299	A-1	EUR	928,15	7 313,35
ERILIA	2018	P		CDC	243 456,72	236 168,16	56,58	A	V	Livret A + 0.35	1,100	V	Livret A + 0.35	0,848	A-1	EUR	2 031,81	2 868,62
ERILIA	2018	P		CDC	10 218,37	522 547,84	36,58	A	V	Livret A + 0.6	1,350	V	Livret A + 0.6	1,097	A-1	EUR	5 865,09	10 641,83

Désignation du bénéficiaire	Année de mobilisation et profil d'amortissement de l'emprunt (1)		Objet de l'emprunt garanti	Organisme prêteur ou chef de file	Montant initial	Capital restant dû au 31/12/N	Durée résiduelle	Périodicité des remboursements (2)	Taux initial			Taux moyen constaté sur l'année (6)			Catégorie d'emprunt (7)	Indices ou devises pouvant modifier l'emprunt	Annuité garantie au cours de l'exercice	
	Année	Profil							Taux (3)	Index (4)	Taux actuariel (5)	Taux (3)	Index (4)	Niveau de taux			En intérêts (8)	En capital
ERILIA	2018	P		CDC	548 913,29	532 480,05	56,58	A	V	Livret A + 0.35	1,100	V	Livret A + 0.35	0,848	A-1	EUR	4 581,06	6 467,76
ERILIA	2018	P		CDC	531 074,70	497 779,92	36,58	A	V	Livret A + (-0.2)	0,550	V	Livret A + (-0.2)	0,299	A-1	EUR	1 529,49	12 051,57
ERILIA	2018	P		CDC	516 165,55	500 646,80	56,58	A	V	Livret A + 0.34	1,090	V	Livret A + 0.34	0,838	A-1	EUR	4 256,70	6 103,46
ERILIA	2018	P		CDC	1 083 244,63	1 026 796,58	36,58	A	V	Livret A + 0.6	1,350	V	Livret A + 0.6	1,097	A-1	EUR	11 524,78	20 911,00
ERILIA	2018	P		CDC	10 176,18	1 001 915,67	56,58	A	V	Livret A + 0.34	1,090	V	Livret A + 0.34	0,838	A-1	EUR	8 518,69	12 214,51
ERILIA	2016	P		CDC	322 450,77	213 272,01	11,67	T	V	Livret A + 1.51	1,360	V	Livret A + 1.51	1,828	A-1	EUR	4 003,49	14 958,71
ERILIA	2016	P		CDC	203 103,17	150 877,47	11,67	T	V	Livret A + 1.51	1,360	V	Livret A + 1.51	1,828	A-1	EUR	2 832,22	10 582,40
ERILIA	2016	P		CDC	585 092,36	463 246,98	14,67	T	V	Livret A + 1.53	1,380	V	Livret A + 1.53	0,636	A-1	EUR	2 991,21	24 689,30
ERILIA	2018	P		CDC	3 159 931,10	3 101 129,52	56,00	A	V	Livret A + 1.11	1,860	V	Livret A + 1.11	1,855	A-1	EUR	58 059,52	20 349,87
ERILIA	2018	P		CDC	4 950 808,01	4 735 005,96	36,00	A	V	Livret A + 1.11	1,860	V	Livret A + 1.11	1,855	A-1	EUR	89 448,83	74 070,83
ERILIA	2018	P		CDC	10 254,63	236 506,69	56,92	A	V	Livret A + 1.11	1,860	V	Livret A + 1.11	1,855	A-1	EUR	4 438,79	2 137,70
ERILIA	2018	P		CDC	117 275,06	111 887,85	36,92	A	V	Livret A + 1.11	1,860	V	Livret A + 1.11	1,855	A-1	EUR	2 118,87	2 029,88
ERILIA	2018	P		CDC	110 819,24	108 490,13	56,92	A	V	Livret A + 1.11	1,860	V	Livret A + 1.11	1,855	A-1	EUR	2 036,16	980,60
ERILIA	2019	P		CDC	10 310,18	227 459,24	57,25	A	V	Livret A + 1.11	1,860	V	Livret A + 1.11	1,855	A-1	EUR	4 267,78	1 991,04
ERILIA	2019	P		CDC	10 310,18	134 987,69	37,25	A	V	Livret A + 1.11	1,860	V	Livret A + 1.11	1,855	A-1	EUR	2 554,59	2 355,83
ERILIA	2019	P		CDC	10 310,18	182 665,58	37,25	A	V	Livret A + 1.11	1,860	V	Livret A + 1.11	1,855	A-1	EUR	3 456,87	3 187,91
ERILIA	2017	P		CDC	343 061,00	322 822,43	35,00	A	V	Livret A + 1.11	1,860	V	Livret A + 1.11	1,855	A-1	EUR	6 102,79	5 284,79
ERILIA	2017	P		CDC	409 221,00	398 870,85	55,00	A	V	Livret A + 1.11	1,860	V	Livret A + 1.11	1,855	A-1	EUR	7 469,87	2 735,16
ERILIA	2019	P		CDC	10 326,33	270 324,95	37,00	A	V	Livret A + 1.11	1,860	V	Livret A + 1.11	1,855	A-1	EUR	5 285,78	4 042,70
ERILIA	2019	P		CDC	10 326,33	242 128,55	57,00	A	V	Livret A + 1.11	1,860	V	Livret A + 1.11	1,855	A-1	EUR	4 714,40	1 519,98

Désignation du bénéficiaire	Année de mobilisation et profil d'amortissement de l'emprunt (1)		Objet de l'emprunt garanti	Organisme prêteur ou chef de file	Montant initial	Capital restant dû au 31/12/N	Durée résiduelle	Périodicité des remboursements (2)	Taux initial			Taux moyen constaté sur l'année (6)			Catégorie d'emprunt (7)	Indices ou devises pouvant modifier l'emprunt	Annuité garantie au cours de l'exercice	
	Année	Profil							Taux (3)	Index (4)	Taux actuariel (5)	Taux (3)	Index (4)	Niveau de taux			En intérêts (8)	En capital
ERILIA	2019	P		CDC	10 326,33	250 287,45	37,00	A	V	Livret A + 1.11	1,860	V	Livret A + 1.11	1,855	A-1	EUR	4 907,51	3 743,04
ERILIA	2019	P		CDC	158 553,68	156 239,91	57,42	A	V	Livret A + 1.11	1,860	V	Livret A + 1.11	1,855	A-1	EUR	2 931,50	1 367,63
ERILIA	2019	P		CDC	95 452,77	92 492,59	37,42	A	V	Livret A + 1.11	1,860	V	Livret A + 1.11	1,855	A-1	EUR	1 750,39	1 614,19
ERILIA	2019	P		CDC	10 301,34	341 002,02	37,50	A	V	Livret A + 1.11	1,860	V	Livret A + 1.11	1,855	A-1	EUR	6 453,33	5 951,22
ERILIA	2019	P		CDC	10 301,34	221 607,14	57,50	A	V	Livret A + 1.11	1,860	V	Livret A + 1.11	1,855	A-1	EUR	4 157,97	1 939,81
ERILIA	2018	P		CDC	1 137 848,16	1 081 221,77	36,00	A	V	Livret A + 0.6	1,350	V	Livret A + 0.6	1,097	A-1	EUR	14 857,02	19 298,01
ERILIA	2018	P		CDC	805 609,42	783 325,61	56,00	A	V	Livret A + 0.34	1,090	V	Livret A + 0.34	0,838	A-1	EUR	8 620,97	7 588,82
ERILIA	2018	P		CDC	535 835,56	503 494,16	36,00	A	V	Livret A + (-0.2)	0,550	V	Livret A + (-0.2)	0,299	A-1	EUR	2 829,21	10 907,76
ERILIA	2018	P		CDC	379 633,38	369 132,41	56,00	A	V	Livret A + 0.34	1,090	V	Livret A + 0.34	0,838	A-1	EUR	4 062,52	3 576,14
ERILIA	2018	P		CDC	10 149,01	607 717,31	56,92	A	V	Livret A + 0.34	1,090	V	Livret A + 0.34	0,838	A-1	EUR	5 167,06	7 408,77
ERILIA	2018	P		CDC	10 184,64	655 419,38	36,92	A	V	Livret A + 0.6	1,350	V	Livret A + 0.6	1,097	A-1	EUR	7 356,44	13 347,79
ERILIA	2018	P		CDC	10 149,01	213 881,67	56,92	A	V	Livret A + 0.34	1,090	V	Livret A + 0.34	0,838	A-1	EUR	1 818,51	2 607,46
ERILIA	2018	P		CDC	10 075,12	226 763,29	36,92	A	V	Livret A + (-0.2)	0,550	V	Livret A + (-0.2)	0,299	A-1	EUR	696,76	5 490,08
ERILIA	2019	P		CDC	10 096,03	845 727,19	37,00	A	V	Livret A + (-0.2)	0,550	V	Livret A + (-0.2)	0,299	A-1	EUR	4 803,68	17 723,58
ERILIA	2019	P		CDC	10 236,41	1 553 866,49	37,00	A	V	Livret A + 0.6	1,350	V	Livret A + 0.6	1,097	A-1	EUR	21 470,12	26 647,95
ERILIA	2019	P		CDC	10 187,18	410 191,15	57,00	A	V	Livret A + 0.32	1,070	V	Livret A + 0.32	0,818	A-1	EUR	4 536,51	3 888,36
ERILIA	2019	P		CDC	10 187,18	745 522,12	57,00	A	V	Livret A + 0.32	1,070	V	Livret A + 0.32	0,818	A-1	EUR	8 158,56	7 067,09
ERILIA	2019	P		CDC	10 207,12	1 134 343,18	37,42	A	V	Livret A + 0.6	1,350	V	Livret A + 0.6	1,097	A-1	EUR	12 723,15	22 306,45
ERILIA	2019	P		CDC	960 571,00	946 107,99	57,42	A	V	Livret A + 0.34	1,090	V	Livret A + 0.34	0,838	A-1	EUR	8 041,83	11 252,18
ERILIA	2019	P		CDC	10 084,20	544 652,29	37,42	A	V	Livret A + (-0.2)	0,550	V	Livret A + (-0.2)	0,299	A-1	EUR	1 672,36	12 800,07

Désignation du bénéficiaire	Année de mobilisation et profil d'amortissement de l'emprunt (1)		Objet de l'emprunt garanti	Organisme prêteur ou chef de file	Montant initial	Capital restant dû au 31/12/N	Durée résiduelle	Périodicité des remboursements (2)	Taux initial			Taux moyen constaté sur l'année (6)			Catégorie d'emprunt (7)	Indices ou devises pouvant modifier l'emprunt	Annuité garantie au cours de l'exercice	
	Année	Profil							Taux (3)	Index (4)	Taux actuariel (5)	Taux (3)	Index (4)	Niveau de taux			En intérêts (8)	En capital
ERILIA	2019	P		CDC	10 167,12	456 500,65	57,42	A	V	Livret A + 0,34	1,090	V	Livret A + 0,34	0,838	A-1	EUR	3 880,21	5 429,22
ERILIA	2019	P		CDC	277 876,75	266 761,57	37,00	A	V	Livret A + (-0,2)	0,550	V	Livret A + (-0,2)	0,299	A-1	EUR	3 005,23	5 590,41
ERILIA	2019	P		CDC	224 108,58	219 686,99	57,00	A	V	Livret A + 0,17	0,920	V	Livret A + 0,17	0,668	A-1	EUR	4 056,24	2 231,50
ERILIA	2019	P		CDC	240 053,86	232 178,62	37,00	A	V	Livret A + 0,6	1,350	V	Livret A + 0,6	1,097	A-1	EUR	6 320,63	3 981,74
ERILIA	2019	P		CDC	191 286,51	187 512,49	57,00	A	V	Livret A + 0,17	0,920	V	Livret A + 0,17	0,668	A-1	EUR	3 462,17	1 904,68
ERILIA	2019	P		CDC	10 176,31	664 001,31	57,25	A	V	Livret A + 0,31	1,060	V	Livret A + 0,31	0,808	A-1	EUR	5 443,10	7 986,22
ERILIA	2019	P		CDC	10 224,76	723 080,08	37,25	A	V	Livret A + 0,6	1,350	V	Livret A + 0,6	1,097	A-1	EUR	8 110,29	14 219,12
ERILIA	2019	P		CDC	10 176,31	379 995,49	57,25	A	V	Livret A + 0,31	1,060	V	Livret A + 0,31	0,808	A-1	EUR	3 114,98	4 570,37
ERILIA	2019	P		CDC	10 091,33	476 536,79	37,25	A	V	Livret A + (-0,2)	0,550	V	Livret A + (-0,2)	0,299	A-1	EUR	1 463,21	11 199,27
ERILIA	2019	P		CDC	10 093,45	47 013,60	57,25	A	V	Livret A + (-0,2)	0,550	V	Livret A + (-0,2)	0,299	A-1	EUR	143,08	679,45
ERILIA	2019	P		CDC	10 093,45	23 480,76	37,25	A	V	Livret A + (-0,2)	0,550	V	Livret A + (-0,2)	0,299	A-1	EUR	72,10	551,83
ERILIA	2019	P		CDC	564 856,96	553 182,06	57,42	A	V	Livret A + 0,34	1,090	V	Livret A + 0,34	0,838	A-1	EUR	4 701,99	6 579,07
ERILIA	2019	P		CDC	359 510,93	346 859,06	37,42	A	V	Livret A + 0,6	1,350	V	Livret A + 0,6	1,097	A-1	EUR	3 890,48	6 820,86
ERILIA	2019	P		CDC	266 795,57	261 281,23	57,42	A	V	Livret A + 0,34	1,090	V	Livret A + 0,34	0,838	A-1	EUR	2 220,86	3 107,46
ERILIA	2019	P		CDC	364 220,13	348 781,83	37,42	A	V	Livret A + (-0,2)	0,550	V	Livret A + (-0,2)	0,299	A-1	EUR	1 070,94	8 196,85
ERILIA	2016	P		CDC	1 786 144,43	1 458 840,21	16,67	A	V	Inflation INSEE hors tabac	0,353	V	Inflation INSEE hors tabac	1,389	A-2	EUR	20 896,83	66 321,07
ERILIA	2016	P		CDC	3 416 958,08	2 892 525,04	19,67	A	V	Inflation INSEE hors tabac	0,356	V	Inflation INSEE hors tabac	1,399	A-2	EUR	41 505,70	106 264,93
ERILIA	2017	P		CDC	206 652,75	197 893,29	37,92	A	V	Livret A + (-0,2)	0,550	V	Livret A + (-0,2)	0,299	A-1	EUR	607,63	4 650,77
ERILIA	2017	P		CDC	180 554,91	176 854,05	57,92	A	V	Livret A + 0,36	1,110	V	Livret A + 0,36	0,858	A-1	EUR	1 538,90	2 087,61

Désignation du bénéficiaire	Année de mobilisation et profil d'amortissement de l'emprunt (1)		Objet de l'emprunt garanti	Organisme prêteur ou chef de file	Montant initial	Capital restant dû au 31/12/N	Durée résiduelle	Périodicité des remboursements (2)	Taux initial			Taux moyen constaté sur l'année (6)			Catégorie d'emprunt (7)	Indices ou devises pouvant modifier l'emprunt	Annuité garantie au cours de l'exercice	
	Année	Profil							Taux (3)	Index (4)	Taux actuariel (5)	Taux (3)	Index (4)	Niveau de taux			En intérêts (8)	En capital
ERILIA	2017	P		CDC	409 234,69	400 846,57	57,92	A	V	Livret A + 0,36	1,110	V	Livret A + 0,36	0,858	A-1	EUR	3 487,97	4 731,64
ERILIA	2017	P		CDC	474 123,15	457 437,86	37,92	A	V	Livret A + 0,6	1,350	V	Livret A + 0,6	1,097	A-1	EUR	5 130,77	8 995,35
ERILIA	2018	P		CDC	10 324,77	93 578,22	38,83	A	V	Livret A + 1,11	1,860	V	Livret A + 1,11	0,315	A-1	EUR	192,04	1 571,95
ERILIA	2018	P		CDC	10 324,77	79 382,81	58,83	A	V	Livret A + 1,11	1,860	V	Livret A + 1,11	0,328	A-1	EUR	192,04	673,03
ERILIA	2018	P		CDC	10 230,33	147 433,20	58,33	A	V	Livret A + 1,11	1,860	V	Livret A + 1,11	1,080	A-1	EUR	190,28	1 249,99
ERILIA	2018	P		CDC	10 230,33	101 969,30	38,33	A	V	Livret A + 1,11	1,860	V	Livret A + 1,11	1,083	A-1	EUR	190,28	1 712,92
ERILIA	2018	P		CDC	313 743,01	896 680,27	38,17	A	V	Livret A + 0,6	1,350	V	Livret A + 0,6	0,937	A-1	EUR	4 235,53	17 037,15
ERILIA	2018	P		CDC	729 920,16	719 799,96	48,17	A	V	Livret A + 0,6	1,350	V	Livret A + 0,6	0,987	A-1	EUR	9 853,92	9 976,98
ERILIA	2018	P		CDC	474 739,94	464 052,44	38,17	A	V	Livret A + (-0,2)	0,550	V	Livret A + (-0,2)	0,279	A-1	EUR	2 611,07	10 593,61
ERILIA	2018	P		CDC	374 670,88	368 114,22	48,17	A	V	Livret A + (-0,2)	0,550	V	Livret A + (-0,2)	0,279	A-1	EUR	2 060,69	6 482,56
ERILIA	2018	P		CDC	308 417,65	301 223,70	38,50	A	V	Livret A + (-0,2)	0,550	V	Livret A + (-0,2)	0,238	A-1	EUR	1 696,30	6 876,48
ERILIA	2018	P		CDC	868 840,34	858 218,96	58,50	A	V	Livret A + 0,4	1,150	V	Livret A + 0,4	0,633	A-1	EUR	9 991,66	9 732,36
ERILIA	2018	P		CDC	283 263,94	279 801,11	58,50	A	V	Livret A + 0,4	1,150	V	Livret A + 0,4	0,633	A-1	EUR	3 257,54	3 172,99
ERILIA	2018	P		CDC	957 535,40	938 721,61	38,50	A	V	Livret A + 0,6	1,350	V	Livret A + 0,6	0,764	A-1	EUR	12 926,73	17 835,95
ERILIA	2018	P		CDC	21 987,30	20 541,75	30,25	A	V	Livret A + 1,15	1,900	V	Livret A + 1,15	1,646	A-1	EUR	347,26	504,57
ERILIA	2018	P		CDC	1 557 117,74	1 452 127,87	30,08	A	V	Livret A + 1	1,750	V	Livret A + 1	1,496	A-1	EUR	22 330,74	36 588,33
ERILIA	2018	P		CDC	1 025 131,49	956 011,23	30,25	A	V	Livret A + 1	1,750	V	Livret A + 1	1,496	A-1	EUR	14 701,49	24 087,99
ERILIA	2018	P		CDC	164 803,42	136 752,78	12,42	A	V	Livret A + 0,8	1,550	V	Livret A + 0,8	1,297	A-1	EUR	1 902,57	9 598,86
ERILIA	2019	P		CDC	10 090,42	197 611,96	39,17	A	V	Livret A + (-0,2)	0,550	V	Livret A + (-0,2)	0,009	A-1	EUR	0,00	0,00
ERILIA	2019	P		CDC	10 171,24	302 025,96	59,17	A	V	Livret A + 0,29	1,040	V	Livret A + 0,29	0,012	A-1	EUR	0,00	0,00
ERILIA	2019	P		CDC	10 171,24	187 207,53	59,17	A	V	Livret A + 0,29	1,040	V	Livret A + 0,29	0,019	A-1	EUR	0,00	0,00

Désignation du bénéficiaire	Année de mobilisation et profil d'amortissement de l'emprunt (1)		Objet de l'emprunt garanti	Organisme prêteur ou chef de file	Montant initial	Capital restant dû au 31/12/N	Durée résiduelle	Périodicité des remboursements (2)	Taux initial			Taux moyen constaté sur l'année (6)			Catégorie d'emprunt (7)	Indices ou devises pouvant modifier l'emprunt	Annuité garantie au cours de l'exercice	
	Année	Profil							Taux (3)	Index (4)	Taux actuariel (5)	Taux (3)	Index (4)	Niveau de taux			En intérêts (8)	En capital
ERILIA	2019	P		CDC	10 222,51	319 018,06	39,17	A	V	Livret A + 0,6	1,350	V	Livret A + 0,6	0,014	A-1	EUR	0,00	0,00
ERILIA	2019	P		CDC	10 301,80	866 445,35	14,08	A	V	Livret A + 1.06	1,810	V	Livret A + 1.06	0,007	A-1	EUR	0,00	0,00
ERILIA	2019	P		CDC	10 301,80	634 038,79	14,08	A	V	Livret A + 1.06	1,810	V	Livret A + 1.06	0,010	A-1	EUR	0,00	0,00
ERILIA	2020	P		CDC	1 152 729,10	1 108 024,54	35,08	A	V	Livret A + 1	1,750	V	Livret A + 1	1,496	A-1	EUR	16 966,73	23 091,01
ERILIA	2020	P		CDC	606 208,33	582 698,67	35,25	A	V	Livret A + 1	1,750	V	Livret A + 1	1,496	A-1	EUR	8 922,63	12 143,32
ERILIA	2020	P		CDC	1 244 179,63	1 195 928,48	35,25	A	V	Livret A + 1	1,750	V	Livret A + 1	1,496	A-1	EUR	18 312,77	24 922,91
ERILIA	2020	P		CDC	3 453 609,92	3 330 136,57	38,67	A	V	Livret A + 0,9	1,650	V	Livret A + 0,9	1,396	A-1	EUR	47 516,17	63 875,57
ERILIA	2020	P		CDC	31 533,80	30 362,43	34,50	A	V	Livret A + 1	1,750	V	Livret A + 1	1,496	A-1	EUR	464,89	629,95
ERILIA	2020	P		CDC	30 483,69	29 351,32	34,50	A	V	Livret A + 1	1,750	V	Livret A + 1	1,496	A-1	EUR	449,40	608,98
ERILIA	2020	P		CDC	99 168,41	95 758,77	36,50	A	V	Livret A + 1	1,750	V	Livret A + 1	1,496	A-1	EUR	1 464,03	1 842,92
ERILIA	2020	P		CDC	127 102,04	122 731,97	36,50	A	V	Livret A + 1	1,750	V	Livret A + 1	1,496	A-1	EUR	1 876,41	2 362,04
ERILIA	2020	P		CDC	122 549,91	118 336,35	36,92	A	V	Livret A + 1	1,750	V	Livret A + 1	1,496	A-1	EUR	1 809,21	2 277,44
ERILIA	2020	P		CDC	207 818,60	200 673,30	36,92	A	V	Livret A + 1	1,750	V	Livret A + 1	1,496	A-1	EUR	3 068,03	3 862,06
ERILIA	2018	P		CDC	432 697,23	333 155,24	13,92	A	V	Livret A + 1,2	1,950	V	Livret A + 1,2	1,695	A-1	EUR	6 093,65	25 294,87
ERILIA	2018	P		CDC	505 082,82	249 485,25	14,00	A	V	Livret A + 1,2	1,950	V	Livret A + 1,2	1,695	A-1	EUR	6 987,65	23 018,76
ERILIA	2018	P		CDC	1 771 022,20	1 491 773,70	16,42	A	V	Livret A + 1,20121	1,951	V	Livret A + 1,20121	1,697	A-1	EUR	26 993,32	94 939,04
ERILIA	2018	P		CDC	2 492 713,95	1 994 801,48	16,58	A	V	Livret A + 1,20121	1,951	V	Livret A + 1,20121	1,697	A-1	EUR	36 095,49	126 952,60
ERILIA	2018	P		CDC	2 052 774,99	1 642 739,08	16,58	A	V	Livret A + 1,20121	1,951	V	Livret A + 1,20121	1,697	A-1	EUR	29 725,00	104 546,74
ERILIA	2018	P		CDC	1 115 212,88	935 827,27	21,83	A	V	Livret A + 1,2	1,950	V	Livret A + 1,2	1,695	A-1	EUR	16 694,88	46 224,32
ERILIA	2018	P		CDC	78 121,11	65 563,47	21,83	A	V	Livret A + 0,8	1,550	V	Livret A + 0,8	1,296	A-1	EUR	894,45	3 240,12
ERILIA	2020	P		CDC	2 249 304,12	2 183 954,99	28,00	A	F	Taux fixe à 0,93 %	0,930	F	Taux fixe à 0,93 %	0,927	A-1	EUR	20 918,53	65 349,13
ERILIA	2020	P		CDC	138 931,53	133 883,15	23,00	A	F	Taux fixe à 0,79 %	0,790	F	Taux fixe à 0,79 %	0,788	A-1	EUR	1 097,56	5 048,38
ERILIA	2020	P		CDC	74 923,12	72 200,62	23,00	A	F	Taux fixe à 0,79 %	0,790	F	Taux fixe à 0,79 %	0,788	A-1	EUR	591,89	2 722,50
ERILIA	2020	P		CDC	230 719,78	215 921,98	13,00	A	F	Taux fixe à 0,55 %	0,550	F	Taux fixe à 0,55 %	0,548	A-1	EUR	1 268,96	14 797,80

Désignation du bénéficiaire	Année de mobilisation et profil d'amortissement de l'emprunt (1)		Objet de l'emprunt garanti	Organisme prêteur ou chef de file	Montant initial	Capital restant dû au 31/12/N	Durée résiduelle	Périodicité des remboursements (2)	Taux initial			Taux moyen constaté sur l'année (6)			Catégorie d'emprunt (7)	Indices ou devises pouvant modifier l'emprunt	Annuité garantie au cours de l'exercice	
	Année	Profil							Taux (3)	Index (4)	Taux actuariel (5)	Taux (3)	Index (4)	Niveau de taux			En intérêts (8)	En capital
ERILIA	2019	P		CDC	10 044,58	308 195,13	40,00	A	V	Livret A + (-0.2)	0,550	V	Livret A + (-0.2)	0,006	A-1	EUR	0,00	0,00
ERILIA	2019	P		CDC	10 123,50	425 314,54	80,00	A	V	Livret A + 0.33	1,080	V	Livret A + 0.33	0,008	A-1	EUR	0,00	0,00
ERILIA	2019	P		CDC	10 123,50	813 428,39	80,00	A	V	Livret A + 0.33	1,080	V	Livret A + 0.33	0,004	A-1	EUR	0,00	0,00
ERILIA	2019	P		CDC	10 163,78	593 176,75	40,00	A	V	Livret A + 0.6	1,350	V	Livret A + 0.6	0,008	A-1	EUR	0,00	0,00
ERILIA	2020	P		CDC	10 101,62	275 468,46	80,25	A	V	Livret A + 0.35	0,850	V	Livret A + 0.35	0,010	A-1	EUR	0,00	0,00
ERILIA	2020	P		CDC	10 035,85	199 860,24	40,25	A	V	Livret A + (-0.2)	0,300	V	Livret A + (-0.2)	0,005	A-1	EUR	0,00	0,00
ERILIA	2020	P		CDC	10 101,62	597 544,22	80,25	A	V	Livret A + 0.35	0,850	V	Livret A + 0.35	0,005	A-1	EUR	0,00	0,00
ERILIA	2020	P		CDC	10 131,54	437 104,24	40,25	A	V	Livret A + 0.6	1,100	V	Livret A + 0.6	0,008	A-1	EUR	0,00	0,00
ERILIA	2019	P		CDC	10 163,17	562 751,73	16,92	A	V	Livret A + 0.6	1,350	V	Livret A + 0.6	0,008	A-1	EUR	0,00	0,00
ERILIA	2019	P		CDC	10 091,86	280 478,66	79,92	A	V	Livret A + 0.12	0,870	V	Livret A + 0.12	0,010	A-1	EUR	0,00	0,00
ERILIA	2019	P		CDC	10 163,17	152 843,69	39,92	A	V	Livret A + 0.6	1,350	V	Livret A + 0.6	0,030	A-1	EUR	0,00	0,00
ERILIA	2019	P		CDC	10 091,86	415 699,13	79,92	A	V	Livret A + 0.12	0,870	V	Livret A + 0.12	0,007	A-1	EUR	0,00	0,00
ERILIA	2019	P		CDC	10 044,42	225 677,17	39,92	A	V	Livret A + (-0.2)	0,550	V	Livret A + (-0.2)	0,008	A-1	EUR	0,00	0,00
ERILIA	2019	P		CDC	240 000,00	240 000,00	57,92	A	F	Taux fixe à 1.1 %	1,010	F	Taux fixe à 1.1 %	1,097	A-1	EUR	2 640,00	0,00
ERILIA	2019	P		CDC	144 000,00	144 000,00	37,92	A	F	Taux fixe à 1.1 %	0,000	F	Taux fixe à 1.1 %	1,097	A-1	EUR	1 584,00	0,00
ERILIA	2019	P		CDC	345 000,00	345 000,00	58,00	A	F	Taux fixe à 1.1 %	0,980	F	Taux fixe à 1.1 %	1,097	A-1	EUR	581,22	0,00
ERILIA	2020	P		CDC	10 271,20	10 296,25	15,58	A	V	Livret A + 1.05	1,550	V	Livret A + 1.05	0,511	A-1	EUR	0,00	0,00
ERILIA	2020	P		CDC	10 271,20	10 296,25	15,58	A	V	Livret A + 1.05	1,550	V	Livret A + 1.05	0,511	A-1	EUR	0,00	0,00
ERILIA	2020	P		CDC	255 000,00	255 000,00	38,25	A	F	Taux fixe à 1.1 %	1,100	F	Taux fixe à 1.1 %	1,078	A-1	EUR	2 805,00	0,00
ERILIA	2020	P		CDC	10 139,14	1 320 479,16	80,75	A	V	Livret A + 0.36	0,860	V	Livret A + 0.36	0,002	A-1	EUR	0,00	0,00

Désignation du bénéficiaire	Année de mobilisation et profil d'amortissement de l'emprunt (1)		Objet de l'emprunt garanti	Organisme prêteur ou chef de file	Montant initial	Capital restant dû au 31/12/N	Durée résiduelle	Périodicité des remboursements (2)	Taux initial			Taux moyen constaté sur l'année (6)			Catégorie d'emprunt (7)	Indices ou devises pouvant modifier l'emprunt	Annuité garantie au cours de l'exercice	
	Année	Profil							Taux (3)	Index (4)	Taux actuariel (5)	Taux (3)	Index (4)	Niveau de taux			En intérêts (8)	En capital
ERILIA	2020	P		CDC	10 178,11	2 360 722,45	40,75	A	V	Livret A + 0.6	1,100	V	Livret A + 0.6	0,002	A-1	EUR	0,00	0,00
ERILIA	2020	P		CDC	10 139,14	570 670,70	80,75	A	V	Livret A + 0.36	0,860	V	Livret A + 0.36	0,005	A-1	EUR	0,00	0,00
ERILIA	2020	P		CDC	10 048,46	853 586,57	40,75	A	V	Livret A + (-0.2)	0,300	V	Livret A + (-0.2)	0,001	A-1	EUR	0,00	0,00
ERILIA	2020	P		CDC	10 168,49	10 210,28	80,92	A	V	Livret A + 0.45	0,950	V	Livret A + 0.45	0,310	A-1	EUR	0,00	0,00
ERILIA	2020	P		CDC	10 195,20	10 237,04	40,92	A	V	Livret A + 0.6	1,100	V	Livret A + 0.6	0,359	A-1	EUR	0,00	0,00
ERILIA	2020	P		CDC	10 168,49	10 210,28	80,92	A	V	Livret A + 0.45	0,950	V	Livret A + 0.45	0,310	A-1	EUR	0,00	0,00
ERILIA	2020	P		CDC	10 053,07	10 094,66	40,92	A	V	Livret A + (-0.2)	0,300	V	Livret A + (-0.2)	0,098	A-1	EUR	0,00	0,00
ERILIA	2020	P		CDC	10 195,20	10 237,04	80,92	A	V	Livret A + 0.6	1,100	V	Livret A + 0.6	0,360	A-1	EUR	0,00	0,00
ERILIA	2020	P		CDC	10 195,20	10 237,04	40,92	A	V	Livret A + 0.6	1,100	V	Livret A + 0.6	0,360	A-1	EUR	0,00	0,00
ERILIA	2020	P		CDC	10 172,92	10 219,03	81,00	A	V	Livret A + 0.43	0,930	V	Livret A + 0.43	0,303	A-1	EUR	0,00	0,00
ERILIA	2020	P		CDC	10 172,92	10 219,03	81,00	A	V	Livret A + 0.43	0,930	V	Livret A + 0.43	0,303	A-1	EUR	0,00	0,00
ERILIA	2020	P		CDC	10 204,68	10 250,85	41,00	A	V	Livret A + 0.6	1,100	V	Livret A + 0.6	0,358	A-1	EUR	0,00	0,00
ERILIA	2020	P		CDC	10 055,63	10 101,49	41,00	A	V	Livret A + (-0.2)	0,300	V	Livret A + (-0.2)	0,098	A-1	EUR	0,00	0,00
ERILIA	2019	P		CE	349 932,00	349 932,00	40,00	A	V	(Livret A + 1.11)-Floor -1.11 sur Livret A	1,860	V	(Livret A + 1.11)-Floor -1.11 sur Livret A	1,855	A-1	EUR	0,00	0,00
ERILIA	2016	F		Crédit Foncier	640 550,00	0,00	0,00	X	V	(Euribor 3M + 1.8)-Floor 0 sur Euribor 3M	1,839	V	(Euribor 3M + 1.8)-Floor 0 sur Euribor 3M	1,820	A-1	EUR	11 690,04	640 550,00
ERILIA	2019	C		Crédit Foncier	1 699 190,00	1 699 190,00	20,43	T	V	(Euribor 3M + 1.2)-Floor 0 sur Euribor 3M	1,223	V	(Euribor 3M + 1.2)-Floor 0 sur Euribor 3M	1,213	A-1	EUR	20 673,48	0,00

Désignation du bénéficiaire	Année de mobilisation et profil d'amortissement de l'emprunt (1)		Objet de l'emprunt garanti	Organisme prêteur ou chef de file	Montant initial	Capital restant dû au 31/12/N	Durée résiduelle	Périodicité des remboursements (2)	Taux initial			Taux moyen constaté sur l'année (6)			Catégorie d'emprunt (7)	Indices ou devises pouvant modifier l'emprunt	Annuité garantie au cours de l'exercice	
	Année	Profil							Taux (3)	Index (4)	Taux actuariel (5)	Taux (3)	Index (4)	Niveau de taux			En intérêts (8)	En capital
ERILIA	2020	P		CDC	381 320,00	355 977,07	12,58	A	V	Livret A + 0.6	1,100	V	Livret A + 0.6	1,050	A-1	EUR	4 194,52	25 342,93
ERILIA	2020	P		CDC	167 866,38	167 866,38	49,33	A	V	Livret A + (-0.2)	0,300	V	Livret A + (-0.2)	0,136	A-1	EUR	0,00	0,00
ERILIA	2020	P		CDC	385 187,16	385 187,16	39,33	A	V	Livret A + (-0.2)	0,300	V	Livret A + (-0.2)	0,136	A-1	EUR	0,00	0,00
ERILIA	2020	P		CDC	596 394,88	596 394,88	39,33	A	V	Livret A + 0.6	1,100	V	Livret A + 0.6	0,499	A-1	EUR	0,00	0,00
ERILIA	2020	P		CDC	407 327,21	407 327,21	49,33	A	V	Livret A + 0.6	1,100	V	Livret A + 0.6	0,499	A-1	EUR	0,00	0,00
ERILIA	2020	P		CDC	1 020,33	1 020,33	51,00	A	V	Livret A + 0.6	1,100	V	Livret A + 0.6	0,363	A-1	EUR	0,00	0,00
ERILIA	2020	P		CDC	1 020,33	1 020,33	41,00	A	V	Livret A + 0.6	1,100	V	Livret A + 0.6	0,363	A-1	EUR	0,00	0,00
ERILIA	2020	P		CDC	1 008,87	1 008,87	41,00	A	V	Livret A + (-0.2)	0,300	V	Livret A + (-0.2)	0,099	A-1	EUR	0,00	0,00
ERILIA	2020	P		CDC	1 008,87	1 008,87	51,00	A	V	Livret A + (-0.2)	0,300	V	Livret A + (-0.2)	0,099	A-1	EUR	0,00	0,00
ERILIA	2020	P		CDC	270 000,00	270 000,00	38,75	A	F	0 %	0,000	F	0 %	0,000	A-1	EUR	0,00	0,00
ERILIA	2020	P		CDC	1 012,75	1 012,75	60,75	A	V	Livret A + 0.3	0,800	V	Livret A + 0.3	0,263	A-1	EUR	0,00	0,00
ERILIA	2020	P		CDC	1 006,85	1 006,85	40,75	A	V	Livret A + (-0.2)	0,300	V	Livret A + (-0.2)	0,099	A-1	EUR	0,00	0,00
ERILIA	2020	P		CDC	1 012,75	1 012,75	60,75	A	V	Livret A + 0.3	0,800	V	Livret A + 0.3	0,263	A-1	EUR	0,00	0,00
ERILIA	2020	P		CDC	1 016,29	1 016,29	40,75	A	V	Livret A + 0.6	1,100	V	Livret A + 0.6	0,361	A-1	EUR	0,00	0,00
ERILIA	2020	P		CDC	304 989,85	304 989,85	11,75	A	V	Livret A + 1.05	1,550	V	Livret A + 1.05	0,759	A-1	EUR	0,00	0,00
ERILIA	2020	P		CDC	494 992,86	494 992,86	11,75	A	V	Livret A + 1.05	1,550	V	Livret A + 1.05	0,759	A-1	EUR	0,00	0,00
ERILIA	2021	P		CDC	112 317,00	112 317,00	49,17	A	V	Livret A + 0.6	1,100	V	Livret A + 0.6	1,014	A-1	EUR	0,00	0,00
ERILIA	2021	P		CDC	130 478,00	130 478,00	39,17	A	V	Livret A + 0.6	1,100	V	Livret A + 0.6	1,014	A-1	EUR	0,00	0,00
ERILIA	2021	P		CDC	45 851,00	45 851,00	49,17	A	V	Livret A + (-0.2)	0,300	V	Livret A + (-0.2)	0,277	A-1	EUR	0,00	0,00
ERILIA	2021	P		CDC	53 264,00	53 264,00	39,17	A	V	Livret A + (-0.2)	0,300	V	Livret A + (-0.2)	0,277	A-1	EUR	0,00	0,00
ERILIA	2020	P		CDC	720 000,00	720 000,00	58,75	A	F	0.94 %	0,940	F	0.94 %	0,932	A-1	EUR	6 768,00	0,00
ERILIA	2020	P		CDC	9 000,00	9 000,00	38,92	A	F	0 %	0,000	F	0 %	0,000	A-1	EUR	0,00	0,00

Désignation du bénéficiaire	Année de mobilisation et profil d'amortissement de l'emprunt (1)		Objet de l'emprunt garanti	Organisme prêteur ou chef de file	Montant initial	Capital restant dû au 31/12/N	Durée résiduelle	Périodicité des remboursements (2)	Taux initial			Taux moyen constaté sur l'année (6)			Catégorie d'emprunt (7)	Indices ou devises pouvant modifier l'emprunt	Annuité garantie au cours de l'exercice	
	Année	Profil							Taux (3)	Index (4)	Taux actuariel (5)	Taux (3)	Index (4)	Niveau de taux			En intérêts (8)	En capital
ERILIA	2021	P		CDC	1 032,83	1 032,83	81,17	A	V	Livret A + 1.06	1,560	V	Livret A + 1.06	0,570	A-1	EUR	0,00	0,00
ERILIA	2021	P		CDC	1 032,83	1 032,83	41,17	A	V	Livret A + 1.06	1,560	V	Livret A + 1.06	0,508	A-1	EUR	0,00	0,00
ERILIA	2021	P		CDC	18 000,00	18 000,00	39,17	A	F	0 %	0,000	F	0 %	0,000	A-1	EUR	0,00	0,00
ERILIA	2021	P		CDC	30 000,00	30 000,00	59,17	A	F	0.63 %	0,630	F	0.63 %	0,591	A-1	EUR	0,00	0,00
ERILIA	2021	P		CDC	1 020,12	1 020,12	81,17	A	V	Livret A + 0.34	0,840	V	Livret A + 0.34	0,274	A-1	EUR	0,00	0,00
ERILIA	2021	P		CDC	1 024,70	1 024,70	41,17	A	V	Livret A + 0.6	1,100	V	Livret A + 0.6	0,359	A-1	EUR	0,00	0,00
ERILIA	2021	P		CDC	1 020,12	1 020,12	81,17	A	V	Livret A + 0.34	0,840	V	Livret A + 0.34	0,274	A-1	EUR	0,00	0,00
ERILIA	2021	P		CDC	1 010,64	1 010,64	41,17	A	V	Livret A + (-0.2)	0,300	V	Livret A + (-0.2)	0,098	A-1	EUR	0,00	0,00
ERILIA	2021	P		CDC	198 000,00	198 000,00	39,17	A	F	0 %	0,000	F	0 %	0,000	A-1	EUR	0,00	0,00
ERILIA	2021	P		CDC	330 000,00	330 000,00	59,17	A	F	0.63 %	0,630	F	0.63 %	0,591	A-1	EUR	0,00	0,00
ERILIA	2021	P		CDC	1 032,83	1 032,83	41,17	A	V	Livret A + 1.06	1,560	V	Livret A + 1.06	0,508	A-1	EUR	0,00	0,00
ERILIA	2021	P		CDC	1 011,08	1 011,08	81,25	A	V	Livret A + (-0.2)	0,300	V	Livret A + (-0.2)	0,097	A-1	EUR	0,00	0,00
ERILIA	2021	P		CDC	1 011,08	1 011,08	41,25	A	V	Livret A + (-0.2)	0,300	V	Livret A + (-0.2)	0,097	A-1	EUR	0,00	0,00
ERILIA	2021	P		CDC	1 003,71	1 003,71	40,33	A	V	Livret A + (-0.2)	0,300	V	Livret A + (-0.2)	0,143	A-1	EUR	0,00	0,00
Foncière d'Habitat et Humanisme	2011	P		CDC	110 000,00	76 859,54	19,42	A	V	Livret A + (-0.2)	1,800	V	Livret A + (-0.2)	0,299	A-1	EUR	241,75	3 723,43
GAMBETTA PACA SA COOPERATIVE	2015	P		CDC	1 002 782,00	914 755,21	43,17	A	V	Livret A + 0.6	1,600	V	Livret A + 0.6	1,596	A-1	EUR	14 893,65	16 097,88
GAMBETTA PACA SA COOPERATIVE	2015	P		CDC	1 438 460,00	1 268 587,66	33,17	A	V	Livret A + 0.6	1,600	V	Livret A + 0.6	1,596	A-1	EUR	20 787,54	30 633,59
GAMBETTA PACA SA COOPERATIVE	2015	P		CDC	538 531,00	481 399,80	43,17	A	V	Livret A + (-0.2)	0,800	V	Livret A + (-0.2)	0,798	A-1	EUR	3 932,96	10 220,41
GAMBETTA PACA SA COOPERATIVE	2015	P		CDC	670 227,00	578 792,50	33,17	A	V	Livret A + (-0.2)	0,800	V	Livret A + (-0.2)	0,798	A-1	EUR	4 759,52	16 146,93
GAMBETTA PACA SA COOPERATIVE	2015	P		CDC	315 690,00	291 270,06	43,17	A	V	Livret A + 1.11	2,110	V	Livret A + 1.11	2,104	A-1	EUR	6 241,33	4 527,70
GAMBETTA PACA SA COOPERATIVE	2015	P		CDC	734 310,00	655 495,39	33,17	A	V	Livret A + 1.11	2,110	V	Livret A + 1.11	2,104	A-1	EUR	14 134,81	14 400,72
GAMBETTA PACA SA COOPERATIVE	2020	P		CDC	58 642,00	57 834,70	58,75	A	V	Livret A + 0.13	0,630	V	Livret A + 0.13	0,446	A-1	EUR	369,44	807,30

Désignation du bénéficiaire	Année de mobilisation et profil d'amortissement de l'emprunt (1)		Objet de l'emprunt garanti	Organisme prêteur ou chef de file	Montant initial	Capital restant dû au 31/12/N	Durée résiduelle	Périodicité des remboursements (2)	Taux initial			Taux moyen constaté sur l'année (6)			Catégorie d'emprunt (7)	Indices ou devises pouvant modifier l'emprunt	Annuité garantie au cours de l'exercice	
	Année	Profil							Taux (3)	Index (4)	Taux actuariel (5)	Taux (3)	Index (4)	Niveau de taux			En intérêts (8)	En capital
GAMBETTA PACA SA COOPERATIVE	2020	P		CDC	92 865,00	90 676,41	38,75	A	V	Livret A + (-0.2)	0,300	V	Livret A + (-0.2)	0,212	A-1	EUR	278,59	2 188,59
GAMBETTA PACA SA COOPERATIVE	2020	P		CDC	33 798,00	33 120,79	38,75	A	V	Livret A + 0.6	1,100	V	Livret A + 0.6	0,779	A-1	EUR	371,78	677,21
GAMBETTA PACA SA COOPERATIVE	2020	P		CDC	41 868,00	41 291,63	58,75	A	V	Livret A + 0.13	0,630	V	Livret A + 0.13	0,446	A-1	EUR	263,77	576,37
GRAND DELTA HABITAT	2019	P		CDC	496 448,00	496 448,00	39,50	A	V	Livret A + (-0.2)	0,550	V	Livret A + (-0.2)	0,181	A-1	EUR	0,00	0,00
GRAND DELTA HABITAT	2019	P		CDC	277 320,00	277 320,00	59,50	A	V	Livret A + 0.21	0,960	V	Livret A + 0.21	0,316	A-1	EUR	0,00	0,00
GRAND DELTA HABITAT	2019	P		CDC	375 309,00	375 309,00	39,50	A	V	Livret A + 0.6	1,350	V	Livret A + 0.6	0,444	A-1	EUR	0,00	0,00
GRAND DELTA HABITAT	2019	P		CDC	298 625,00	298 625,00	59,50	A	V	Livret A + 0.21	0,960	V	Livret A + 0.21	0,316	A-1	EUR	0,00	0,00
GRAND DELTA HABITAT	2019	P		CDC	191 906,00	191 906,00	59,50	A	V	Livret A + 0.2	0,950	V	Livret A + 0.2	0,312	A-1	EUR	0,00	0,00
GRAND DELTA HABITAT	2019	P		CDC	528 967,00	528 967,00	39,50	A	V	Livret A + (-0.2)	0,550	V	Livret A + (-0.2)	0,181	A-1	EUR	0,00	0,00
GRAND DELTA HABITAT	2019	P		CDC	289 698,00	289 698,00	39,50	A	V	Livret A + 0.6	1,350	V	Livret A + 0.6	0,444	A-1	EUR	0,00	0,00
GRAND DELTA HABITAT	2019	P		CDC	191 906,00	191 906,00	59,50	A	V	Livret A + 0.2	0,950	V	Livret A + 0.2	0,312	A-1	EUR	0,00	0,00
HABITAT 06	2021	P		CDC	287 000,00	287 000,00	81,83	A	V	Livret A + 0.34	0,840	V	Livret A + 0.34	0,272	A-1	EUR	0,00	0,00
HABITAT 06	2021	P		CDC	321 000,00	321 000,00	81,83	A	V	Livret A + 0.34	0,840	V	Livret A + 0.34	0,272	A-1	EUR	0,00	0,00
HABITAT 06	2021	P		CDC	445 000,00	445 000,00	41,83	A	V	Livret A + (-0.2)	0,300	V	Livret A + (-0.2)	0,097	A-1	EUR	0,00	0,00
ICF Sud-Est Méditerranée SAHLM	2005	C	10 Lgts 14, rue Gouverneur de Chavannes Antibes	Crédit Foncier	820 000,00	494 482,34	14,83	A	V	Livret A + 1.55	3,800	V	Livret A + 1.55	2,045	A-1	EUR	10 726,82	28 776,96
ICF Sud-Est Méditerranée SAHLM	2008	P		CDC	100 798,10	0,00	0,00	A	V	Livret A + 1	4,500	V	Livret A + 1	0,000	A-1	EUR	1 102,53	0,00
ICF Sud-Est Méditerranée SAHLM	2008	P		CDC	1 113 274,28	0,00	0,00	A	V	Livret A + 1	4,500	V	Livret A + 1	0,000	A-1	EUR	10 614,66	0,00
ICF Sud-Est Méditerranée SAHLM	2008	P		CDC	114 200,45	81 398,86	21,17	A	V	Livret A + 0.5	4,000	V	Livret A + 0.5	0,997	A-1	EUR	846,92	3 293,33

Désignation du bénéficiaire	Année de mobilisation et profil d'amortissement de l'emprunt (1)		Objet de l'emprunt garanti	Organisme prêteur ou chef de file	Montant initial	Capital restant dû au 31/12/N	Durée résiduelle	Périodicité des remboursements (2)	Taux initial			Taux moyen constaté sur l'année (6)			Catégorie d'emprunt (7)	Indices ou devises pouvant modifier l'emprunt	Annuité garantie au cours de l'exercice	
	Année	Profil							Taux (3)	Index (4)	Taux actuariel (5)	Taux (3)	Index (4)	Niveau de taux			En intérêts (8)	En capital
ICF Sud-Est Méditerranée SAHLM	2007	P		CDC	1 281 705,00	0,00	0,00	A	V	Livret A + 1	3,750	V	Livret A + 1	0,000	A-1	EUR	7 032,26	0,00
ICF Sud-Est Méditerranée SAHLM	2007	P		Crédit Foncier	671 147,00	424 233,76	15,08	A	V	Livret A + 1.13	4,130	V	Livret A + 1.13	1,647	A-1	EUR	8 388,56	21 966,15
ICF Sud-Est Méditerranée SAHLM	2015	P		CDC	1 030 840,00	886 584,43	28,25	A	V	Livret A + 0.6	1,600	V	Livret A + 0.6	1,596	A-1	EUR	14 598,74	25 836,70
ICF Sud-Est Méditerranée SAHLM	2015	P		CDC	189 823,00	0,00	0,00	A	V	Livret A + 1.11	2,110	V	Livret A + 1.11	0,000	A-1	EUR	2 618,94	0,00
ICF Sud-Est Méditerranée SAHLM	2015	P		CDC	542 285,00	456 535,32	28,25	A	V	Livret A + (-0.2)	0,800	V	Livret A + (-0.2)	0,798	A-1	EUR	3 772,65	15 046,18
ICF Sud-Est Méditerranée SAHLM	2017	P		CDC	250 892,00	224 658,34	25,08	A	V	Livret A + 1.11	1,860	V	Livret A + 1.11	1,854	A-1	EUR	4 307,27	6 915,06
ICF Sud-Est Méditerranée SAHLM	2017	P		CDC	576 018,00	515 031,37	30,08	A	V	Livret A + (-0.2)	0,550	V	Livret A + (-0.2)	0,548	A-1	EUR	2 919,74	15 830,74
ICF Sud-Est Méditerranée SAHLM	2017	P		CDC	1 066 014,00	999 812,33	30,08	A	V	Inflation INSEE hors tabac	1,491	V	Inflation INSEE hors tabac	0,382	A-2	EUR	12 385,79	15 315,63
ICF Sud-Est Méditerranée SAHLM	2017	P		CDC	323 700,00	296 099,38	26,00	A	V	Livret A + 1.11	1,860	V	Livret A + 1.11	1,606	A-1	EUR	5 680,34	9 295,36
ICF Sud-Est Méditerranée SAHLM	2017	P		CDC	1 145 718,00	1 057 799,38	31,00	A	V	Livret A + 0.6	1,350	V	Livret A + 0.6	1,097	A-1	EUR	14 678,26	29 478,79
ICF Sud-Est Méditerranée SAHLM	2017	P		CDC	449 528,00	410 909,73	31,00	A	V	Livret A + (-0.2)	0,550	V	Livret A + (-0.2)	0,299	A-1	EUR	2 330,77	12 867,07
ICF Sud-Est Méditerranée SAHLM	2015	P		Crédit Foncier	1 251 356,03	972 361,40	15,58	A	F	Taux fixe à 2.415 %	2,415	F	Taux fixe à 2.415 %	2,406	A-1	EUR	24 673,52	49 316,58
ICF Sud-Est Méditerranée SAHLM	2021	P		CDC	87 779,68	86 014,16	36,17	A	V	Livret A + 0.9	1,400	V	Livret A + 0.9	2,583	A-1	EUR	1 228,92	1 765,52
ICF Sud-Est Méditerranée SAHLM	2021	P		CDC	845 103,43	813 704,18	21,17	A	V	Livret A + 0.9	1,400	V	Livret A + 0.9	2,601	A-1	EUR	11 831,45	31 399,25

Désignation du bénéficiaire	Année de mobilisation et profil d'amortissement de l'emprunt (1)		Objet de l'emprunt garanti	Organisme prêteur ou chef de file	Montant initial	Capital restant dû au 31/12/N	Durée résiduelle	Périodicité des remboursements (2)	Taux initial			Taux moyen constaté sur l'année (6)			Catégorie d'emprunt (7)	Indices ou devises pouvant modifier l'emprunt	Annuité garantie au cours de l'exercice	
	Année	Profil							Taux (3)	Index (4)	Taux actuariel (5)	Taux (3)	Index (4)	Niveau de taux			En intérêts (8)	En capital
ICF Sud-Est Méditerranée SAHLM	2021	P		CDC	933 436,33	896 912,58	20,50	A	V	Livret A + 0.9	1,400	V	Livret A + 0.9	2,110	A-1	EUR	13 068,11	36 523,75
ICF Sud-Est Méditerranée SAHLM	2021	P		CDC	165 167,49	159 603,98	23,25	A	V	Livret A + 0.9	1,400	V	Livret A + 0.9	2,474	A-1	EUR	2 312,34	5 563,51
IMMOBILIERE MEDITER	2008	P		CDC	812 812,08	618 323,62	28,67	A	V	Livret A + (-0.2)	1,550	V	Livret A + (-0.2)	0,299	A-1	EUR	1 916,11	20 378,27
IMMOBILIERE MEDITER	2008	P		CDC	138 847,23	113 508,73	38,58	A	V	Livret A + (-0.2)	1,550	V	Livret A + (-0.2)	0,299	A-1	EUR	348,75	2 739,67
IMMOBILIERE MEDITER	2008	P		CDC	2 136 321,40	1 512 628,49	18,58	A	V	Livret A + 1.13	2,880	V	Livret A + 1.13	1,626	A-1	EUR	25 755,47	67 461,77
IMMOBILIERE MEDITER	2008	P		CDC	623 674,77	538 695,01	38,58	A	V	Livret A + 1.13	2,880	V	Livret A + 1.13	1,626	A-1	EUR	8 941,00	9 832,71
IMMOBILIERE MEDITER	2010	P		CDC	1 626 192,52	1 294 136,35	28,58	A	V	Livret A + 0.8	2,550	V	Livret A + 0.8	1,296	A-1	EUR	17 298,94	36 551,70
IMMOBILIERE MEDITER	2010	P		CDC	278 126,75	237 275,44	38,58	A	V	Livret A + 0.8	2,550	V	Livret A + 0.8	1,296	A-1	EUR	3 145,03	4 649,65
IMMOBILIERE MEDITER	2010	P		CDC	1 453 145,19	1 156 423,97	28,58	A	V	Livret A + 0.8	2,550	V	Livret A + 0.8	1,296	A-1	EUR	15 458,12	32 662,13
IMMOBILIERE MEDITER	2010	P		CDC	1 559 539,84	1 104 236,62	18,75	A	V	Livret A + 1.13	2,880	V	Livret A + 1.13	1,626	A-1	EUR	18 801,80	49 247,89
IMMOBILIERE MEDITER	2010	P		CDC	1 248 290,37	1 078 202,67	38,75	A	V	Livret A + 1.13	2,880	V	Livret A + 1.13	1,626	A-1	EUR	17 895,49	19 680,24
IMMOBILIERE MEDITER	2010	P		CDC	1 326 068,18	1 046 351,23	28,75	A	V	Livret A + 0.6	2,350	V	Livret A + 0.6	1,097	A-1	EUR	11 845,28	30 492,60
IMMOBILIERE MEDITER	2011	P		CDC	154 284,89	117 610,43	19,00	A	V	Livret A + 1.16	2,910	V	Livret A + 1.16	1,655	A-1	EUR	2 337,77	4 786,02
IMMOBILIERE MEDITER	2011	P		CDC	101 205,10	92 044,33	39,00	A	V	Livret A + 1.16	2,910	V	Livret A + 1.16	1,655	A-1	EUR	1 787,06	1 519,25
IMMOBILIERE MEDITER	2011	P		CDC	680 716,83	569 214,36	29,00	A	V	Livret A + 0.6	2,350	V	Livret A + 0.6	1,097	A-1	EUR	7 890,78	15 287,66
IMMOBILIERE MEDITER	2011	P		CDC	210 164,99	187 181,63	39,00	A	V	Livret A + 0.6	2,350	V	Livret A + 0.6	1,097	A-1	EUR	2 574,27	3 505,13
IMMOBILIERE MEDITER	2011	P		CDC	127 956,65	103 302,05	29,00	A	V	Livret A + (-0.2)	1,550	V	Livret A + (-0.2)	0,299	A-1	EUR	585,53	3 157,67
IMMOBILIERE MEDITER	2011	P		CDC	39 505,67	34 011,58	39,00	A	V	Livret A + (-0.2)	1,550	V	Livret A + (-0.2)	0,299	A-1	EUR	191,23	757,84
IMMOBILIERE MEDITER	2011	P		CDC	70 708,58	60 206,17	29,00	A	V	Livret A + 1.05	2,800	V	Livret A + 1.05	1,546	A-1	EUR	1 110,73	1 500,86

Désignation du bénéficiaire	Année de mobilisation et profil d'amortissement de l'emprunt (1)		Objet de l'emprunt garanti	Organisme prêteur ou chef de file	Montant initial	Capital restant dû au 31/12/N	Durée résiduelle	Périodicité des remboursements (2)	Taux initial			Taux moyen constaté sur l'année (6)			Catégorie d'emprunt (7)	Indices ou devises pouvant modifier l'emprunt	Annuité garantie au cours de l'exercice	
	Année	Profil							Taux (3)	Index (4)	Taux actuariel (5)	Taux (3)	Index (4)	Niveau de taux			En intérêts (8)	En capital
IMMOBILIERE MEDITER	2011	P		CDC	54 334,22	23 854,22	5,67	A	V	Livret A + (-0.2)	1,050	V	Livret A + (-0.2)	0,299	A-1	EUR	83,37	3 934,18
IMMOBILIERE MEDITER	2011	P		CDC	400 918,60	184 880,32	5,67	A	V	Livret A + 1.1	2,350	V	Livret A + 1.1	1,596	A-1	EUR	3 424,28	29 137,48
IMMOBILIERE MEDITER	2013	P		CDC	205 197,19	94 451,20	5,67	A	V	Livret A + 1.05	2,300	V	Livret A + 1.05	1,546	A-1	EUR	1 695,12	14 911,69
IMMOBILIERE MEDITER	2011	P		CDC	398 293,19	180 290,70	5,67	A	V	Livret A + 0.6	1,850	V	Livret A + 0.6	1,097	A-1	EUR	2 301,26	28 914,60
IMMOBILIERE MEDITER	2012	P		CDC	229 020,39	195 739,43	31,92	A	V	Livret A + 1.07	2,320	V	Livret A + 1.07	1,566	A-1	EUR	3 146,61	4 681,83
IMMOBILIERE MEDITER	2012	P		CDC	152 261,77	136 332,03	41,92	A	V	Livret A + 1.07	2,320	V	Livret A + 1.07	1,566	A-1	EUR	2 176,23	2 281,27
IMMOBILIERE MEDITER	2012	P		CDC	137 735,43	117 466,89	31,92	A	V	Livret A + 1	2,250	V	Livret A + 1	1,496	A-1	EUR	1 804,67	2 844,33
IMMOBILIERE MEDITER	2012	P		CDC	1 042 936,43	878 200,64	31,92	A	V	Livret A + 0.6	1,850	V	Livret A + 0.6	1,097	A-1	EUR	9 910,95	22 794,83
IMMOBILIERE MEDITER	2012	P		CDC	308 312,01	272 235,92	41,92	A	V	Livret A + 0.6	1,850	V	Livret A + 0.6	1,097	A-1	EUR	3 050,46	5 078,49
IMMOBILIERE MEDITER	2012	P		CDC	539 148,98	441 524,97	31,92	A	V	Livret A + (-0.2)	1,050	V	Livret A + (-0.2)	0,299	A-1	EUR	1 363,96	13 127,25
IMMOBILIERE MEDITER	2012	P		CDC	159 383,07	137 011,98	41,92	A	V	Livret A + (-0.2)	2,050	V	Livret A + (-0.2)	0,299	A-1	EUR	420,21	3 056,70
IMMOBILIERE MEDITER	2017	P		CDC	289 217,18	269 143,61	35,17	A	V	Livret A + 0.6	1,350	V	Livret A + 0.6	1,346	A-1	EUR	3 710,12	5 680,32
IMMOBILIERE MEDITER	2017	P		CDC	197 284,23	189 886,16	55,17	A	V	Livret A + 0.47	1,220	V	Livret A + 0.47	1,217	A-1	EUR	2 344,24	2 264,48
IMMOBILIERE MEDITER	2017	P		CDC	58 671,31	53 787,58	35,17	A	V	Livret A + (-0.2)	0,550	V	Livret A + (-0.2)	0,548	A-1	EUR	303,22	1 342,50
IMMOBILIERE MEDITER	2017	P		CDC	35 781,14	34 439,36	55,17	A	V	Livret A + 0.47	1,220	V	Livret A + 0.47	1,217	A-1	EUR	425,17	410,70
IMMOBILIERE MEDITER	2019	P		CDC	279 729,08	268 005,23	35,17	A	V	Livret A + 0.6	1,350	V	Livret A + 0.6	1,097	A-1	EUR	3 014,51	6 041,48
IMMOBILIERE MEDITER	2019	P		CDC	1 708 093,39	1 510 070,65	18,58	A	V	Livret A + 1	1,750	V	Livret A + 1	1,496	A-1	EUR	23 674,90	68 255,89
IMMOBILIERE MEDITER	2019	P		CDC	566 654,81	537 898,72	38,58	A	V	Livret A + 1	1,750	V	Livret A + 1	1,496	A-1	EUR	8 219,95	10 097,99
IMMOBILIERE MEDITER	2019	P		CDC	1 246 928,32	1 102 369,41	18,75	A	V	Livret A + 1	1,750	V	Livret A + 1	1,496	A-1	EUR	17 282,96	49 827,60
IMMOBILIERE MEDITER	2019	P		CDC	1 134 164,44	1 076 608,87	38,75	A	V	Livret A + 1	1,750	V	Livret A + 1	1,496	A-1	EUR	16 452,30	20 211,22

Désignation du bénéficiaire	Année de mobilisation et profil d'amortissement de l'emprunt (1)		Objet de l'emprunt garanti	Organisme prêteur ou chef de file	Montant initial	Capital restant dû au 31/12/N	Durée résiduelle	Périodicité des remboursements (2)	Taux initial			Taux moyen constaté sur l'année (6)			Catégorie d'emprunt (7)	Indices ou devises pouvant modifier l'emprunt	Annuité garantie au cours de l'exercice	
	Année	Profil							Taux (3)	Index (4)	Taux actuariel (5)	Taux (3)	Index (4)	Niveau de taux			En intérêts (8)	En capital
IMMOBILIERE MEDITER	2019	P		CDC	127 092,12	117 436,71	19,00	A	V	Livret A + 1	1,750	V	Livret A + 1	1,496	A-1	EUR	2 140,36	4 869,58
IMMOBILIERE MEDITER	2019	P		CDC	95 054,04	91 924,22	39,00	A	V	Livret A + 1	1,750	V	Livret A + 1	1,496	A-1	EUR	1 636,30	1 578,49
IMMOBILIERE MEDITER	2019	P		CDC	63 181,11	60 126,73	29,00	A	V	Livret A + 0.9	1,650	V	Livret A + 0.9	1,396	A-1	EUR	1 017,50	1 539,69
IMMOBILIERE MEDITER	2019	P		CDC	270 288,67	184 619,54	5,67	A	V	Livret A + 1	1,750	V	Livret A + 1	1,496	A-1	EUR	3 207,26	29 198,12
IMMOBILIERE MEDITER	2019	P		CDC	138 181,82	94 250,90	5,67	A	V	Livret A + 0.9	1,650	V	Livret A + 0.9	1,396	A-1	EUR	1 528,93	14 958,19
IMMOBILIERE MEDITER	2019	P		CDC	209 151,22	195 337,85	31,92	A	V	Livret A + 0.9	1,650	V	Livret A + 0.9	1,396	A-1	EUR	2 802,12	4 813,24
IMMOBILIERE MEDITER	2019	P		CDC	142 804,28	136 070,21	41,92	A	V	Livret A + 0.9	1,650	V	Livret A + 0.9	1,396	A-1	EUR	1 938,15	2 368,91
IMMOBILIERE MEDITER	2019	P		CDC	125 621,00	117 324,37	31,92	A	V	Livret A + 0.9	1,650	V	Livret A + 0.9	1,396	A-1	EUR	1 683,01	2 890,95
IMMOBILIERE MEDITER	2020	P		CDC	1 365 327,76	1 283 871,15	27,92	A	F	0.78 %	0,780	F	0.78 %	0,778	A-1	EUR	10 333,11	40 886,53
IMMOBILIERE MEDITER	2020	P		CDC	1 220 039,71	1 147 251,10	27,92	A	F	0.78 %	0,780	F	0.78 %	0,778	A-1	EUR	9 233,54	36 535,69
IMMOBILIERE MEDITER	2020	P		CDC	1 105 806,73	1 039 833,36	27,92	A	F	0.78 %	0,780	F	0.78 %	0,778	A-1	EUR	8 369,00	33 114,83
IMMOBILIERE MEDITER	2020	P		CDC	584 502,02	567 133,81	28,00	A	F	0.78 %	0,780	F	0.78 %	0,778	A-1	EUR	4 559,12	17 368,21
La Maison Familiale de Provence	2012	P		CDC	94 778,70	83 733,11	40,50	A	V	Livret A + 0.6	2,850	V	Livret A + 0.6	1,097	A-1	EUR	938,77	1 609,56
La Maison Familiale de Provence	2012	P		CDC	1 633 812,59	1 443 406,97	40,50	A	V	Livret A + 0.6	2,350	V	Livret A + 0.6	1,097	A-1	EUR	16 182,68	27 745,87
La Maison Familiale de Provence	2012	P		CDC	423 586,72	363 313,55	40,50	A	V	Livret A + (-0.2)	2,050	V	Livret A + (-0.2)	0,299	A-1	EUR	1 114,89	8 315,82
La Maison Familiale de Provence	2010	P		CDC	345 446,26	286 804,50	30,50	A	V	Livret A + 0.4	2,650	V	Livret A + 0.4	0,898	A-1	EUR	2 653,15	7 990,47
La Maison Familiale de Provence	2011	P		CDC	4 221 769,18	3 505 096,00	30,50	A	V	Livret A + 0.4	2,650	V	Livret A + 0.4	0,898	A-1	EUR	32 424,74	97 653,07
La Maison Familiale de Provence	2011	P		CDC	1 242 395,20	999 267,97	30,50	A	V	Livret A + (-0.4)	1,850	V	Livret A + (-0.4)	0,100	A-1	EUR	1 030,99	31 721,79
La Maison Familiale de Provence	2012	P		CDC	592 155,57	509 040,30	41,92	A	V	Livret A + (-0.2)	1,050	V	Livret A + (-0.2)	0,299	A-1	EUR	1 561,19	11 356,56
La Maison Familiale de Provence	2012	P		CDC	1 832 469,26	1 500 663,14	31,92	A	V	Livret A + (-0.2)	1,050	V	Livret A + (-0.2)	0,299	A-1	EUR	4 635,84	44 617,14

Désignation du bénéficiaire	Année de mobilisation et profil d'amortissement de l'emprunt (1)		Objet de l'emprunt garanti	Organisme prêteur ou chef de file	Montant initial	Capital restant dû au 31/12/N	Durée résiduelle	Périodicité des remboursements (2)	Taux initial			Taux moyen constaté sur l'année (6)			Catégorie d'emprunt (7)	Indices ou devises pouvant modifier l'emprunt	Annuité garantie au cours de l'exercice	
	Année	Profil							Taux (3)	Index (4)	Taux actuariel (5)	Taux (3)	Index (4)	Niveau de taux			En intérêts (8)	En capital
La Maison Familiale de Provence	2012	P		CDC	1 406 640,23	1 242 046,84	41,92	A	V	Livret A + 0,6	1,850	V	Livret A + 0,6	1,097	A-1	EUR	13 917,39	23 170,07
La Maison Familiale de Provence	2012	P		CDC	4 359 199,18	3 670 647,11	31,92	A	V	Livret A + 0,6	1,850	V	Livret A + 0,6	1,097	A-1	EUR	41 425,16	95 276,39
OP de Cannes	2007	P		CDC	19 774,00	16 741,10	35,08	A	V	Livret A + 1	3,750	V	Livret A + 1	1,496	A-1	EUR	256,35	348,88
OP de Cannes	2007	P		CDC	9 183,00	7 588,96	35,08	A	V	Livret A + 0,5	3,250	V	Livret A + 0,5	0,997	A-1	EUR	77,63	174,43
OP de Cannes	2007	P		CDC	238 933,00	170 165,78	20,08	A	V	Livret A + 1	3,750	V	Livret A + 1	1,496	A-1	EUR	2 655,25	6 851,15
OP de Cannes	2007	P		CDC	126 026,00	87 325,59	20,08	A	V	Livret A + 0,5	3,250	V	Livret A + 0,5	0,997	A-1	EUR	910,46	3 720,48
OPHLM DE NICE ET DES ALPES	2007	P		SFIL	5 031 521,15	2 207 391,00	10,00	M	F	Taux fixe à 4,31 %	4,462	F	Taux fixe à 4,31 %	4,358	A-1	EUR	100 606,16	174 287,55
PARLONIAM	2014	P		CDC	116 749,00	102 176,01	32,42	A	V	Livret A + 1,11	2,360	V	Livret A + 1,11	2,354	A-1	EUR	2 466,41	2 332,95
PARLONIAM	2014	P		CDC	189 716,00	154 622,28	22,42	A	V	Livret A + 1,11	2,360	V	Livret A + 1,11	2,354	A-1	EUR	3 779,34	5 519,15
PARLONIAM	2014	P		CDC	113 535,00	92 347,79	22,42	A	V	Livret A + 1,04	2,290	V	Livret A + 1,04	2,284	A-1	EUR	2 190,91	3 325,25
PARLONIAM	2016	P		CDC	1 000 000,00	915 828,51	24,00	A	V	Livret A + 1,11	1,860	V	Livret A + 1,11	1,855	A-1	EUR	17 565,92	28 575,79
PARLONIAM	2016	P		CDC	540 000,00	518 413,73	44,00	A	V	Livret A + 1,11	1,860	V	Livret A + 1,11	1,855	A-1	EUR	9 778,80	7 328,43
PARLONIAM	2016	P		CDC	320 000,00	293 065,11	24,00	A	V	Livret A + 1,11	1,860	V	Livret A + 1,11	1,855	A-1	EUR	5 621,09	9 144,26
PARLONIAM	2018	P		CDC	190 268,80	175 618,18	26,00	A	V	Livret A + 1,11	1,860	V	Livret A + 1,11	1,855	A-1	EUR	3 359,01	4 973,81
PARLONIAM	2018	P		CDC	60 084,88	57 827,39	46,00	A	V	Livret A + 1,11	1,860	V	Livret A + 1,11	1,855	A-1	EUR	1 089,84	766,41
PARLONIAM	2017	P		CDC	339 750,00	326 855,67	35,08	A	V	Livret A	1,860	V	Livret A	0,499	A-1	EUR	1 667,60	6 664,51
PARLONIAM	2017	P		CDC	215 250,00	209 720,52	47,08	A	V	Livret A	1,860	V	Livret A	0,499	A-1	EUR	1 063,02	2 883,22
PARLONIAM	2016	P		CDC	636 000,00	599 770,15	34,50	A	V	Livret A + 1,11	1,860	V	Livret A + 1,11	1,606	A-1	EUR	9 860,59	12 688,94
PARLONIAM	2016	P		CDC	330 000,00	311 201,48	34,50	A	V	Livret A + 1,11	1,860	V	Livret A + 1,11	1,606	A-1	EUR	5 116,34	6 583,89
PARLONIAM	2016	P		CDC	200 000,00	188 606,95	34,50	A	V	Livret A + 1,11	1,860	V	Livret A + 1,11	1,606	A-1	EUR	3 100,81	3 990,24
PARLONIAM	2018	P		CDC	2 587 169,70	2 260 480,65	14,58	A	V	Livret A + 1,55	2,300	V	Livret A + 1,55	2,045	A-1	EUR	48 650,54	112 716,44
PARLONIAM	2018	P		CDC	1 394 662,10	1 208 137,42	13,83	A	V	Livret A + 1,55	2,300	V	Livret A + 1,55	2,044	A-1	EUR	26 089,22	64 507,63

Désignation du bénéficiaire	Année de mobilisation et profil d'amortissement de l'emprunt (1)		Objet de l'emprunt garanti	Organisme prêteur ou chef de file	Montant initial	Capital restant dû au 31/12/N	Durée résiduelle	Périodicité des remboursements (2)	Taux initial			Taux moyen constaté sur l'année (6)			Catégorie d'emprunt (7)	Indices ou devises pouvant modifier l'emprunt	Annuité garantie au cours de l'exercice	
	Année	Profil							Taux (3)	Index (4)	Taux actuariel (5)	Taux (3)	Index (4)	Niveau de taux			En intérêts (8)	En capital
PARLONIAM	2018	P		CDC	1 541 852,69	1 346 366,90	14,58	A	V	Livret A + 1,5	2,250	V	Livret A + 1,5	1,995	A-1	EUR	28 275,66	67 416,00
PARLONIAM	2018	P		CDC	659 200,00	649 991,48	46,17	A	V	Livret A + 1,11	1,860	V	Livret A + 1,11	1,606	A-1	EUR	10 613,12	9 208,52
PARLONIAM	2018	P		CDC	1 260 300,00	1 235 993,34	36,17	A	V	Livret A + 1,11	1,860	V	Livret A + 1,11	1,606	A-1	EUR	20 290,83	24 306,66
PARLONIAM	2018	P		CDC	530 500,00	520 268,56	36,17	A	V	Livret A + 1,11	1,860	V	Livret A + 1,11	1,606	A-1	EUR	8 541,05	10 231,44
PARLONIAM	2019	P		CDC	128 393,28	529 326,00	39,17	A	V	Livret A + 1,06	1,810	V	Livret A + 1,06	0,144	A-1	EUR	0,00	0,00
PARLONIAM	2019	P		CDC	469 792,00	469 792,00	39,17	A	V	Livret A + 1,06	1,810	V	Livret A + 1,06	0,595	A-1	EUR	0,00	0,00
PARLONIAM	2019	P		CDC	117 000,00	117 000,00	37,17	A	V	Livret A + 0,6	1,350	V	Livret A + 0,6	1,097	A-1	EUR	1 287,00	0,00
PARLONIAM	2019	P		CDC	782 986,00	782 986,00	49,17	A	V	Livret A + 1,06	1,810	V	Livret A + 1,06	0,595	A-1	EUR	0,00	0,00
PARLONIAM	2020	P		CDC	602 725,00	566 439,34	13,92	A	V	Livret A + 0,94	1,440	V	Livret A + 0,94	1,422	A-1	EUR	8 679,24	36 285,66
PARLONIAM	2020	P		CDC	37 430,00	35 176,61	13,92	A	V	Livret A + 0,94	1,440	V	Livret A + 0,94	1,422	A-1	EUR	538,99	2 253,39
PARLONIAM	2020	P		CDC	20 155,00	18 941,61	13,92	A	V	Livret A + 0,94	1,440	V	Livret A + 0,94	1,422	A-1	EUR	290,23	1 213,39
Phocéenne d'Habitations	2006	P	7 Lgts Rue de l'Hôtel Dieu Valbonne	CDC	493 252,00	296 430,39	14,75	A	V	Livret A + 1,4	4,250	V	Livret A + 1,4	1,895	A-1	EUR	5 994,66	19 078,18
Phocéenne d'Habitations	2008	P		CDC	470 802,08	375 049,44	28,08	A	V	Livret A + 0,8	2,050	V	Livret A + 0,8	1,296	A-1	EUR	5 013,35	10 592,93
Phocéenne d'Habitations	2008	P		CDC	461 220,00	393 940,00	38,08	A	V	Livret A + 0,8	2,050	V	Livret A + 0,8	1,296	A-1	EUR	5 221,58	7 719,64
Phocéenne d'Habitations	2010	P		CDC	583 374,00	521 665,72	41,00	A	V	Livret A + 0,6	2,850	V	Livret A + 0,6	1,097	A-1	EUR	7 166,52	9 187,78
Phocéenne d'Habitations	2010	P		CDC	896 621,00	764 733,80	31,00	A	V	Livret A + 0,6	2,850	V	Livret A + 0,6	1,097	A-1	EUR	10 580,52	19 008,36
Phocéenne d'Habitations	2010	P		Crédit Foncier	302 158,00	274 243,67	40,75	A	V	Livret A + 1,15	2,900	V	Livret A + 1,15	1,645	A-1	EUR	4 582,24	3 467,88
Phocéenne d'Habitations	2010	P		Crédit Foncier	2 231 966,00	1 749 556,80	20,75	A	V	Livret A + 1,15	2,900	V	Livret A + 1,15	1,646	A-1	EUR	29 856,55	59 931,09
Phocéenne d'Habitations	2012	P		CDC	1 294 646,00	1 051 508,91	30,92	A	V	Livret A + 0,6	2,850	V	Livret A + 0,6	1,097	A-1	EUR	11 878,31	28 337,11
Phocéenne d'Habitations	2012	P		CDC	517 843,00	452 854,68	40,92	A	V	Livret A + 0,6	2,850	V	Livret A + 0,6	1,097	A-1	EUR	5 077,16	8 704,99

Désignation du bénéficiaire	Année de mobilisation et profil d'amortissement de l'emprunt (1)		Objet de l'emprunt garanti	Organisme prêteur ou chef de file	Montant initial	Capital restant dû au 31/12/N	Durée résiduelle	Périodicité des remboursements (2)	Taux initial			Taux moyen constaté sur l'année (6)			Catégorie d'emprunt (7)	Indices ou devises pouvant modifier l'emprunt	Annuité garantie au cours de l'exercice	
	Année	Profil							Taux (3)	Index (4)	Taux actuariel (5)	Taux (3)	Index (4)	Niveau de taux			En intérêts (8)	En capital
Phocéenne d'Habitations	2012	P		CDC	297 154,00	238 555,10	30,92	A	V	Livret A + (-0.2)	2,050	V	Livret A + (-0.2)	0,299	A-1	EUR	737,66	7 332,57
Phocéenne d'Habitations	2012	P		CDC	118 858,00	100 912,43	40,92	A	V	Livret A + (-0.2)	2,050	V	Livret A + (-0.2)	0,299	A-1	EUR	309,67	2 309,77
Phocéenne d'Habitations	2013	P		CDC	174 023,00	147 088,17	31,25	A	V	Livret A + 0.6	2,350	V	Livret A + 0.6	1,097	A-1	EUR	1 659,97	3 817,86
Phocéenne d'Habitations	2013	P		CDC	93 705,00	83 029,31	41,25	A	V	Livret A + 0.6	2,350	V	Livret A + 0.6	1,097	A-1	EUR	930,36	1 548,89
Phocéenne d'Habitations	2013	P		CDC	61 724,00	50 764,51	31,25	A	V	Livret A + (-0.2)	1,550	V	Livret A + (-0.2)	0,299	A-1	EUR	156,82	1 509,31
Phocéenne d'Habitations	2013	P		CDC	33 236,00	28 688,80	41,25	A	V	Livret A + (-0.2)	1,550	V	Livret A + (-0.2)	0,299	A-1	EUR	87,99	640,04
Phocéenne d'Habitations	2012	C		Crédit Foncier	302 158,00	254 057,56	40,75	A	V	Livret A + 0.15	2,400	V	Livret A + 0.15	1,400	A-1	EUR	4 299,38	6 510,91
Phocéenne d'Habitations	2017	P		CDC	301 099,00	292 199,60	56,83	A	V	Livret A + 0.38	1,130	V	Livret A + 0.38	0,878	A-1	EUR	2 602,25	3 510,21
Phocéenne d'Habitations	2017	P		CDC	322 295,00	305 500,16	36,83	A	V	Livret A + 0.6	1,350	V	Livret A + 0.6	1,097	A-1	EUR	3 428,94	6 221,59
Phocéenne d'Habitations	2017	P		CDC	111 142,00	107 857,03	56,83	A	V	Livret A + 0.38	1,130	V	Livret A + 0.38	0,878	A-1	EUR	960,54	1 295,70
Phocéenne d'Habitations	2017	P		CDC	118 963,00	111 504,82	36,83	A	V	Livret A + (-0.2)	0,550	V	Livret A + (-0.2)	0,299	A-1	EUR	342,61	2 699,61
Poste Habitat Provence	2017	P		CDC	67 900,00	61 687,67	35,08	A	V	Livret A + (-0.2)	0,550	V	Livret A + (-0.2)	0,548	A-1	EUR	348,19	1 620,39
Poste Habitat Provence	2017	P		CDC	58 385,00	55 382,47	45,08	A	V	Livret A + 1.11	1,860	V	Livret A + 1.11	1,854	A-1	EUR	1 045,16	808,89
Poste Habitat Provence	2017	P		CDC	93 831,00	87 160,47	35,08	A	V	Livret A + 1.11	1,860	V	Livret A + 1.11	1,854	A-1	EUR	1 654,24	1 777,18
Poste Habitat Provence	2017	P		CDC	189 517,00	180 452,53	55,08	A	V	Livret A + 0.44	1,190	V	Livret A + 0.44	1,186	A-1	EUR	2 176,42	2 440,15
Poste Habitat Provence	2017	P		CDC	293 406,00	270 343,98	35,08	A	V	Livret A + 0.6	1,350	V	Livret A + 0.6	1,346	A-1	EUR	3 731,92	6 094,20
Poste Habitat Provence	2017	P		CDC	44 296,00	42 177,35	55,08	A	V	Livret A + 0.44	1,190	V	Livret A + 0.44	1,186	A-1	EUR	508,70	570,34
Poste Habitat Provence	2017	P		CDC	1 451 284,00	1 337 211,50	35,58	A	V	Livret A + 0.6	1,350	V	Livret A + 0.6	1,097	A-1	EUR	15 040,91	30 143,96
Poste Habitat Provence	2017	P		CDC	996 845,00	949 018,89	55,58	A	V	Livret A + 0.43	1,180	V	Livret A + 0.43	0,927	A-1	EUR	8 945,59	12 872,37
Poste Habitat Provence	2017	P		CDC	402 959,00	383 626,04	55,58	A	V	Livret A + 0.43	1,180	V	Livret A + 0.43	0,927	A-1	EUR	3 616,11	5 203,46

Désignation du bénéficiaire	Année de mobilisation et profil d'amortissement de l'emprunt (1)		Objet de l'emprunt garanti	Organisme prêteur ou chef de file	Montant initial	Capital restant dû au 31/12/N	Durée résiduelle	Périodicité des remboursements (2)	Taux initial			Taux moyen constaté sur l'année (6)			Catégorie d'emprunt (7)	Indices ou devises pouvant modifier l'emprunt	Annuité garantie au cours de l'exercice	
	Année	Profil							Taux (3)	Index (4)	Taux actuariel (5)	Taux (3)	Index (4)	Niveau de taux			En intérêts (8)	En capital
Poste Habitat Provence	2017	P		CDC	668 353,00	607 203,79	35,58	A	V	Livret A + (-0.2)	0,550	V	Livret A + (-0.2)	0,299	A-1	EUR	1 869,46	15 949,77
Poste Habitat Provence	2017	P		CDC	59 898,00	55 639,81	35,92	A	V	Livret A + 1.11	1,860	V	Livret A + 1.11	1,606	A-1	EUR	914,07	1 134,48
Poste Habitat Provence	2017	P		CDC	94 386,00	89 532,08	45,92	A	V	Livret A + 1.11	1,860	V	Livret A + 1.11	1,606	A-1	EUR	1 462,52	1 307,66
Poste Habitat Provence	2017	P		CDC	75 391,00	70 031,37	35,92	A	V	Livret A + 1.11	1,860	V	Livret A + 1.11	1,606	A-1	EUR	1 150,49	1 427,93
Poste Habitat Provence	2019	P		CDC	574 220,00	551 654,60	37,25	A	V	Livret A + 0.6	1,350	V	Livret A + 0.6	1,097	A-1	EUR	6 196,29	11 644,35
Poste Habitat Provence	2019	P		CDC	439 741,00	428 651,89	57,25	A	V	Livret A + 0.3	1,050	V	Livret A + 0.3	0,798	A-1	EUR	3 475,54	5 790,74
Poste Habitat Provence	2019	P		CDC	265 057,00	252 841,82	37,25	A	V	Livret A + (-0.2)	0,550	V	Livret A + (-0.2)	0,299	A-1	EUR	777,34	6 272,82
Poste Habitat Provence	2019	P		CDC	197 392,00	192 414,30	57,25	A	V	Livret A + 0.3	1,050	V	Livret A + 0.3	0,798	A-1	EUR	1 560,11	2 599,36
SA HLM LE LOGIS FAMILIAL	2008	P		CDC	220 067,00	185 314,63	36,25	A	V	Livret A + 0.8	4,300	V	Livret A + 0.8	1,296	A-1	EUR	2 459,55	3 881,56
SA HLM LE LOGIS FAMILIAL	2008	P		CDC	151 910,00	110 646,71	26,42	A	V	Livret A + (-0.2)	3,300	V	Livret A + (-0.2)	0,299	A-1	EUR	343,73	3 928,65
SA HLM LE LOGIS FAMILIAL	2008	P		CDC	24 320,00	19 386,34	36,42	A	V	Livret A + (-0.2)	3,300	V	Livret A + (-0.2)	0,299	A-1	EUR	59,64	494,72
SA HLM LE LOGIS FAMILIAL	2009	P		CDC	995 942,00	776 746,00	27,00	A	V	Livret A + 0.6	4,600	V	Livret A + 0.6	1,097	A-1	EUR	10 792,60	22 705,53
SA HLM LE LOGIS FAMILIAL	2009	P		CDC	306 289,00	258 241,31	37,00	A	V	Livret A + 0.6	4,600	V	Livret A + 0.6	1,097	A-1	EUR	3 556,13	5 175,99
SA HLM LE LOGIS FAMILIAL	2009	P		CDC	123 451,00	90 227,20	27,00	A	V	Livret A + (-0.7)	3,300	V	Livret A + (-0.7)	-0,199	A-1	EUR	46,71	3 199,11
SA HLM LE LOGIS FAMILIAL	2009	P		CDC	39 807,00	31 552,34	37,00	A	V	Livret A + (-0.7)	3,300	V	Livret A + (-0.7)	-0,199	A-1	EUR	16,19	822,26
SA HLM LE LOGIS FAMILIAL	2010	P		CDC	1 909 684,69	1 511 424,69	28,25	A	V	Livret A + 0.6	1,850	V	Livret A + 0.6	1,097	A-1	EUR	17 110,17	44 045,70
SA HLM LE LOGIS FAMILIAL	2010	P		CDC	665 294,49	564 856,89	38,25	A	V	Livret A + 0.6	1,850	V	Livret A + 0.6	1,097	A-1	EUR	6 340,47	11 549,52
SA HLM LE LOGIS FAMILIAL	2010	P		CDC	180 991,15	138 093,48	28,25	A	V	Livret A + (-0.2)	1,050	V	Livret A + (-0.2)	0,299	A-1	EUR	427,93	4 551,19
SA HLM LE LOGIS FAMILIAL	2010	P		CDC	77 637,99	63 663,94	38,25	A	V	Livret A + (-0.2)	1,050	V	Livret A + (-0.2)	0,299	A-1	EUR	195,60	1 536,61
SA HLM LE LOGIS FAMILIAL	2012	P		CDC	753 942,61	666 791,52	40,75	A	V	Livret A + 0.6	2,350	V	Livret A + 0.6	1,097	A-1	EUR	7 475,70	12 817,39

Désignation du bénéficiaire	Année de mobilisation et profil d'amortissement de l'emprunt (1)		Objet de l'emprunt garanti	Organisme prêteur ou chef de file	Montant initial	Capital restant dû au 31/12/N	Durée résiduelle	Périodicité des remboursements (2)	Taux initial			Taux moyen constaté sur l'année (6)			Catégorie d'emprunt (7)	Indices ou devises pouvant modifier l'emprunt	Annuité garantie au cours de l'exercice	
	Année	Profil							Taux (3)	Index (4)	Taux actuariel (5)	Taux (3)	Index (4)	Niveau de taux			En intérêts (8)	En capital
SA HLM LE LOGIS FAMILIAL	2010	P		CDC	2 122 823,74	1 616 615,95	29,92	A	V	Livret A + 0,6	2,850	V	Livret A + 0,6	1,097	A-1	EUR	18 280,85	45 279,06
SA HLM LE LOGIS FAMILIAL	2011	P		CDC	898 741,86	791 786,21	39,92	A	V	Livret A + 0,6	2,850	V	Livret A + 0,6	1,097	A-1	EUR	8 882,27	15 692,48
SA HLM LE LOGIS FAMILIAL	2011	P		CDC	471 966,18	376 821,42	29,92	A	V	Livret A + (-0,2)	2,050	V	Livret A + (-0,2)	0,299	A-1	EUR	1 166,42	11 986,82
SA HLM LE LOGIS FAMILIAL	2011	P		CDC	199 776,21	170 097,21	39,92	A	V	Livret A + (-0,2)	2,050	V	Livret A + (-0,2)	0,299	A-1	EUR	522,28	3 996,77
SA HLM LE LOGIS FAMILIAL	2012	P		CDC	3 066 443,01	2 566 405,72	30,58	A	V	Livret A + 0,6	2,850	V	Livret A + 0,6	1,097	A-1	EUR	28 991,25	69 162,07
SA HLM LE LOGIS FAMILIAL	2012	P		CDC	1 215 207,26	985 192,83	30,75	A	V	Livret A + (-0,2)	2,050	V	Livret A + (-0,2)	0,299	A-1	EUR	3 046,43	30 282,29
SA HLM LE LOGIS FAMILIAL	2010	P		CDC	309 337,01	265 292,93	40,75	A	V	Livret A + (-0,2)	2,050	V	Livret A + (-0,2)	0,299	A-1	EUR	814,10	6 072,24
SA HLM LE LOGIS FAMILIAL	2011	P		CDC	709 116,82	630 452,83	41,25	A	V	Livret A + 0,6	2,850	V	Livret A + 0,6	1,097	A-1	EUR	7 064,35	11 760,94
SA HLM LE LOGIS FAMILIAL	2011	P		CDC	335 491,76	289 591,08	41,25	A	V	Livret A + (-0,2)	2,050	V	Livret A + (-0,2)	0,299	A-1	EUR	888,16	6 460,70
SA HLM LE LOGIS FAMILIAL	2011	P		CDC	1 673 848,77	1 409 990,68	31,25	A	V	Livret A + 0,4	2,150	V	Livret A + 0,4	0,898	A-1	EUR	13 030,81	37 877,12
SA HLM LE LOGIS FAMILIAL	2011	P		CDC	791 957,64	648 445,18	31,25	A	V	Livret A + (-0,4)	1,350	V	Livret A + (-0,4)	0,100	A-1	EUR	668,38	19 931,61
SA HLM LE LOGIS FAMILIAL	2012	P		CDC	2 733 686,73	2 359 118,39	32,42	A	V	Livret A + 0,6	1,850	V	Livret A + 0,6	1,845	A-1	EUR	44 735,84	59 035,39
SA HLM LE LOGIS FAMILIAL	2012	P		CDC	969 611,90	871 239,18	42,42	A	V	Livret A + 0,6	1,850	V	Livret A + 0,6	1,845	A-1	EUR	16 409,88	15 781,51
SA HLM LE LOGIS FAMILIAL	2012	P		CDC	1 202 327,06	1 012 693,88	32,42	A	V	Livret A + (-0,2)	1,050	V	Livret A + (-0,2)	1,047	A-1	EUR	10 939,38	29 152,23
SA HLM LE LOGIS FAMILIAL	2012	P		CDC	426 453,42	374 337,27	42,42	A	V	Livret A + (-0,2)	1,050	V	Livret A + (-0,2)	1,047	A-1	EUR	4 016,06	8 144,68
SA HLM LE LOGIS FAMILIAL	2012	P		CDC	92 453,00	0,00	0,00	A	V	Livret A + 1,07	3,320	V	Livret A + 1,07	0,000	A-1	EUR	396,67	0,00
SA HLM LE LOGIS FAMILIAL	2012	P		CDC	52 452,00	0,00	0,00	A	V	Livret A + 1	3,250	V	Livret A + 1	0,000	A-1	EUR	214,50	0,00
SA HLM LE LOGIS FAMILIAL	2014	P		CDC	369 856,38	326 720,70	33,50	A	V	Livret A + 0,6	1,600	V	Livret A + 0,6	1,596	A-1	EUR	5 353,76	7 889,58
SA HLM LE LOGIS FAMILIAL	2014	P		CDC	204 456,39	186 830,61	43,50	A	V	Livret A + 0,6	1,600	V	Livret A + 0,6	1,596	A-1	EUR	3 041,90	3 287,85
SA HLM LE LOGIS FAMILIAL	2014	P		CDC	230 108,72	198 999,72	33,50	A	V	Livret A + (-0,2)	0,800	V	Livret A + (-0,2)	0,798	A-1	EUR	1 636,41	5 551,62

Désignation du bénéficiaire	Année de mobilisation et profil d'amortissement de l'emprunt (1)		Objet de l'emprunt garanti	Organisme prêteur ou chef de file	Montant initial	Capital restant dû au 31/12/N	Durée résiduelle	Périodicité des remboursements (2)	Taux initial			Taux moyen constaté sur l'année (6)			Catégorie d'emprunt (7)	Indices ou devises pouvant modifier l'emprunt	Annuité garantie au cours de l'exercice	
	Année	Profil							Taux (3)	Index (4)	Taux actuariel (5)	Taux (3)	Index (4)	Niveau de taux			En intérêts (8)	En capital
SA HLM LE LOGIS FAMILIAL	2014	P		CDC	109 119,52	97 685,16	43,50	A	V	Livret A + (-0.2)	0,800	V	Livret A + (-0.2)	0,798	A-1	EUR	798,07	2 073,91
SA HLM LE LOGIS FAMILIAL	2014	P		CDC	1 428 405,81	1 323 578,45	44,25	A	V	Livret A + 0.6	1,350	V	Livret A + 0.6	1,346	A-1	EUR	18 173,96	22 640,50
SA HLM LE LOGIS FAMILIAL	2014	P		CDC	2 771 846,72	2 498 787,16	34,25	A	V	Livret A + 0.6	1,350	V	Livret A + 0.6	1,346	A-1	EUR	34 520,36	58 276,41
SA HLM LE LOGIS FAMILIAL	2014	P		CDC	560 470,14	510 518,78	44,25	A	V	Livret A + (-0.2)	0,550	V	Livret A + (-0.2)	0,548	A-1	EUR	2 866,05	10 581,55
SA HLM LE LOGIS FAMILIAL	2016	P		CDC	1 247 948,48	1 105 268,26	34,25	A	V	Livret A + (-0.2)	0,550	V	Livret A + (-0.2)	0,548	A-1	EUR	6 243,47	29 907,78
SA HLM LE LOGIS FAMILIAL	2014	P		CDC	633 854,28	579 210,95	43,42	A	V	Livret A + 0.6	1,600	V	Livret A + 0.6	1,596	A-1	EUR	9 430,46	10 192,97
SA HLM LE LOGIS FAMILIAL	2014	P		CDC	1 131 632,20	999 652,01	33,42	A	V	Livret A + 0.6	1,600	V	Livret A + 0.6	1,596	A-1	EUR	16 380,66	24 139,38
SA HLM LE LOGIS FAMILIAL	2014	P		CDC	452 627,80	391 435,87	33,42	A	V	Livret A + (-0.2)	0,800	V	Livret A + (-0.2)	0,798	A-1	EUR	3 218,85	10 920,13
SA HLM LE LOGIS FAMILIAL	2014	P		CDC	253 527,84	226 961,29	43,42	A	V	Livret A + (-0.2)	0,800	V	Livret A + (-0.2)	0,798	A-1	EUR	1 854,24	4 818,52
SA HLM LE LOGIS FAMILIAL	2017	P		CDC	260 000,00	195 466,67	10,08	A	V	Livret A + 0.6	1,350	V	Livret A + 0.6	1,346	A-1	EUR	2 863,32	16 630,81
SA HLM LE LOGIS FAMILIAL	2019	P		CDC	1 109 694,62	1 046 985,00	36,25	A	V	Livret A + 0.8	1,550	V	Livret A + 0.8	1,296	A-1	EUR	13 895,89	21 929,94
SA HLM LE LOGIS FAMILIAL	2019	P		CDC	1 058 755,34	1 055 500,74	49,33	A	V	Livret A + 0.6	1,350	V	Livret A + 0.6	0,444	A-1	EUR	0,00	0,00
SA HLM LE LOGIS FAMILIAL	2019	P		CDC	466 453,42	465 008,14	49,33	A	V	Livret A + (-0.2)	0,550	V	Livret A + (-0.2)	0,181	A-1	EUR	0,00	0,00
SA HLM LE LOGIS FAMILIAL	2018	P		CDC	1 736 472,84	1 487 787,63	17,67	A	V	Livret A + 1.2	1,950	V	Livret A + 1.2	1,695	A-1	EUR	26 413,24	65 932,48
SA HLM LE LOGIS FAMILIAL	2018	P		CDC	180 762,01	153 755,77	17,67	A	V	Livret A + 0.8	1,550	V	Livret A + 0.8	1,296	A-1	EUR	2 091,27	7 111,18
SA HLM LE LOGIS FAMILIAL	2021	P		CDC	43 232,42	36 275,11	4,42	A	V	Livret A + 0.9	1,400	V	Livret A + 0.9	2,298	A-1	EUR	605,25	6 957,31
SA HLM LE LOGIS FAMILIAL	2021	P		CDC	24 465,03	20 527,92	4,42	A	V	Livret A + 0.9	1,400	V	Livret A + 0.9	2,298	A-1	EUR	342,51	3 937,11
SA HLM LE LOGIS FAMILIAL	2020	P		CDC	485 416,00	475 689,67	38,67	A	V	Livret A + 0.6	1,100	V	Livret A + 0.6	0,888	A-1	EUR	5 339,58	9 726,33
SA HLM LE LOGIS FAMILIAL	2020	P		CDC	244 820,00	241 449,70	58,67	A	V	Livret A + 0.13	0,630	V	Livret A + 0.13	0,509	A-1	EUR	1 542,37	3 370,30
SA HLM LE LOGIS FAMILIAL	2019	P		CDC	2 465 908,30	2 465 908,30	39,33	A	V	Livret A + 0.6	1,350	V	Livret A + 0.6	0,443	A-1	EUR	0,00	0,00

Désignation du bénéficiaire	Année de mobilisation et profil d'amortissement de l'emprunt (1)		Objet de l'emprunt garanti	Organisme prêteur ou chef de file	Montant initial	Capital restant dû au 31/12/N	Durée résiduelle	Périodicité des remboursements (2)	Taux initial			Taux moyen constaté sur l'année (6)			Catégorie d'emprunt (7)	Indices ou devises pouvant modifier l'emprunt	Annuité garantie au cours de l'exercice	
	Année	Profil							Taux (3)	Index (4)	Taux actuariel (5)	Taux (3)	Index (4)	Niveau de taux			En intérêts (8)	En capital
SA HLM LE LOGIS FAMILIAL	2019	P		CDC	1 091 734,95	1 091 734,95	39,33	A	V	Livret A + (-0.2)	0,550	V	Livret A + (-0.2)	0,180	A-1	EUR	0,00	0,00
SA IMMOB ECO MIXTE HABITAT 06	2009	P		CDC	187 260,30	157 039,69	37,92	A	V	Livret A + 0.8	2,050	V	Livret A + 0.8	1,296	A-1	EUR	2 082,86	3 180,49
SA IMMOB ECO MIXTE HABITAT 06	2010	P		CDC	1 366 821,73	1 079 852,65	28,08	A	V	Livret A + 0.6	1,850	V	Livret A + 0.6	1,097	A-1	EUR	12 224,54	31 468,90
SA IMMOB ECO MIXTE HABITAT 06	2009	P		CDC	215 777,03	158 433,37	27,75	A	V	Livret A + (-0.3)	0,950	V	Livret A + (-0.3)	0,199	A-1	EUR	327,86	5 496,04
SA IMMOB ECO MIXTE HABITAT 06	2012	P		CDC	589 768,16	526 741,08	40,08	A	V	Livret A + 0.6	2,850	V	Livret A + 0.6	1,097	A-1	EUR	5 905,53	10 125,27
SA IMMOB ECO MIXTE HABITAT 06	2010	P		CDC	96 283,14	83 395,34	40,08	A	V	Livret A + (-0.2)	2,050	V	Livret A + (-0.2)	0,299	A-1	EUR	255,91	1 908,83
SA IMMOB ECO MIXTE HABITAT 06	2012	P		CDC	4 772 160,03	4 002 822,25	30,08	A	V	Livret A + 0.4	2,650	V	Livret A + 0.4	0,897	A-1	EUR	37 029,08	111 519,88
SA IMMOB ECO MIXTE HABITAT 06	2012	P		CDC	782 416,55	635 211,73	30,08	A	V	Livret A + (-0.4)	1,850	V	Livret A + (-0.4)	0,100	A-1	EUR	655,38	20 164,81
SA IMMOB ECO MIXTE HABITAT 06	2012	P		CDC	462 350,00	389 427,35	32,25	A	V	Livret A + (-0.2)	1,050	V	Livret A + (-0.2)	1,047	A-1	EUR	4 206,70	11 210,37
SA IMMOB ECO MIXTE HABITAT 06	2012	P		CDC	248 958,00	218 533,25	42,25	A	V	Livret A + (-0.2)	1,050	V	Livret A + (-0.2)	1,047	A-1	EUR	2 344,52	4 754,76
SA IMMOB ECO MIXTE HABITAT 06	2014	P		CDC	2 674 548,00	2 338 219,84	32,50	A	V	Livret A + 1.07	2,320	V	Livret A + 1.07	2,314	A-1	EUR	55 494,31	53 776,36
SA IMMOB ECO MIXTE HABITAT 06	2012	P		CDC	1 025 424,00	884 920,95	32,25	A	V	Livret A + 0.6	1,850	V	Livret A + 0.6	1,845	A-1	EUR	16 780,71	22 144,57
SA IMMOB ECO MIXTE HABITAT 06	2012	P		CDC	552 151,00	496 132,10	42,25	A	V	Livret A + 0.6	1,850	V	Livret A + 0.6	1,845	A-1	EUR	9 344,70	8 986,87
SA IMMOB ECO MIXTE HABITAT 06	2014	P		CDC	2 270 311,00	2 064 873,27	42,50	A	V	Livret A + 1.07	2,320	V	Livret A + 1.07	2,314	A-1	EUR	48 681,29	33 458,00
SA IMMOB ECO MIXTE HABITAT 06	2014	P		CDC	1 541 743,00	1 345 344,47	32,50	A	V	Livret A + 1	2,250	V	Livret A + 1	2,244	A-1	EUR	30 975,31	31 335,84
SA IMMOB ECO MIXTE HABITAT 06	2017	P		CDC	784 161,00	743 834,54	45,50	A	V	Livret A + 1.11	1,860	V	Livret A + 1.11	1,855	A-1	EUR	14 037,39	10 864,06
SA IMMOB ECO MIXTE HABITAT 06	2017	P		CDC	508 317,00	472 180,32	35,50	A	V	Livret A + 1.11	1,860	V	Livret A + 1.11	1,855	A-1	EUR	8 961,63	9 627,63
SA IMMOB ECO MIXTE HABITAT 06	2017	P		CDC	557 982,00	518 314,60	35,50	A	V	Livret A + 1.11	1,860	V	Livret A + 1.11	1,855	A-1	EUR	9 837,22	10 568,30
SA IMMOB ECO MIXTE HABITAT 06	2017	P		CDC	1 329 285,00	1 251 342,82	45,50	A	V	Livret A + 0.6	1,350	V	Livret A + 0.6	1,097	A-1	EUR	13 993,75	20 815,91
SA IMMOB ECO MIXTE HABITAT 06	2017	P		CDC	1 972 893,00	1 817 821,47	35,50	A	V	Livret A + 0.6	1,350	V	Livret A + 0.6	1,097	A-1	EUR	20 446,79	40 978,06

Désignation du bénéficiaire	Année de mobilisation et profil d'amortissement de l'emprunt (1)		Objet de l'emprunt garanti	Organisme prêteur ou chef de file	Montant initial	Capital restant dû au 31/12/N	Durée résiduelle	Périodicité des remboursements (2)	Taux initial			Taux moyen constaté sur l'année (6)			Catégorie d'emprunt (7)	Indices ou devises pouvant modifier l'emprunt	Annuité garantie au cours de l'exercice	
	Année	Profil							Taux (3)	Index (4)	Taux actuariel (5)	Taux (3)	Index (4)	Niveau de taux			En intérêts (8)	En capital
SA IMMOB ECO MIXTE HABITAT 06	2017	P		CDC	502 561,00	466 688,25	45,50	A	V	Livret A + (-0.2)	0,550	V	Livret A + (-0.2)	0,299	A-1	EUR	1 428,41	9 448,30
SA IMMOB ECO MIXTE HABITAT 06	2017	P		CDC	529 107,00	480 697,76	35,50	A	V	Livret A + (-0.2)	0,550	V	Livret A + (-0.2)	0,299	A-1	EUR	1 479,97	12 626,77
SA IMMOB ECO MIXTE HABITAT 06	2018	P		CDC	321 404,00	307 284,31	46,25	A	V	Livret A + 0.6	1,350	V	Livret A + 0.6	1,097	A-1	EUR	3 434,83	4 973,29
SA IMMOB ECO MIXTE HABITAT 06	2018	P		CDC	227 400,00	214 024,85	36,25	A	V	Livret A + 0.6	1,350	V	Livret A + 0.6	1,097	A-1	EUR	2 405,61	4 666,94
SA IMMOB ECO MIXTE HABITAT 06	2017	P		CDC	171 413,00	162 211,70	46,25	A	V	Livret A + (-0.2)	0,550	V	Livret A + (-0.2)	0,299	A-1	EUR	496,26	3 209,25
SA IMMOB ECO MIXTE HABITAT 06	2018	P		CDC	390 832,00	363 971,48	36,25	A	V	Livret A + (-0.2)	0,550	V	Livret A + (-0.2)	0,299	A-1	EUR	1 119,78	9 288,08
SA IMMOB ECO MIXTE HABITAT 06	2018	P		CDC	1 100 000,00	1 620 758,77	48,00	A	V	Livret A + 0.6	1,350	V	Livret A + 0.6	1,097	A-1	EUR	14 850,00	23 235,23
SA IMMOB ECO MIXTE HABITAT 06	2018	P		CDC	1 200 000,00	1 217 847,78	38,00	A	V	Livret A + 0.6	1,350	V	Livret A + 0.6	1,097	A-1	EUR	16 200,00	23 611,22
SA IMMOB ECO MIXTE HABITAT 06	2018	P		CDC	700 000,00	707 482,47	48,00	A	V	Livret A + (-0.2)	0,550	V	Livret A + (-0.2)	0,299	A-1	EUR	3 850,00	12 550,53
SA IMMOB ECO MIXTE HABITAT 06	2018	P		CDC	700 000,00	688 095,69	38,00	A	V	Livret A + (-0.2)	0,550	V	Livret A + (-0.2)	0,299	A-1	EUR	3 850,00	15 780,31
SA PARTICIPATION LOGEMENT NICEAM	2010	P		CREDIT AGRICOLE	880 000,00	623 766,11	18,96	A	V	Livret A + 1.13	2,880	V	Livret A + 1.13	1,626	A-1	EUR	10 609,27	27 109,48
SA PARTICIPATION LOGEMENT NICEAM	2010	P		CREDIT AGRICOLE	370 000,00	319 889,30	38,96	A	V	(Livret A + 1.13)-Floor 0 sur Livret A	2,880	V	(Livret A + 1.13)-Floor 0 sur Livret A	1,626	A-1	EUR	5 304,32	5 529,12
SA PARTICIPATION LOGEMENT NICEAM	2010	P		CREDIT AGRICOLE	200 000,00	172 913,14	38,96	A	V	Livret A	1,750	V	Livret A	0,499	A-1	EUR	879,51	2 988,72
SA PARTICIPATION LOGEMENT NICEAM	2010	P		CREDIT AGRICOLE	430 000,00	304 794,77	18,96	A	V	Livret A	1,750	V	Livret A	0,499	A-1	EUR	1 590,21	13 246,68
SA PARTICIPATION LOGEMENT NICEAM	2009	P		CREDIT AGRICOLE	388 528,00	331 118,80	37,46	A	V	Livret A + 1.13	2,880	V	Livret A + 1.13	1,626	A-1	EUR	5 499,25	6 258,46

Désignation du bénéficiaire	Année de mobilisation et profil d'amortissement de l'emprunt (1)		Objet de l'emprunt garanti	Organisme prêteur ou chef de file	Montant initial	Capital restant dû au 31/12/N	Durée résiduelle	Périodicité des remboursements (2)	Taux initial			Taux moyen constaté sur l'année (6)			Catégorie d'emprunt (7)	Indices ou devises pouvant modifier l'emprunt	Annuité garantie au cours de l'exercice	
	Année	Profil							Taux (3)	Index (4)	Taux actuariel (5)	Taux (3)	Index (4)	Niveau de taux			En intérêts (8)	En capital
SA PARTICIPATION LOGEMENT NICEAM	2009	P		CREDIT AGRICOLE	860 956,00	585 636,89	17,46	A	V	Livret A + 1.13	2,880	V	Livret A + 1.13	1,626	A-1	EUR	9 999,10	27 804,86
SA PARTICIPATION LOGEMENT NICEAM	2012	P		CREDIT AGRICOLE	960 000,00	852 984,15	40,48	A	V	Livret A + 1.1	3,350	V	Livret A + 1.1	1,596	A-1	EUR	13 882,10	14 647,26
SA PARTICIPATION LOGEMENT NICEAM	2012	P		CREDIT AGRICOLE	1 830 000,00	1 480 832,66	25,48	A	V	Livret A + 1.1	3,350	V	Livret A + 1.1	1,596	A-1	EUR	24 423,64	45 645,12
SA PARTICIPATION LOGEMENT NICEAM	2014	P		CREDIT AGRICOLE	510 000,00	463 516,21	42,69	A	V	Livret A + 1.07	2,070	V	Livret A + 1.07	1,566	A-1	EUR	7 388,21	7 070,39
SA PARTICIPATION LOGEMENT NICEAM	2014	P		CREDIT AGRICOLE	960 000,00	813 975,45	27,69	A	V	Livret A + 1.07	2,070	V	Livret A + 1.07	1,566	A-1	EUR	13 127,09	22 144,91
SA PARTICIPATION LOGEMENT NICEAM	2012	P		CREDIT AGRICOLE	1 050 000,00	930 036,86	40,94	A	V	Livret A + 1.07	3,320	V	Livret A + 1.07	1,566	A-1	EUR	14 839,96	15 183,66
SA PARTICIPATION LOGEMENT NICEAM	2014	P		CREDIT AGRICOLE	2 070 000,00	1 633 052,55	21,94	A	V	Livret A + 1.07	3,320	V	Livret A + 1.07	1,566	A-1	EUR	26 579,85	59 931,80
SA PARTICIPATION LOGEMENT NICEAM	2014	P		CREDIT AGRICOLE	253 000,00	229 940,40	42,69	A	V	Livret A + 1.07	2,070	V	Livret A + 1.07	1,566	A-1	EUR	3 665,13	3 507,47
SA PARTICIPATION LOGEMENT NICEAM	2014	P		CREDIT AGRICOLE	470 000,00	382 276,35	22,69	A	V	Livret A + 1.07	2,070	V	Livret A + 1.07	1,566	A-1	EUR	6 210,40	13 290,73
SA PARTICIPATION LOGEMENT NICEAM	2014	P		CREDIT AGRICOLE	80 000,00	72 708,43	42,69	A	V	Livret A + 1.07	2,070	V	Livret A + 1.07	1,566	A-1	EUR	1 158,93	1 109,08

Désignation du bénéficiaire	Année de mobilisation et profil d'amortissement de l'emprunt (1)		Objet de l'emprunt garanti	Organisme prêteur ou chef de file	Montant initial	Capital restant dû au 31/12/N	Durée résiduelle	Périodicité des remboursements (2)	Taux initial			Taux moyen constaté sur l'année (6)			Catégorie d'emprunt (7)	Indices ou devises pouvant modifier l'emprunt	Annuité garantie au cours de l'exercice	
	Année	Profil							Taux (3)	Index (4)	Taux actuariel (5)	Taux (3)	Index (4)	Niveau de taux			En intérêts (8)	En capital
SA PARTICIPATION LOGEMENT NICEAM	2014	P		CREDIT AGRICOLE	173 000,00	140 710,25	22,69	A	V	Livret A + 1.07	2,070	V	Livret A + 1.07	1,566	A-1	EUR	2 285,96	4 892,12
SACEMA	2006	P	9 Lgts 8 Avenue Foch ANTIBES	CDC	33 694,00	22 629,42	19,08	A	V	Livret A + 0.7	2,950	V	Livret A + 0.7	1,196	A-1	EUR	283,50	995,92
SACEMA	2006	P	9 Lgts 8 Avenue Foch ANTIBES	CDC	262 936,00	219 704,55	34,08	A	V	Livret A + 1.2	3,450	V	Livret A + 1.2	1,695	A-1	EUR	3 812,63	4 567,92
SACEMA	2006	P	9 Lgts 8 Avenue Foch ANTIBES	CDC	36 102,00	29 437,17	34,08	A	V	Livret A + 0.7	2,950	V	Livret A + 0.7	1,196	A-1	EUR	361,33	673,65
SACEMA	2006	P	9 Lgts 8 Avenue Foch ANTIBES	CDC	245 396,00	169 561,88	19,08	A	V	Livret A + 1.2	3,450	V	Livret A + 1.2	1,695	A-1	EUR	3 002,73	7 069,33
SACEMA	2006	P	22 Lgts Le Sole Mio 90 Bd Beau Rivage ANTIBES	CDC	73 659,00	61 548,16	34,08	A	V	Livret A + 1.2	3,450	V	Livret A + 1.2	1,695	A-1	EUR	1 068,07	1 279,66
SACEMA	2006	P	21 Lgts Le Sole Mio 90 Bd Beau Rivage ANTIBES	CDC	32 358,00	22 358,45	19,08	A	V	Livret A + 1.2	3,450	V	Livret A + 1.2	1,695	A-1	EUR	395,94	932,16
SACEMA	2006	P	21 Lgts Le Sole Mio 90 Bd Beau rivage ANTIBES	CDC	3 261,00	2 190,14	19,08	A	V	Livret A + 0.7	2,950	V	Livret A + 0.7	1,196	A-1	EUR	27,44	96,39
SACEMA	2006	P	21 Lgts "Le sole Mio" 90 Bd Beau Rivage ANTIBES	CDC	7 425,00	6 054,28	34,08	A	V	Livret A + 0.7	2,950	V	Livret A + 0.7	1,196	A-1	EUR	74,31	138,55
SACEMA	2005	P	34 Lgts "L'Ocarina" 351 Chemin des Basses Bréquières	CDC	2 537 209,67	1 388 699,96	13,83	A	V	Livret A + 1.57	3,570	V	Livret A + 1.57	2,064	A-1	EUR	30 797,70	99 111,64
SACEMA	2006	P	12 Lgts "L'Ocarina" 351 chemin de Basses Bréquières ANTIBES	CDC	442 172,00	284 985,36	19,08	A	V	Livret A + 1.2	3,450	V	Livret A + 1.2	1,695	A-1	EUR	5 097,44	14 863,82
SACEMA	2006	P	12 Lgts "L'Ocarina" 351 Chemin de Basses Bréquières ANTIBES	CDC	210 883,00	163 184,89	34,08	A	V	Livret A + 1.2	3,450	V	Livret A + 1.2	1,695	A-1	EUR	2 863,20	5 238,43

Désignation du bénéficiaire	Année de mobilisation et profil d'amortissement de l'emprunt (1)		Objet de l'emprunt garanti	Organisme prêteur ou chef de file	Montant initial	Capital restant dû au 31/12/N	Durée résiduelle	Périodicité des remboursements (2)	Taux initial			Taux moyen constaté sur l'année (6)			Catégorie d'emprunt (7)	Indices ou devises pouvant modifier l'emprunt	Annuité garantie au cours de l'exercice	
	Année	Profil							Taux (3)	Index (4)	Taux actuariel (5)	Taux (3)	Index (4)	Niveau de taux			En intérêts (8)	En capital
SACEMA	2005	P	8 Lgts "L'Ocarina" 351 Chemin des Basses Bréquières ANTIBES	DEXIA CL	476 258,00	287 693,10	13,58	A	V	Livret A + 1.55	3,550	V	Livret A + 1.55	2,045	A-1	EUR	6 212,61	15 361,07
SACEMA	2007	P	16 Lgts PLS "Domaine Cap Marine" 60 Bd du Val Claret ANTIBES	CDC	1 378 870,71	894 767,79	15,42	A	V	Livret A + 1.5	4,250	V	Livret A + 1.5	1,995	A-1	EUR	18 836,62	47 063,14
SACEMA	2005	P	9 Lgts PLS "Les Alizés" 70 à 74 Chemin Fournel Badine à ANTIBES	CDC	754 817,00	421 565,54	13,75	A	V	Livret A + 1.5	3,500	V	Livret A + 1.5	1,995	A-1	EUR	9 022,91	29 580,15
SACEMA	2005	P	13 Lgts PLS "Les Hameaux de la Palmeraie" 934 Ch Ames du Purgatoire à ANTIBES	CDC	1 171 963,00	654 541,71	13,75	A	V	Livret A + 1.5	3,500	V	Livret A + 1.5	1,995	A-1	EUR	14 009,38	45 927,48
SACEMA	2007	P	La Construction de 72 logements - Avenue Grec et 4 chemins à ANTIBES	CDC	1 716 489,81	1 106 039,31	15,75	A	V	Livret A + 1.38	4,380	V	Livret A + 1.38	1,875	A-1	EUR	21 898,77	58 788,86
SACEMA	2007	P		CDC	12 815,00	9 795,02	25,08	A	V	Livret A + 1	3,750	V	Livret A + 1	1,496	A-1	EUR	151,52	306,22
SACEMA	2007	P		CDC	221 114,00	185 969,91	35,08	A	V	Livret A + 1	3,750	V	Livret A + 1	1,496	A-1	EUR	2 847,68	3 875,58
SACEMA	2009	P		CDC	3 910 776,05	3 048 616,69	27,08	A	V	Livret A + 0.8	3,300	V	Livret A + 0.8	1,296	A-1	EUR	40 799,34	89 793,86
SACEMA	2009	P		CDC	1 688 386,38	1 422 678,46	37,08	A	V	Livret A + 0.8	3,300	V	Livret A + 0.8	1,296	A-1	EUR	18 869,39	28 813,20
SACEMA	2009	P		CDC	356 063,39	264 457,84	27,08	A	V	Livret A + (-0.2)	2,300	V	Livret A + (-0.2)	0,299	A-1	EUR	820,50	9 040,81
SACEMA	2009	P		CDC	157 977,62	127 196,39	37,08	A	V	Livret A + (-0.2)	2,300	V	Livret A + (-0.2)	0,299	A-1	EUR	391,06	3 155,65
SACEMA	2008	P		CDC	902 881,00	692 048,20	26,17	A	V	Livret A + 0.8	4,300	V	Livret A + 0.8	1,296	A-1	EUR	9 273,31	21 283,59
SACEMA	2008	P		CDC	797 504,00	666 500,44	36,17	A	V	Livret A + 0.8	4,300	V	Livret A + 0.8	1,296	A-1	EUR	8 845,99	13 960,38
SACEMA	2008	P		CDC	98 788,00	73 861,01	26,17	A	V	Livret A + 0.3	3,800	V	Livret A + 0.3	0,798	A-1	EUR	610,43	2 442,12

Désignation du bénéficiaire	Année de mobilisation et profil d'amortissement de l'emprunt (1)		Objet de l'emprunt garanti	Organisme prêteur ou chef de file	Montant initial	Capital restant dû au 31/12/N	Durée résiduelle	Périodicité des remboursements (2)	Taux initial			Taux moyen constaté sur l'année (6)			Catégorie d'emprunt (7)	Indices ou devises pouvant modifier l'emprunt	Annuité garantie au cours de l'exercice	
	Année	Profil							Taux (3)	Index (4)	Taux actuariel (5)	Taux (3)	Index (4)	Niveau de taux			En intérêts (8)	En capital
SACEMA	2008	P		CDC	87 259,00	71 268,65	36,17	A	V	Livret A + 0,3	3,800	V	Livret A + 0,3	0,798	A-1	EUR	583,35	1 649,59
SACEMA	2009	P		CDC	120 760,00	69 478,72	12,92	T	V	Livret A + 0,6	1,850	V	Livret A + 0,6	2,084	A-1	EUR	1 516,83	4 946,35
SACEMA	2010	P		CDC	1 023 123,79	782 999,52	28,58	A	V	Livret A + (-0,2)	1,550	V	Livret A + (-0,2)	0,299	A-1	EUR	2 426,42	25 805,54
SACEMA	2010	P		CDC	433 901,25	356 952,24	38,58	A	V	Livret A + (-0,2)	1,550	V	Livret A + (-0,2)	0,299	A-1	EUR	1 096,70	8 615,49
SACEMA	2009	P		CDC	539 376,00	119 701,23	2,92	T	V	Livret A + 0,6	1,850	V	Livret A + 0,6	2,084	A-1	EUR	3 012,40	39 035,28
SACEMA	2012	P		CDC	1 615 866,85	1 342 943,41	30,17	A	V	Livret A + 0,6	2,350	V	Livret A + 0,6	1,097	A-1	EUR	15 170,48	36 190,99
SACEMA	2012	P		CDC	1 273 992,15	1 118 029,31	40,17	A	V	Livret A + 0,6	2,350	V	Livret A + 0,6	1,097	A-1	EUR	12 534,73	21 491,30
SACEMA	2012	P		CDC	247 304,74	199 391,52	30,17	A	V	Livret A + (-0,2)	2,050	V	Livret A + (-0,2)	0,299	A-1	EUR	616,56	6 128,78
SACEMA	2012	P		CDC	196 787,30	167 767,33	40,17	A	V	Livret A + (-0,2)	1,550	V	Livret A + (-0,2)	0,299	A-1	EUR	514,82	3 840,00
SACEMA	2010	P		CDC	213 088,00	170 833,55	28,92	A	V	Livret A + 0,6	2,350	V	Livret A + 0,6	1,097	A-1	EUR	1 933,93	4 978,41
SACEMA	2010	P		CDC	138 031,00	118 802,83	38,92	A	V	Livret A + 0,6	2,350	V	Livret A + 0,6	1,097	A-1	EUR	1 333,55	2 429,14
SACEMA	2011	P		CDC	510 738,69	423 794,92	30,50	A	V	Livret A + 0,6	2,850	V	Livret A + 0,6	1,097	A-1	EUR	4 787,37	11 420,85
SACEMA	2011	P		CDC	231 724,83	203 013,76	40,50	A	V	Livret A + 0,6	2,850	V	Livret A + 0,6	1,097	A-1	EUR	2 276,08	3 902,43
SACEMA	2011	P		CDC	188 893,97	152 069,91	30,50	A	V	Livret A + (-0,2)	2,050	V	Livret A + (-0,2)	0,299	A-1	EUR	470,23	4 674,24
SACEMA	2011	P		CDC	85 411,98	72 702,99	40,33	A	V	Livret A + (-0,2)	2,050	V	Livret A + (-0,2)	0,299	A-1	EUR	223,10	1 664,09
SACEMA	2012	P		CDC	459 798,70	388 632,26	31,08	A	V	Livret A + 0,6	2,350	V	Livret A + 0,6	1,097	A-1	EUR	4 385,92	10 087,45
SACEMA	2012	P		CDC	344 882,18	305 590,18	41,08	A	V	Livret A + 0,6	2,350	V	Livret A + 0,6	1,097	A-1	EUR	3 424,20	5 700,71
SACEMA	2012	P		CDC	70 518,85	57 997,82	31,08	A	V	Livret A + (-0,2)	1,550	V	Livret A + (-0,2)	0,299	A-1	EUR	179,17	1 724,37
SACEMA	2013	P		CDC	52 894,50	45 657,67	41,08	A	V	Livret A + (-0,2)	1,550	V	Livret A + (-0,2)	0,299	A-1	EUR	140,03	1 018,61
SACEMA	2012	P		CDC	29 146,81	13 426,01	5,83	A	V	Livret A + 1,07	2,320	V	Livret A + 1,07	1,566	A-1	EUR	244,04	2 118,18
SACEMA	2012	P		CDC	29 121,34	13 379,71	5,83	A	V	Livret A + 1	2,250	V	Livret A + 1	1,496	A-1	EUR	232,44	2 116,04

Désignation du bénéficiaire	Année de mobilisation et profil d'amortissement de l'emprunt (1)		Objet de l'emprunt garanti	Organisme prêteur ou chef de file	Montant initial	Capital restant dû au 31/12/N	Durée résiduelle	Périodicité des remboursements (2)	Taux initial			Taux moyen constaté sur l'année (6)			Catégorie d'emprunt (7)	Indices ou devises pouvant modifier l'emprunt	Annuité garantie au cours de l'exercice	
	Année	Profil							Taux (3)	Index (4)	Taux actuariel (5)	Taux (3)	Index (4)	Niveau de taux			En intérêts (8)	En capital
SACEMA	2012	P		CDC	1 302 744,80	1 066 856,15	31,58	A	V	Livret A + (-0.2)	1,050	V	Livret A + (-0.2)	0,299	A-1	EUR	3 295,73	31 719,36
SACEMA	2012	P		CDC	2 239 451,00	1 885 721,24	31,75	A	V	Livret A + 0.6	1,850	V	Livret A + 0.6	1,097	A-1	EUR	21 281,34	48 946,34
SACEMA	2012	P		CDC	80 704,60	68 218,41	31,42	A	V	Livret A + 0.6	2,350	V	Livret A + 0.6	1,097	A-1	EUR	769,88	1 770,70
SACEMA	2012	P		CDC	33 333,67	29 538,30	41,42	A	V	Livret A + 0.6	2,350	V	Livret A + 0.6	1,097	A-1	EUR	330,98	551,03
SACEMA	2012	P		CDC	175 208,11	79 309,38	5,83	A	V	Livret A + 0.6	1,850	V	Livret A + 0.6	1,097	A-1	EUR	1 012,32	12 719,45
SACEMA	2012	P		CDC	72 758,18	31 942,83	5,83	A	V	Livret A + (-0.2)	1,050	V	Livret A + (-0.2)	0,299	A-1	EUR	111,63	5 268,21
SACEMA	2012	P		CDC	119 879,00	100 943,65	31,75	A	V	Livret A + 0.6	1,850	V	Livret A + 0.6	1,097	A-1	EUR	1 139,20	2 620,12
SACEMA	2012	P		CDC	20 463,00	18 068,61	41,75	A	V	Livret A + 0.6	1,850	V	Livret A + 0.6	1,097	A-1	EUR	202,46	337,07
SACEMA	2012	P		CDC	63 832,00	53 718,56	36,75	A	V	Livret A + (-0.2)	1,050	V	Livret A + (-0.2)	0,299	A-1	EUR	165,27	1 370,83
SACEMA	2012	P		CDC	37 912,46	19 011,66	6,83	A	V	Livret A + 1.07	2,320	V	Livret A + 1.07	1,566	A-1	EUR	338,53	2 550,64
SACEMA	2012	P		CDC	37 885,73	18 949,64	6,83	A	V	Livret A + 1	2,250	V	Livret A + 1	1,496	A-1	EUR	322,49	2 549,44
SACEMA	2012	P		CDC	4 384 069,62	3 691 589,21	31,58	A	V	Livret A + 0.6	1,850	V	Livret A + 0.6	1,097	A-1	EUR	41 661,50	95 819,97
SACEMA	2012	P		CDC	1 748 615,38	1 544 006,91	41,58	A	V	Livret A + 0.6	1,850	V	Livret A + 0.6	1,097	A-1	EUR	17 300,91	28 803,06
SACEMA	2012	P		CDC	512 630,49	440 677,41	41,58	A	V	Livret A + (-0.2)	1,050	V	Livret A + (-0.2)	0,299	A-1	EUR	1 351,53	9 831,39
SACEMA	2012	P		CDC	1 008 652,00	890 627,93	41,75	A	V	Livret A + 0.6	1,850	V	Livret A + 0.6	1,097	A-1	EUR	9 979,67	16 614,44
SACEMA	2012	P		CDC	865 456,00	708 747,44	31,75	A	V	Livret A + (-0.2)	1,050	V	Livret A + (-0.2)	0,299	A-1	EUR	2 189,46	21 072,21
SACEMA	2012	P		CDC	389 803,00	335 090,05	41,75	A	V	Livret A + (-0.2)	1,050	V	Livret A + (-0.2)	0,299	A-1	EUR	1 027,70	7 475,77
SACEMA	2012	P		CDC	348 358,00	194 918,38	7,08	A	V	Livret A + 0.6	1,850	V	Livret A + 0.6	1,844	A-1	EUR	4 034,95	23 187,09
SACEMA	2012	P		CDC	165 570,00	90 209,94	7,08	A	V	Livret A + (-0.2)	1,050	V	Livret A + (-0.2)	1,047	A-1	EUR	1 064,02	11 125,01
SACEMA	2013	P		CDC	778 318,33	670 358,97	32,83	A	V	Livret A + 0.6	1,600	V	Livret A + 0.6	1,596	A-1	EUR	10 994,15	16 775,29
SACEMA	2013	P		CDC	553 718,82	496 628,54	42,83	A	V	Livret A + 0.6	1,600	V	Livret A + 0.6	1,596	A-1	EUR	8 089,99	8 995,86

Désignation du bénéficiaire	Année de mobilisation et profil d'amortissement de l'emprunt (1)		Objet de l'emprunt garanti	Organisme prêteur ou chef de file	Montant initial	Capital restant dû au 31/12/N	Durée résiduelle	Périodicité des remboursements (2)	Taux initial			Taux moyen constaté sur l'année (6)			Catégorie d'emprunt (7)	Indices ou devises pouvant modifier l'emprunt	Annuité garantie au cours de l'exercice	
	Année	Profil							Taux (3)	Index (4)	Taux actuariel (5)	Taux (3)	Index (4)	Niveau de taux			En intérêts (8)	En capital
SACEMA	2013	P		CDC	152 267,21	138 474,27	38,08	A	V	Livret A + 1.11	2,110	V	Livret A + 1.11	2,104	A-1	EUR	2 975,37	2 538,52
SACEMA	2013	P		CDC	85 379,99	78 658,12	43,08	A	V	Livret A + 1.04	2,040	V	Livret A + 1.04	2,034	A-1	EUR	1 630,00	1 243,97
SACEMA	2014	P		CDC	376 925,73	316 771,13	32,83	A	V	Livret A + (-0.2)	0,800	V	Livret A + (-0.2)	0,798	A-1	EUR	2 607,12	9 118,83
SACEMA	2014	P		CDC	268 285,55	234 990,96	42,83	A	V	Livret A + (-0.2)	0,800	V	Livret A + (-0.2)	0,798	A-1	EUR	1 920,83	5 112,84
SACEMA	2014	P		CDC	119 130,00	102 846,22	42,33	A	V	Livret A + (-0.2)	1,050	V	Livret A + (-0.2)	1,047	A-1	EUR	1 107,90	2 667,99
SACEMA	2014	P		CDC	250 208,00	207 346,96	32,33	A	V	Livret A + (-0.2)	1,050	V	Livret A + (-0.2)	1,047	A-1	EUR	2 248,80	6 824,65
SACEMA	2014	P		CDC	271 746,00	239 766,13	42,33	A	V	Livret A + 0.6	1,850	V	Livret A + 0.6	1,845	A-1	EUR	4 536,25	5 436,37
SACEMA	2014	P		CDC	570 743,00	484 002,75	32,33	A	V	Livret A + 0.6	1,850	V	Livret A + 0.6	1,845	A-1	EUR	9 217,62	14 246,92
SACEMA	2014	P		CDC	145 353,00	124 911,03	32,33	A	V	Livret A + 1.11	2,360	V	Livret A + 1.11	2,354	A-1	EUR	3 028,72	3 424,68
SACEMA	2014	P		CDC	549 749,47	501 120,55	43,75	A	V	Livret A + 0.6	1,350	V	Livret A + 0.6	1,346	A-1	EUR	6 884,18	8 818,73
SACEMA	2014	P		CDC	3 141 866,37	2 768 606,93	33,75	A	V	Livret A + 0.6	1,350	V	Livret A + 0.6	1,346	A-1	EUR	38 278,75	66 855,73
SACEMA	2014	P		CDC	1 328 336,99	1 145 906,55	33,75	A	V	Livret A + (-0.2)	0,550	V	Livret A + (-0.2)	0,548	A-1	EUR	6 478,31	31 968,08
SACEMA	2015	P		CDC	153 592,69	139 854,01	34,58	A	V	Livret A + 1.11	1,860	V	Livret A + 1.11	1,855	A-1	EUR	2 656,32	2 958,79
SACEMA	2015	P		CDC	291 445,50	270 013,66	44,58	A	V	Livret A + 0.6	1,350	V	Livret A + 0.6	1,346	A-1	EUR	3 707,54	4 618,72
SACEMA	2015	P		CDC	424 377,08	382 511,72	34,58	A	V	Livret A + 0.6	1,350	V	Livret A + 0.6	1,346	A-1	EUR	5 284,34	8 920,89
SACEMA	2015	P		CDC	138 276,12	126 621,19	44,58	A	V	Livret A + (-0.2)	0,550	V	Livret A + (-0.2)	0,548	A-1	EUR	710,85	2 623,48
SACEMA	2015	P		CDC	201 346,27	178 315,59	34,58	A	V	Livret A + (-0.2)	0,550	V	Livret A + (-0.2)	0,548	A-1	EUR	1 007,27	4 825,10
SACEMA	2015	P		CDC	232 124,16	207 285,07	43,75	A	V	Livret A + (-0.2)	0,550	V	Livret A + (-0.2)	0,548	A-1	EUR	1 164,27	4 400,78
SACEMA	2015	P		CDC	961 673,67	700 388,18	11,50	A	V	Livret A + 0.6	1,600	V	Livret A + 0.6	1,097	A-1	EUR	8 301,80	54 320,70
SACEMA	2015	P		CDC	1 572 208,09	1 417 107,69	34,50	A	V	Livret A + 0.6	1,600	V	Livret A + 0.6	1,097	A-1	EUR	15 951,73	33 049,61

Désignation du bénéficiaire	Année de mobilisation et profil d'amortissement de l'emprunt (1)		Objet de l'emprunt garanti	Organisme prêteur ou chef de file	Montant initial	Capital restant dû au 31/12/N	Durée résiduelle	Périodicité des remboursements (2)	Taux initial			Taux moyen constaté sur l'année (6)			Catégorie d'emprunt (7)	Indices ou devises pouvant modifier l'emprunt	Annuité garantie au cours de l'exercice	
	Année	Profil							Taux (3)	Index (4)	Taux actuariel (5)	Taux (3)	Index (4)	Niveau de taux			En intérêts (8)	En capital
SACEMA	2015	P		CDC	808 096,65	748 672,13	44,50	A	V	Livret A + 0.6	1,600	V	Livret A + 0.6	1,097	A-1	EUR	8 376,26	12 806,43
SACEMA	2015	P		CDC	1 115 437,03	987 849,58	34,50	A	V	Livret A + (-0.2)	0,800	V	Livret A + (-0.2)	0,299	A-1	EUR	3 043,74	26 730,51
SACEMA	2015	P		CDC	573 321,69	522 194,04	44,50	A	V	Livret A + (-0.2)	0,800	V	Livret A + (-0.2)	0,299	A-1	EUR	1 599,05	10 823,54
SACEMA	2015	P		CDC	155 871,00	107 356,16	9,00	A	V	Livret A + 0.6	1,350	V	Livret A + 0.6	1,346	A-1	EUR	1 583,83	9 964,93
SACEMA	2015	P		CDC	122 433,00	85 319,58	9,00	A	V	Livret A + 1.11	1,860	V	Livret A + 1.11	1,855	A-1	EUR	1 730,14	7 698,76
SACEMA	2017	P		CDC	280 960,00	264 309,11	55,17	A	V	Livret A + (-0.2)	0,550	V	Livret A + (-0.2)	0,548	A-1	EUR	1 479,49	4 689,77
SACEMA	2017	P		CDC	246 784,00	223 911,89	35,17	A	V	Livret A + (-0.2)	0,550	V	Livret A + (-0.2)	0,548	A-1	EUR	1 265,52	6 182,59
SACEMA	2016	P		CDC	528 000,00	427 081,53	19,58	A	V	Livret A + (-0.25)	0,500	V	Livret A + (-0.25)	0,499	A-1	EUR	2 239,40	20 799,35
SACEMA	2016	P		CDC	1 728 000,00	1 397 721,38	19,58	A	V	Livret A + (-0.25)	0,500	V	Livret A + (-0.25)	0,499	A-1	EUR	7 328,96	68 070,60
SACEMA	2017	P		CDC	340 973,81	312 591,60	35,42	A	V	Livret A + (-0.2)	0,550	V	Livret A + (-0.2)	0,299	A-1	EUR	961,18	7 802,07
SACEMA	2017	P		CDC	162 366,05	152 158,60	45,42	A	V	Livret A + (-0.2)	0,550	V	Livret A + (-0.2)	0,299	A-1	EUR	465,12	2 881,49
SACEMA	2018	P		CDC	1 604 607,99	1 531 861,68	46,17	A	V	Livret A + 0.6	1,350	V	Livret A + 0.6	1,097	A-1	EUR	17 148,39	27 083,01
SACEMA	2018	P		CDC	2 856 520,48	2 684 687,68	36,17	A	V	Livret A + 0.6	1,350	V	Livret A + 0.6	1,097	A-1	EUR	30 218,44	62 443,43
SACEMA	2018	P		CDC	817 895,25	772 964,00	46,17	A	V	Livret A + (-0.2)	0,550	V	Livret A + (-0.2)	0,299	A-1	EUR	2 367,91	16 340,20
SACEMA	2016	P		CDC	1 176 570,05	1 094 273,38	36,17	A	V	Livret A + (-0.2)	0,550	V	Livret A + (-0.2)	0,299	A-1	EUR	3 371,01	29 396,17
SACEMA	2018	P		CDC	1 048 719,68	1 008 626,56	56,67	A	V	Livret A + 0.36	1,110	V	Livret A + 0.36	0,858	A-1	EUR	8 804,65	15 169,66
SACEMA	2018	P		CDC	1 108 993,99	1 042 282,92	36,67	A	V	Livret A + 0.6	1,350	V	Livret A + 0.6	1,097	A-1	EUR	11 731,78	24 242,57
SACEMA	2018	P		CDC	457 247,67	439 766,83	56,67	A	V	Livret A + 0.36	1,110	V	Livret A + 0.36	0,858	A-1	EUR	3 838,88	6 614,06
SACEMA	2018	P		CDC	614 488,72	571 507,53	36,67	A	V	Livret A + (-0.2)	0,550	V	Livret A + (-0.2)	0,299	A-1	EUR	1 760,58	15 352,78
SACEMA	2018	P		CDC	1 826 302,23	1 716 441,78	36,42	A	V	Livret A + 0.6	1,350	V	Livret A + 0.6	1,097	A-1	EUR	19 320,01	39 922,90

Désignation du bénéficiaire	Année de mobilisation et profil d'amortissement de l'emprunt (1)		Objet de l'emprunt garanti	Organisme prêteur ou chef de file	Montant initial	Capital restant dû au 31/12/N	Durée résiduelle	Périodicité des remboursements (2)	Taux initial			Taux moyen constaté sur l'année (6)			Catégorie d'emprunt (7)	Indices ou devises pouvant modifier l'emprunt	Annuité garantie au cours de l'exercice	
	Année	Profil							Taux (3)	Index (4)	Taux actuariel (5)	Taux (3)	Index (4)	Niveau de taux			En intérêts (8)	En capital
SACEMA	2018	P		CDC	632 461,72	603 788,51	46,42	A	V	Livret A + 0.6	1,350	V	Livret A + 0.6	1,097	A-1	EUR	6 759,10	10 674,86
SACEMA	2018	P		CDC	809 305,40	752 697,51	36,42	A	V	Livret A + (-0.2)	0,550	V	Livret A + (-0.2)	0,299	A-1	EUR	2 318,75	20 220,20
SACEMA	2018	P		CDC	203 393,35	192 219,89	46,42	A	V	Livret A + (-0.2)	0,550	V	Livret A + (-0.2)	0,299	A-1	EUR	588,85	4 063,46
SACEMA	2017	P		CDC	451 117,04	375 426,71	20,08	A	F	Taux fixe à 0.3 %	0,299	F	Taux fixe à 0.3 %	1,192	A-1	EUR	4 606,83	16 293,13
SACEMA	2017	P		CDC	774 915,56	644 897,02	20,08	A	F	Taux fixe à 0.3 %	0,299	F	Taux fixe à 0.3 %	1,192	A-1	EUR	7 913,46	27 987,86
SACEMA	2017	P		CDC	797 903,79	686 736,19	20,25	A	V	Livret A + 0.6	1,350	V	Livret A + 0.6	1,346	A-1	EUR	9 661,50	28 930,47
SACEMA	2019	P		CDC	616 909,94	609 619,78	58,00	A	V	Livret A + 0.36	1,110	V	Livret A + 0.36	1,107	A-1	EUR	6 847,70	7 290,16
SACEMA	2019	P		CDC	632 841,76	620 805,78	38,00	A	V	Livret A + 0.6	1,350	V	Livret A + 0.6	1,346	A-1	EUR	8 543,36	12 035,98
SACEMA	2019	P		CDC	259 327,45	256 262,92	58,00	A	V	Livret A + 0.36	1,110	V	Livret A + 0.36	1,107	A-1	EUR	2 878,53	3 064,53
SACEMA	2019	P		CDC	262 241,57	256 362,33	38,00	A	V	Livret A + (-0.2)	0,550	V	Livret A + (-0.2)	0,548	A-1	EUR	1 442,33	5 879,24
SACEMA	2018	P		CDC	620 943,01	620 160,47	36,42	A	V	Livret A + (-0.2)	0,550	V	Livret A + (-0.2)	0,299	A-1	EUR	1 910,46	16 659,77
SACEMA	2018	P		CDC	456 616,98	471 830,14	56,42	A	V	Livret A + 0.35	1,100	V	Livret A + 0.35	0,848	A-1	EUR	4 071,04	7 115,16
SACEMA	2018	P		CDC	1 139 719,12	1 150 804,28	36,42	A	V	Livret A + 0.6	1,350	V	Livret A + 0.6	1,097	A-1	EUR	12 953,28	26 766,68
SACEMA	2018	P		CDC	1 004 215,81	1 037 897,86	56,42	A	V	Livret A + 0.35	1,100	V	Livret A + 0.35	0,848	A-1	EUR	8 955,17	15 651,43
SACEMA	2018	P		CDC	332 109,85	287 692,87	13,58	A	V	Livret A + 1.55	2,300	V	Livret A + 1.55	2,045	A-1	EUR	6 212,61	15 361,15
SACEMA	2017	P		CDC	168 491,51	160 852,81	46,75	A	V	Livret A + 0.6	1,350	V	Livret A + 0.6	1,097	A-1	EUR	1 800,66	2 843,85
SACEMA	2017	P		CDC	173 888,77	163 428,56	36,75	A	V	Livret A + 0.6	1,350	V	Livret A + 0.6	1,097	A-1	EUR	1 839,53	3 801,20
SACEMA	2017	P		CDC	44 353,40	41 916,82	46,75	A	V	Livret A + (-0.2)	0,550	V	Livret A + (-0.2)	0,299	A-1	EUR	128,41	886,11
SACEMA	2017	P		CDC	45 144,94	41 987,22	36,75	A	V	Livret A + (-0.2)	0,550	V	Livret A + (-0.2)	0,299	A-1	EUR	129,35	1 127,93
SACEMA	2017	P		CDC	196 778,05	191 656,33	57,50	A	V	Livret A + 0.38	1,130	V	Livret A + 0.38	0,878	A-1	EUR	1 711,32	2 811,39

Désignation du bénéficiaire	Année de mobilisation et profil d'amortissement de l'emprunt (1)		Objet de l'emprunt garanti	Organisme prêteur ou chef de file	Montant initial	Capital restant dû au 31/12/N	Durée résiduelle	Périodicité des remboursements (2)	Taux initial			Taux moyen constaté sur l'année (6)			Catégorie d'emprunt (7)	Indices ou devises pouvant modifier l'emprunt	Annuité garantie au cours de l'exercice	
	Année	Profil							Taux (3)	Index (4)	Taux actuariel (5)	Taux (3)	Index (4)	Niveau de taux			En intérêts (8)	En capital
SACEMA	2017	P		CDC	202 059,64	192 494,91	37,50	A	V	Livret A + (-0.2)	0,550	V	Livret A + (-0.2)	0,299	A-1	EUR	592,59	5 034,72
SACEMA	2017	P		CDC	524 654,91	510 999,25	57,50	A	V	Livret A + 0.38	1,130	V	Livret A + 0.38	0,878	A-1	EUR	4 562,76	7 495,81
SACEMA	2017	P		CDC	443 151,83	425 130,23	37,50	A	V	Livret A + 0.6	1,350	V	Livret A + 0.6	1,097	A-1	EUR	4 781,96	9 593,32
SACEMA	2019	P		CDC	611 270,12	601 537,18	58,75	A	V	Livret A + 0.35	1,100	V	Livret A + 0.35	0,537	A-1	EUR	6 723,97	8 726,20
SACEMA	2019	P		CDC	828 803,56	806 869,63	38,75	A	V	Livret A + (-0.2)	0,550	V	Livret A + (-0.2)	0,238	A-1	EUR	4 558,42	20 561,46
SACEMA	2019	P		CDC	1 802 876,73	1 761 326,92	38,75	A	V	Livret A + 0.6	1,350	V	Livret A + 0.6	0,673	A-1	EUR	24 338,84	38 587,87
SACEMA	2019	P		CDC	1 316 239,23	1 295 281,44	58,75	A	V	Livret A + 0.35	1,100	V	Livret A + 0.35	0,537	A-1	EUR	14 478,63	18 790,00
SACEMA	2019	P		CDC	193 160,50	192 569,41	49,33	A	V	Livret A + 1.06	1,810	V	Livret A + 1.06	0,587	A-1	EUR	0,00	0,00
SACEMA	2019	P		CDC	136 204,50	135 787,70	39,33	A	V	Livret A + 1.06	1,810	V	Livret A + 1.06	0,587	A-1	EUR	0,00	0,00
SACEMA	2019	P		CDC	171 757,71	171 232,11	39,33	A	V	Livret A + 1.06	1,810	V	Livret A + 1.06	0,587	A-1	EUR	0,00	0,00
SACEMA	2019	P		CDC	634 739,45	632 788,26	49,33	A	V	Livret A + 0.6	1,350	V	Livret A + 0.6	0,438	A-1	EUR	0,00	0,00
SACEMA	2019	P		CDC	818 241,80	815 726,54	39,33	A	V	Livret A + 0.6	1,350	V	Livret A + 0.6	0,438	A-1	EUR	0,00	0,00
SACEMA	2019	P		CDC	310 296,52	309 335,09	39,33	A	V	Livret A + (-0.2)	0,550	V	Livret A + (-0.2)	0,178	A-1	EUR	0,00	0,00
SACEMA	2019	P		CDC	294 514,49	293 601,96	49,33	A	V	Livret A + (-0.2)	0,550	V	Livret A + (-0.2)	0,178	A-1	EUR	0,00	0,00
SACEMA	2019	P		CDC	50 956,34	50 956,34	49,42	A	V	Livret A + 1.06	1,810	V	Livret A + 1.06	0,676	A-1	EUR	0,00	0,00
SACEMA	2019	P		CDC	48 458,70	48 458,70	39,42	A	V	Livret A + 1.06	1,810	V	Livret A + 1.06	0,676	A-1	EUR	0,00	0,00
SACEMA	2019	P		CDC	283 930,16	283 930,16	39,42	A	V	Livret A + 0.6	1,350	V	Livret A + 0.6	0,504	A-1	EUR	0,00	0,00
SACEMA	2019	P		CDC	243 160,42	243 160,42	49,42	A	V	Livret A + 0.6	1,350	V	Livret A + 0.6	0,504	A-1	EUR	0,00	0,00
SACEMA	2019	P		CDC	144 231,08	144 231,08	49,42	A	V	Livret A + (-0.2)	0,550	V	Livret A + (-0.2)	0,205	A-1	EUR	0,00	0,00
SACEMA	2019	P		CDC	137 347,33	137 347,33	39,42	A	V	Livret A + (-0.2)	0,550	V	Livret A + (-0.2)	0,205	A-1	EUR	0,00	0,00

Désignation du bénéficiaire	Année de mobilisation et profil d'amortissement de l'emprunt (1)		Objet de l'emprunt garanti	Organisme prêteur ou chef de file	Montant initial	Capital restant dû au 31/12/N	Durée résiduelle	Périodicité des remboursements (2)	Taux initial			Taux moyen constaté sur l'année (6)			Catégorie d'emprunt (7)	Indices ou devises pouvant modifier l'emprunt	Annuité garantie au cours de l'exercice	
	Année	Profil							Taux (3)	Index (4)	Taux actuariel (5)	Taux (3)	Index (4)	Niveau de taux			En intérêts (8)	En capital
SACEMA	2019	P		CDC	81 000,00	81 000,00	37,75	A	V	Livret A + 0.6	1,350	V	Livret A + 0.6	1,097	A-1	EUR	891,00	0,00
SACEMA	2019	P		CDC	317 453,85	317 453,85	49,42	A	V	Livret A + 1.06	1,810	V	Livret A + 1.06	0,676	A-1	EUR	0,00	0,00
SACEMA	2019	P		CDC	294 162,31	294 162,31	39,42	A	V	Livret A + 1.06	1,810	V	Livret A + 1.06	0,676	A-1	EUR	0,00	0,00
SACEMA	2019	P		CDC	842 017,59	842 017,59	39,42	A	V	Livret A + (-0.2)	0,550	V	Livret A + (-0.2)	0,205	A-1	EUR	0,00	0,00
SACEMA	2019	P		CDC	577 260,88	577 260,88	49,42	A	V	Livret A + (-0.2)	0,550	V	Livret A + (-0.2)	0,205	A-1	EUR	0,00	0,00
SACEMA	2019	P		CDC	1 326 781,66	1 326 781,66	49,42	A	V	Livret A + 0.6	1,350	V	Livret A + 0.6	0,504	A-1	EUR	0,00	0,00
SACEMA	2019	P		CDC	1 425 057,78	1 425 057,78	39,42	A	V	Livret A + 0.6	1,350	V	Livret A + 0.6	0,504	A-1	EUR	0,00	0,00
SACEMA	2019	P		CDC	369 000,00	369 000,00	37,75	A	V	Livret A + 0.6	1,350	V	Livret A + 0.6	1,097	A-1	EUR	4 059,00	0,00
SACEMA	2019	P		CDC	2 970 712,17	2 970 712,17	39,00	A	V	Livret A + 1.06	1,810	V	Livret A + 1.06	0,819	A-1	EUR	0,00	0,00
SACEMA	2019	P		CDC	1 081 833,46	1 081 833,46	49,00	A	V	Livret A + 1.06	1,810	V	Livret A + 1.06	0,819	A-1	EUR	0,00	0,00
SACEMA	2019	P		CDC	861 617,22	861 617,22	39,00	A	V	Livret A + 1.06	1,810	V	Livret A + 1.06	0,819	A-1	EUR	0,00	0,00
SACEMA	2020	P		CDC	156 051,00	152 373,28	38,83	A	V	Livret A + (-0.2)	0,300	V	Livret A + (-0.2)	0,202	A-1	EUR	468,15	3 677,72
SACEMA	2020	P		CDC	348 413,00	341 943,87	48,83	A	V	Livret A + (-0.2)	0,300	V	Livret A + (-0.2)	0,202	A-1	EUR	1 045,24	6 469,13
SACEMA	2020	P		CDC	161 000,00	161 000,00	38,25	A	F	Taux fixe à 1.1 %	1,100	F	Taux fixe à 1.1 %	1,083	A-1	EUR	1 771,00	0,00
SACEMA	2020	P		CDC	144 000,00	144 000,00	38,17	A	F	Taux fixe à 1.1 %	0,000	F	Taux fixe à 1.1 %	0,914	A-1	EUR	0,00	0,00
SAHLM LOGIREM	2013	P		CDC	206 357,18	184 465,34	43,25	A	V	Livret A + (-0.2)	0,800	V	Livret A + (-0.2)	0,798	A-1	EUR	1 507,05	3 916,31
SAHLM LOGIREM	2013	P		CDC	569 346,22	519 367,54	43,25	A	V	Livret A + 0.6	1,600	V	Livret A + 0.6	1,596	A-1	EUR	8 456,12	9 139,84
SAHLM LOGIREM	2013	P		CDC	488 519,57	421 874,15	33,25	A	V	Livret A + (-0.2)	0,800	V	Livret A + (-0.2)	0,798	A-1	EUR	3 469,15	11 769,29
SAHLM LOGIREM	2015	P		CDC	406 874,46	377 949,42	35,92	A	V	Livret A + 1.11	1,860	V	Livret A + 1.11	1,855	A-1	EUR	7 173,20	7 706,29
SAHLM LOGIREM	2015	P		CDC	238 015,62	225 775,38	45,92	A	V	Livret A + 1.11	1,860	V	Livret A + 1.11	1,855	A-1	EUR	4 260,76	3 297,56

Désignation du bénéficiaire	Année de mobilisation et profil d'amortissement de l'emprunt (1)		Objet de l'emprunt garanti	Organisme prêteur ou chef de file	Montant initial	Capital restant dû au 31/12/N	Durée résiduelle	Périodicité des remboursements (2)	Taux initial			Taux moyen constaté sur l'année (6)			Catégorie d'emprunt (7)	Indices ou devises pouvant modifier l'emprunt	Annuité garantie au cours de l'exercice	
	Année	Profil							Taux (3)	Index (4)	Taux actuariel (5)	Taux (3)	Index (4)	Niveau de taux			En intérêts (8)	En capital
SAHLM LOGIREM	2015	P		CDC	1 211 113,49	1 140 100,24	45,92	A	V	Livret A + 0.6	1,350	V	Livret A + 0.6	1,097	A-1	EUR	12 749,72	18 965,41
SAHLM LOGIREM	2015	P		CDC	2 123 139,05	1 956 258,03	35,92	A	V	Livret A + 0.6	1,350	V	Livret A + 0.6	1,097	A-1	EUR	22 003,92	44 098,75
SAHLM LOGIREM	2015	P		CDC	880 748,43	800 166,68	35,92	A	V	Livret A + (-0.2)	0,550	V	Livret A + (-0.2)	0,299	A-1	EUR	2 463,56	21 018,43
SAHLM LOGIREM	2015	P		CDC	502 410,05	466 548,07	45,92	A	V	Livret A + (-0.2)	0,550	V	Livret A + (-0.2)	0,299	A-1	EUR	1 427,98	9 445,46
SAHLM LOGIREM	2018	P		CDC	158 039,72	133 782,60	18,92	A	V	Livret A + 0.6	1,350	V	Livret A + 0.6	1,097	A-1	EUR	1 540,91	6 300,21
SAHLM LOGIREM	2019	P		CDC	1 244 448,74	1 244 448,74	33,83	T	V	Livret A + 0.6	1,350	V	Livret A + 0.6	1,092	A-1	EUR	13 632,84	0,00
SAHLM LOGIREM	2019	P		CDC	1 499 319,22	1 386 529,42	22,83	A	F	Taux fixe à 0.53 %	0,530	F	Taux fixe à 0.53 %	0,529	A-1	EUR	7 648,29	56 543,95
SAHLM Le Nouveau Logis Azur	2005	P		Crédit Foncier	2 574 841,00	1 555 380,18	13,80	A	V	Livret A + 1.8	3,800	V	Livret A + 1.8	2,294	A-1	EUR	37 683,86	83 048,39
SAHLM Le Nouveau Logis Azur	2007	P		CDC	231 000,00	166 068,18	25,58	A	V	Livret A	3,000	V	Livret A	0,499	A-1	EUR	860,18	5 967,15
SAHLM Le Nouveau Logis Azur	2007	P		CDC	100 000,00	79 412,81	35,58	A	V	Livret A	3,000	V	Livret A	0,499	A-1	EUR	407,11	2 008,78
SAHLM Le Nouveau Logis Azur	2007	P		CDC	361 000,00	300 731,25	35,25	A	V	Livret A + 1	3,750	V	Livret A + 1	1,496	A-1	EUR	4 604,98	6 267,17
SAHLM Le Nouveau Logis Azur	2007	P		CDC	31 000,00	24 518,84	35,33	A	V	Livret A	2,750	V	Livret A	0,499	A-1	EUR	125,70	620,21
SAHLM Le Nouveau Logis Azur	2007	P		CDC	115 000,00	82 351,48	25,33	A	V	Livret A	2,750	V	Livret A	0,499	A-1	EUR	426,55	2 959,05
SAHLM Le Nouveau Logis Azur	2011	P		CDC	7 319 000,00	5 709 493,29	24,83	A	V	Livret A + 0.6	2,850	V	Livret A + 0.6	1,097	A-1	EUR	64 976,80	197 488,57
SAHLM Le Nouveau Logis Azur	2011	P		CDC	1 376 000,00	1 073 406,59	24,83	A	V	Livret A + 0.6	2,850	V	Livret A + 0.6	1,097	A-1	EUR	12 215,89	37 128,60
SAHLM Le Nouveau Logis Azur	2008	P		CDC	891 000,00	752 475,71	36,17	A	V	Livret A + 1	4,500	V	Livret A + 1	1,496	A-1	EUR	11 514,15	15 134,30
SAHLM Le Nouveau Logis Azur	2012	P		CDC	300 000,00	237 546,27	25,75	A	V	Livret A + 0.6	2,850	V	Livret A + 0.6	1,097	A-1	EUR	2 699,42	7 855,49
SAHLM Le Nouveau Logis Azur	2012	P		CDC	3 280 492,82	2 697 421,28	24,00	A	V	Livret A + 1	3,250	V	Livret A + 1	1,496	A-1	EUR	48 563,58	77 640,52
SAHLM Le Nouveau Logis Azur	2014	P		CDC	70 000,00	50 240,35	10,50	A	V	Livret A + 1.11	1,860	V	Livret A + 1.11	1,855	A-1	EUR	1 011,56	4 144,64
SAHLM Le Nouveau Logis Azur	2014	P		CDC	362 801,00	257 365,43	10,50	A	V	Livret A + 0.6	1,350	V	Livret A + 0.6	1,346	A-1	EUR	3 770,05	21 897,31

Désignation du bénéficiaire	Année de mobilisation et profil d'amortissement de l'emprunt (1)		Objet de l'emprunt garanti	Organisme prêteur ou chef de file	Montant initial	Capital restant dû au 31/12/N	Durée résiduelle	Périodicité des remboursements (2)	Taux initial			Taux moyen constaté sur l'année (6)			Catégorie d'emprunt (7)	Indices ou devises pouvant modifier l'emprunt	Annuité garantie au cours de l'exercice	
	Année	Profil							Taux (3)	Index (4)	Taux actuariel (5)	Taux (3)	Index (4)	Niveau de taux			En intérêts (8)	En capital
SAHLM Le Nouveau Logis Azur	2015	P		CDC	399 856,00	363 272,21	35,08	A	V	Livret A + (-0.2)	0,550	V	Livret A + (-0.2)	0,548	A-1	EUR	2 050,48	9 542,28
SAHLM Le Nouveau Logis Azur	2015	P		CDC	288 689,00	268 082,41	45,08	A	V	Livret A + (-0.2)	0,550	V	Livret A + (-0.2)	0,548	A-1	EUR	1 504,30	5 427,44
SAHLM Le Nouveau Logis Azur	2015	P		CDC	1 043 615,00	982 422,99	45,08	A	V	Livret A + 0.6	1,350	V	Livret A + 0.6	1,346	A-1	EUR	13 483,33	16 342,47
SAHLM Le Nouveau Logis Azur	2015	P		CDC	1 309 783,00	1 206 832,63	35,08	A	V	Livret A + 0.6	1,350	V	Livret A + 0.6	1,346	A-1	EUR	16 659,51	27 204,91
SAHLM Le Nouveau Logis Azur	2017	P		CDC	87 611,00	81 332,79	35,08	A	V	Livret A + 1.07	1,820	V	Livret A + 1.07	1,815	A-1	EUR	1 510,68	1 671,59
SAHLM Le Nouveau Logis Azur	2017	P		CDC	181 239,00	171 820,66	45,08	A	V	Livret A + 1.07	1,820	V	Livret A + 1.07	1,815	A-1	EUR	3 173,28	2 535,61
SAHLM Le Nouveau Logis Azur	2018	P		CDC	126 052,00	123 534,33	46,00	A	V	Livret A + 1.11	1,860	V	Livret A + 1.11	1,855	A-1	EUR	2 314,22	886,12
SAHLM Le Nouveau Logis Azur	2018	P		CDC	751 634,61	620 406,04	13,33	A	V	Livret A + 1.11	1,860	V	Livret A + 1.11	1,855	A-1	EUR	12 269,24	39 230,59
SAHLM Le Nouveau Logis Azur	2016	P		CDC	465 643,00	432 306,23	34,00	A	V	Livret A + (-0.2)	0,550	V	Livret A + (-0.2)	0,548	A-1	EUR	2 439,14	11 173,26
SAHLM Le Nouveau Logis Azur	2015	P		CDC	317 364,00	311 757,61	56,00	A	V	Livret A + 0.5	1,250	V	Livret A + 0.5	0,997	A-1	EUR	3 921,34	1 949,76
SAHLM Le Nouveau Logis Azur	2016	P		CDC	1 584 639,00	1 486 759,22	34,00	A	V	Livret A + 0.6	1,350	V	Livret A + 0.6	1,346	A-1	EUR	20 517,63	33 065,07
SAHLM Le Nouveau Logis Azur	2018	P		CDC	1 020 484,00	1 002 456,67	56,00	A	V	Livret A + 0.5	1,250	V	Livret A + 0.5	0,997	A-1	EUR	12 609,08	6 269,43
SAHLM Le Nouveau Logis Azur	2016	P		CDC	139 161,00	131 362,55	34,00	A	V	Livret A + 1.11	1,860	V	Livret A + 1.11	1,855	A-1	EUR	2 492,59	2 647,53
SAHLM Le Nouveau Logis Azur	2016	P		CDC	187 180,00	173 573,88	34,50	A	V	Livret A + (-0.2)	0,550	V	Livret A + (-0.2)	0,299	A-1	EUR	534,81	4 696,79
SAHLM Le Nouveau Logis Azur	2018	P		CDC	125 723,20	123 192,60	56,50	A	V	Livret A + 0.41	1,160	V	Livret A + 0.41	0,908	A-1	EUR	1 129,93	975,96
SAHLM Le Nouveau Logis Azur	2018	P		CDC	205 372,44	201 238,65	56,50	A	V	Livret A + 0.41	1,160	V	Livret A + 0.41	0,908	A-1	EUR	1 845,78	1 594,25
SAHLM Le Nouveau Logis Azur	2016	P		CDC	604 199,00	560 942,60	34,00	A	V	Livret A + (-0.2)	0,550	V	Livret A + (-0.2)	0,548	A-1	EUR	3 164,92	14 497,96
SAHLM Le Nouveau Logis Azur	2018	P		CDC	375 183,00	367 710,53	56,00	A	V	Livret A + 0.34	1,090	V	Livret A + 0.34	0,838	A-1	EUR	4 036,20	2 582,95
SAHLM Le Nouveau Logis Azur	2016	P		CDC	915 773,00	859 207,64	34,00	A	V	Livret A + 0.6	1,350	V	Livret A + 0.6	1,346	A-1	EUR	11 857,27	19 108,52
SAHLM Le Nouveau Logis Azur	2016	P		CDC	85 103,00	80 333,91	34,00	A	V	Livret A + 1.11	1,860	V	Livret A + 1.11	1,855	A-1	EUR	1 524,33	1 619,08

Désignation du bénéficiaire	Année de mobilisation et profil d'amortissement de l'emprunt (1)		Objet de l'emprunt garanti	Organisme prêteur ou chef de file	Montant initial	Capital restant dû au 31/12/N	Durée résiduelle	Périodicité des remboursements (2)	Taux initial			Taux moyen constaté sur l'année (6)			Catégorie d'emprunt (7)	Indices ou devises pouvant modifier l'emprunt	Annuité garantie au cours de l'exercice	
	Année	Profil							Taux (3)	Index (4)	Taux actuariel (5)	Taux (3)	Index (4)	Niveau de taux			En intérêts (8)	En capital
SAHLM Le Nouveau Logis Azur	2018	P		CDC	354 106,24	291 348,22	13,33	A	V	Livret A + 0.6	1,350	V	Livret A + 0.6	1,097	A-1	EUR	3 415,51	19 152,63
SAHLM Le Nouveau Logis Azur	2015	P		CDC	217 721,00	213 874,87	56,00	A	V	Livret A + 0.5	1,250	V	Livret A + 0.5	1,247	A-1	EUR	2 690,16	1 337,58
SAHLM Le Nouveau Logis Azur	2018	P		CDC	51 195,00	50 164,52	56,50	A	V	Livret A + 0.41	1,160	V	Livret A + 0.41	1,157	A-1	EUR	586,52	397,42
SAHLM Le Nouveau Logis Azur	2019	P		CDC	218 156,53	211 917,05	57,25	A	V	Livret A + 0.55	1,300	V	Livret A + 0.55	1,296	A-1	EUR	2 773,99	1 466,82
SAHLM Le Nouveau Logis Azur	2017	P		CDC	1 689 533,00	1 635 980,33	35,25	A	V	Inflation INSEE hors tabac	1,958	V	Inflation INSEE hors tabac	0,834	A-2	EUR	0,00	27 682,26
SAHLM Le Nouveau Logis Azur	2016	P		CDC	275 315,00	258 036,22	34,50	A	V	Livret A + 0.6	1,350	V	Livret A + 0.6	1,097	A-1	EUR	2 904,60	6 017,88
SAHLM Le Nouveau Logis Azur	2016	P		CDC	32 357,00	30 513,79	34,50	A	V	Livret A + 1.11	1,860	V	Livret A + 1.11	1,606	A-1	EUR	501,67	645,55
SAHLM Le Nouveau Logis Azur	2015	P		CDC	757 533,00	742 445,33	56,00	A	V	Livret A + 0.34	1,090	V	Livret A + 0.34	0,838	A-1	EUR	8 149,50	5 215,25
SAHLM Le Nouveau Logis Azur	2017	P		CDC	267 832,00	254 782,88	35,25	A	V	Livret A	0,550	V	Livret A	0,499	A-1	EUR	1 307,38	6 692,52
SAHLM Le Nouveau Logis Azur	2019	P		CDC	190 734,13	184 180,74	57,25	A	V	Livret A + 0.55	1,300	V	Livret A + 0.55	1,047	A-1	EUR	1 947,28	1 274,84
SAHLM Le Nouveau Logis Azur	2017	P		CDC	1 101 778,00	1 055 600,89	35,25	A	V	Livret A	1,350	V	Livret A	0,499	A-1	EUR	5 396,98	23 795,78
SAHLM Le Nouveau Logis Azur	2019	P		CDC	669 086,93	646 097,93	57,25	A	V	Livret A + 0.55	1,300	V	Livret A + 0.55	1,047	A-1	EUR	6 830,99	4 472,08
SAHLM Le Nouveau Logis Azur	2017	P		CDC	179 876,00	173 049,27	35,25	A	V	Livret A	1,860	V	Livret A	0,499	A-1	EUR	882,89	3 528,43
SAHLM Le Nouveau Logis Azur	2019	P		CDC	162 266,40	156 610,56	57,25	A	V	Livret A + 0.51	1,260	V	Livret A + 0.51	1,007	A-1	EUR	1 593,03	1 115,05
SAHLM Le Nouveau Logis Azur	2017	P		CDC	467 884,00	445 088,07	35,25	A	V	Livret A	0,550	V	Livret A	0,499	A-1	EUR	2 283,90	11 691,38
SAHLM Le Nouveau Logis Azur	2019	P		CDC	597 516,47	580 202,19	57,25	A	V	Livret A + 0.51	1,260	V	Livret A + 0.51	1,007	A-1	EUR	5 901,76	4 130,97
SAHLM Le Nouveau Logis Azur	2018	P		CDC	180 002,00	173 170,50	35,25	A	V	Livret A	0,750	V	Livret A	0,499	A-1	EUR	883,51	3 530,90
SAHLM Le Nouveau Logis Azur	2019	P		CDC	1 081 393,52	1 043 346,46	57,83	A	V	Livret A + 0.49	1,240	V	Livret A + 0.49	0,987	A-1	EUR	10 403,70	7 532,54
SAHLM Le Nouveau Logis Azur	2017	P		CDC	1 100 000,00	1 053 897,42	35,83	A	V	Livret A	1,350	V	Livret A	0,499	A-1	EUR	5 388,27	23 757,38
SAHLM Le Nouveau Logis Azur	2019	P		CDC	313 612,96	302 579,00	57,83	A	V	Livret A + 0.49	1,240	V	Livret A + 0.49	0,987	A-1	EUR	3 017,16	2 184,50

Désignation du bénéficiaire	Année de mobilisation et profil d'amortissement de l'emprunt (1)		Objet de l'emprunt garanti	Organisme prêteur ou chef de file	Montant initial	Capital restant dû au 31/12/N	Durée résiduelle	Périodicité des remboursements (2)	Taux initial			Taux moyen constaté sur l'année (6)			Catégorie d'emprunt (7)	Indices ou devises pouvant modifier l'emprunt	Annuité garantie au cours de l'exercice	
	Année	Profil							Taux (3)	Index (4)	Taux actuariel (5)	Taux (3)	Index (4)	Niveau de taux			En intérêts (8)	En capital
SAHLM Le Nouveau Logis Azur	2017	P		CDC	779 819,00	741 825,17	35,83	A	V	Livret A	0,550	V	Livret A	0,499	A-1	EUR	3 806,56	19 485,95
SAHLM Le Nouveau Logis Azur	2019	P		CDC	175 628,00	173 674,68	57,42	A	V	Livret A + 0.67	1,420	V	Livret A + 0.67	1,167	A-1	EUR	2 044,87	1 100,58
SAHLM Le Nouveau Logis Azur	2018	P		CDC	299 885,00	285 274,21	35,42	A	V	Livret A	0,750	V	Livret A	0,499	A-1	EUR	1 463,84	7 493,46
SAHLM Le Nouveau Logis Azur	2017	F		BANQUE POSTALE	1 700 000,00	567 126,00	0,71	X	V	(Euribor 3M + 0.89)-Floor 0 sur Euribor 3M	0,906	V	(Euribor 3M + 0.89)-Floor 0 sur Euribor 3M	0,900	A-1	EUR	5 117,54	0,00
SAHLM Le Nouveau Logis Azur	2017	P		CDC	141 560,00	139 773,74	57,25	A	V	Livret A + 0.51	1,260	V	Livret A + 0.51	1,007	A-1	EUR	1 421,77	995,17
SAHLM Le Nouveau Logis Azur	2018	P		CDC	1 596 725,92	1 556 531,45	58,08	A	V	Livret A + 0.4	1,150	V	Livret A + 0.4	0,854	A-1	EUR	18 362,35	11 493,55
SAHLM Le Nouveau Logis Azur	2018	P		CDC	2 056 544,00	2 012 656,85	36,08	A	V	Livret A + 0.6	1,350	V	Livret A + 0.6	1,097	A-1	EUR	22 621,98	43 887,15
SAHLM Le Nouveau Logis Azur	2018	P		CDC	780 369,36	758 131,90	58,08	A	V	Livret A + 0.4	1,150	V	Livret A + 0.4	0,854	A-1	EUR	8 974,25	5 598,10
SAHLM Le Nouveau Logis Azur	2018	P		CDC	1 058 956,00	1 032 605,26	36,08	A	V	Livret A + (-0.2)	0,550	V	Livret A + (-0.2)	0,299	A-1	EUR	3 176,87	26 350,74
SAHLM Le Nouveau Logis Azur	2018	P		CDC	269 798,00	264 594,57	36,08	A	V	Livret A + 1.11	1,860	V	Livret A + 1.11	1,605	A-1	EUR	4 343,75	5 203,43
SAHLM Le Nouveau Logis Azur	2017	P		CDC	100 000,00	96 204,76	35,83	A	V	Livret A + 1.11	1,860	V	Livret A + 1.11	1,606	A-1	EUR	1 580,48	1 961,59
SAHLM Le Nouveau Logis Azur	2017	P		CDC	155 282,42	150 793,44	57,83	A	V	Livret A + 0.49	1,240	V	Livret A + 0.49	0,987	A-1	EUR	1 503,63	1 088,67
SAHLM Le Nouveau Logis Azur	2017	P		CDC	544 093,90	533 674,77	57,42	A	V	Livret A + 0.67	1,420	V	Livret A + 0.67	1,167	A-1	EUR	6 283,56	3 381,90
SAHLM Le Nouveau Logis Azur	2017	P		CDC	794 155,00	760 870,82	35,42	A	V	Livret A + 0.6	1,350	V	Livret A + 0.6	1,097	A-1	EUR	8 558,25	17 151,85
SAHLM Le Nouveau Logis Azur	2017	P		CDC	436 856,90	429 717,96	57,42	A	V	Livret A + 0.67	1,420	V	Livret A + 0.67	1,167	A-1	EUR	5 059,56	2 723,13
SAHLM Le Nouveau Logis Azur	2017	P		CDC	670 586,00	645 135,67	35,42	A	V	Livret A + 1.11	1,860	V	Livret A + 1.11	1,606	A-1	EUR	10 598,47	13 154,14
SAHLM Le Nouveau Logis Azur	2018	P		CDC	479 806,00	467 866,66	36,08	A	V	Livret A + (-0.2)	0,550	V	Livret A + (-0.2)	0,299	A-1	EUR	1 439,42	11 939,34
SAHLM Le Nouveau Logis Azur	2018	P		CDC	376 505,50	365 657,54	58,08	A	V	Livret A + 0.41	1,160	V	Livret A + 0.41	0,863	A-1	EUR	4 367,46	2 681,46
SAHLM Le Nouveau Logis Azur	2018	P		CDC	1 013 206,00	991 583,94	36,08	A	V	Livret A + 0.6	1,350	V	Livret A + 0.6	1,097	A-1	EUR	11 145,27	21 622,06

Désignation du bénéficiaire	Année de mobilisation et profil d'amortissement de l'emprunt (1)		Objet de l'emprunt garanti	Organisme prêteur ou chef de file	Montant initial	Capital restant dû au 31/12/N	Durée résiduelle	Périodicité des remboursements (2)	Taux initial			Taux moyen constaté sur l'année (6)			Catégorie d'emprunt (7)	Indices ou devises pouvant modifier l'emprunt	Annuité garantie au cours de l'exercice	
	Année	Profil							Taux (3)	Index (4)	Taux actuariel (5)	Taux (3)	Index (4)	Niveau de taux			En intérêts (8)	En capital
SAHLM Le Nouveau Logis Azur	2018	P		CDC	41 635,00	40 832,01	36,08	A	V	Livret A + 1.11	1,860	V	Livret A + 1.11	1,605	A-1	EUR	670,32	802,99
SAHLM Le Nouveau Logis Azur	2017	P		CDC	248 239,00	243 687,18	36,00	A	V	Livret A + 1.11	1,860	V	Livret A + 1.11	1,606	A-1	EUR	4 617,25	4 551,82
SAHLM Le Nouveau Logis Azur	2017	P		CDC	973 593,00	953 815,61	36,00	A	V	Livret A + 0.6	1,350	V	Livret A + 0.6	1,097	A-1	EUR	13 143,51	19 777,39
SAHLM Le Nouveau Logis Azur	2017	P		CDC	844 214,88	837 009,16	48,00	A	V	Livret A + 0.6	1,350	V	Livret A + 0.6	1,097	A-1	EUR	11 396,90	7 205,72
SAHLM Le Nouveau Logis Azur	2017	P		CDC	748 675,00	730 906,28	36,00	A	V	Livret A + (-0.2)	0,550	V	Livret A + (-0.2)	0,299	A-1	EUR	4 117,71	17 768,72
SAHLM Le Nouveau Logis Azur	2017	P		CDC	524 485,52	517 935,42	48,00	A	V	Livret A + (-0.2)	0,550	V	Livret A + (-0.2)	0,299	A-1	EUR	2 884,67	6 550,10
SAHLM Le Nouveau Logis Azur	2018	P		CDC	426 848,00	419 770,72	36,33	A	V	Inflation Livret A + 1.15	2,283	V	Inflation Livret A + 1.15	1,346	A-1	EUR	10 030,93	7 077,28
SAHLM Le Nouveau Logis Azur	2018	P		CDC	623 500,00	607 985,02	36,33	A	V	Livret A + (-0.2)	0,550	V	Livret A + (-0.2)	0,299	A-1	EUR	1 870,50	15 514,98
SAHLM Le Nouveau Logis Azur	2018	P		CDC	155 478,00	151 609,13	36,08	A	V	Livret A + (-0.2)	0,550	V	Livret A + (-0.2)	0,299	A-1	EUR	466,43	3 868,87
SAHLM Le Nouveau Logis Azur	2018	P		CDC	112 996,40	109 589,44	58,08	A	V	Livret A + 0.51	1,260	V	Livret A + 0.51	0,958	A-1	EUR	1 423,75	748,56
SAHLM Le Nouveau Logis Azur	2018	P		CDC	49 443,00	48 489,42	36,08	A	V	Livret A + 1.11	1,860	V	Livret A + 1.11	1,605	A-1	EUR	796,03	953,58
SAHLM Le Nouveau Logis Azur	2018	P		CDC	293 728,55	287 030,42	58,08	A	V	Livret A + 0.51	1,260	V	Livret A + 0.51	0,957	A-1	EUR	3 700,98	1 960,58
SAHLM Le Nouveau Logis Azur	2018	P		CDC	374 393,00	366 403,36	36,08	A	V	Livret A + 0.6	1,350	V	Livret A + 0.6	1,097	A-1	EUR	4 118,32	7 989,64
SAHLM Le Nouveau Logis Azur	2018	P		CDC	2 924 522,21	2 781 548,36	34,00	A	V	Livret A + 1	1,750	V	Livret A + 1	1,496	A-1	EUR	49 534,13	48 973,52
SAMOPOR SA D HLM	2012	P		CDC	169 233,04	138 073,16	30,00	A	V	Livret A + (-0.2)	2,050	V	Livret A + (-0.2)	0,299	A-1	EUR	781,81	4 074,86
SAMOPOR SA D HLM	2018	P		CDC	752 757,76	712 810,53	36,58	A	V	Livret A + 1.11	1,860	V	Livret A + 1.11	1,867	A-1	EUR	13 672,93	14 017,91
SAMOPOR SA D HLM	2018	P		CDC	426 396,10	403 768,18	36,58	A	V	Livret A + 1.11	1,860	V	Livret A + 1.11	1,867	A-1	EUR	7 744,97	7 940,38
SAMOPOR SA D HLM	2018	P		CDC	747 851,26	719 104,63	46,58	A	V	Livret A + 1.11	1,860	V	Livret A + 1.11	1,606	A-1	EUR	11 741,61	10 187,65
SAMOPOR SA D HLM	2018	P		CDC	2 630 845,23	2 476 105,10	36,58	A	V	Livret A + 0.6	1,350	V	Livret A + 0.6	1,097	A-1	EUR	27 831,08	53 992,91
SAMOPOR SA D HLM	2018	P		CDC	1 719 704,43	1 644 155,70	46,58	A	V	Livret A + 0.6	1,350	V	Livret A + 0.6	1,097	A-1	EUR	18 378,42	26 610,07

Désignation du bénéficiaire	Année de mobilisation et profil d'amortissement de l'emprunt (1)		Objet de l'emprunt garanti	Organisme prêteur ou chef de file	Montant initial	Capital restant dû au 31/12/N	Durée résiduelle	Périodicité des remboursements (2)	Taux initial			Taux moyen constaté sur l'année (6)			Catégorie d'emprunt (7)	Indices ou devises pouvant modifier l'emprunt	Annuité garantie au cours de l'exercice	
	Année	Profil							Taux (3)	Index (4)	Taux actuariel (5)	Taux (3)	Index (4)	Niveau de taux			En intérêts (8)	En capital
SAMOPOR SA D HLM	2018	P		CDC	202 612,14	191 859,95	36,58	A	V	Livret A + 1.11	1,860	V	Livret A + 1.11	1,606	A-1	EUR	3 149,69	3 773,06
SEMIVAL	2010	P		CDC	96 658,17	72 673,05	23,42	A	V	Livret A + 0.6	1,850	V	Livret A + 0.6	1,097	A-1	EUR	828,37	2 633,47
SEMIVAL	2010	P		CDC	20 349,09	1 871,30	0,42	A	V	Livret A + 0.6	1,850	V	Livret A + 0.6	1,097	A-1	EUR	40,94	1 850,95
SEMIVAL	2010	P		CDC	28 282,76	2 493,97	0,42	A	V	Livret A + (-0.2)	1,050	V	Livret A + (-0.2)	0,299	A-1	EUR	14,94	2 486,51
SEMIVAL	2010	P		CDC	129 283,62	103 624,25	28,83	A	V	Livret A + 0.6	2,350	V	Livret A + 0.6	1,097	A-1	EUR	1 173,08	3 019,81
SEMIVAL	2010	P		CDC	133 384,48	114 776,89	38,83	A	V	Livret A + 0.6	2,350	V	Livret A + 0.6	1,097	A-1	EUR	1 288,36	2 346,82
SEMIVAL	2010	P		CDC	116 967,94	90 290,90	28,83	A	V	Livret A + (-0.2)	1,550	V	Livret A + (-0.2)	0,299	A-1	EUR	279,80	2 975,74
SEMIVAL	2010	P		CDC	120 677,25	100 166,45	38,83	A	V	Livret A + (-0.2)	1,550	V	Livret A + (-0.2)	0,299	A-1	EUR	307,75	2 417,65
SEMIVAL	2011	P		CDC	145 752,00	118 537,17	29,92	A	V	Livret A + 0.6	2,850	V	Livret A + 0.6	1,097	A-1	EUR	1 340,43	3 320,05
SEMIVAL	2011	P		CDC	69 029,00	54 569,14	29,00	A	V	Livret A + (-0.2)	1,550	V	Livret A + (-0.2)	0,299	A-1	EUR	309,31	1 668,84
SEMIVAL	2011	P		CDC	39 780,00	31 274,38	29,92	A	V	Livret A + (-0.2)	2,050	V	Livret A + (-0.2)	0,299	A-1	EUR	96,81	994,85
SEMIVAL	2011	P		CDC	107 825,00	87 813,74	29,42	A	V	Livret A + 0.6	2,600	V	Livret A + 0.6	1,097	A-1	EUR	993,01	2 459,53
SEMIVAL	2011	P		CDC	209 794,39	168 430,51	30,83	A	V	Livret A + (-0.2)	2,050	V	Livret A + (-0.2)	0,299	A-1	EUR	520,82	5 177,12
SEMIVAL	2011	P		CDC	112 277,45	95 329,90	40,83	A	V	Livret A + (-0.2)	2,050	V	Livret A + (-0.2)	0,299	A-1	EUR	292,54	2 181,99
SEMIVAL	2011	P		CDC	200 582,18	166 084,49	30,83	A	V	Livret A + 0.6	2,850	V	Livret A + 0.6	1,097	A-1	EUR	1 876,16	4 475,81
SEMIVAL	2011	P		CDC	107 346,60	93 882,11	40,83	A	V	Livret A + 0.6	2,850	V	Livret A + 0.6	1,097	A-1	EUR	1 052,55	1 804,65
SEMIVAL	2011	P		CDC	161 071,00	130 154,03	29,83	A	V	Livret A + 0.6	2,850	V	Livret A + 0.6	1,097	A-1	EUR	1 471,79	3 645,43
SEMIVAL	2011	P		CDC	44 239,00	34 570,80	29,83	A	V	Livret A + (-0.2)	2,050	V	Livret A + (-0.2)	0,299	A-1	EUR	107,01	1 099,71
SEMIVAL	2015	P		CDC	26 090,00	23 511,07	43,08	A	V	Livret A + (-0.2)	0,800	V	Livret A + (-0.2)	0,798	A-1	EUR	192,08	498,97
SEMIVAL	2015	P		CDC	43 291,00	37 683,51	33,08	A	V	Livret A + (-0.2)	0,800	V	Livret A + (-0.2)	0,798	A-1	EUR	309,88	1 050,99

Désignation du bénéficiaire	Année de mobilisation et profil d'amortissement de l'emprunt (1)		Objet de l'emprunt garanti	Organisme prêteur ou chef de file	Montant initial	Capital restant dû au 31/12/N	Durée résiduelle	Périodicité des remboursements (2)	Taux initial			Taux moyen constaté sur l'année (6)			Catégorie d'emprunt (7)	Indices ou devises pouvant modifier l'emprunt	Annuité garantie au cours de l'exercice	
	Année	Profil							Taux (3)	Index (4)	Taux actuariel (5)	Taux (3)	Index (4)	Niveau de taux			En intérêts (8)	En capital
SEMIVAL	2015	P		CDC	77 212,00	69 579,80	43,08	A	V	Livret A + (-0.2)	0,800	V	Livret A + (-0.2)	0,798	A-1	EUR	568,45	1 476,67
SEMIVAL	2015	P		CDC	43 817,00	38 141,39	33,08	A	V	Livret A + (-0.2)	0,800	V	Livret A + (-0.2)	0,798	A-1	EUR	313,64	1 063,75
SEMIVAL	2015	P		CDC	67 090,00	60 458,33	43,08	A	V	Livret A + (-0.2)	0,800	V	Livret A + (-0.2)	0,798	A-1	EUR	493,93	1 283,09
SEMIVAL	2015	P		CDC	19 366,00	16 857,53	33,08	A	V	Livret A + (-0.2)	0,800	V	Livret A + (-0.2)	0,798	A-1	EUR	138,62	470,15
SEMIVAL	2015	P		CDC	28 488,00	26 223,92	43,08	A	V	Livret A + 0.6	1,600	V	Livret A + 0.6	1,595	A-1	EUR	426,95	460,65
SEMIVAL	2015	P		CDC	58 605,00	52 138,81	33,08	A	V	Livret A + 0.6	1,600	V	Livret A + 0.6	1,595	A-1	EUR	854,34	1 257,41
SEMIVAL	2015	P		CDC	33 805,00	30 463,48	43,08	A	V	Livret A + (-0.2)	0,800	V	Livret A + (-0.2)	0,798	A-1	EUR	248,88	646,52
SEMIVAL	2015	P		CDC	66 414,00	57 811,41	33,08	A	V	Livret A + (-0.2)	0,800	V	Livret A + (-0.2)	0,798	A-1	EUR	475,39	1 612,35
SEMIVAL	2016	P		CDC	43 043,00	39 204,51	44,25	A	V	Livret A + (-0.2)	0,550	V	Livret A + (-0.2)	0,548	A-1	EUR	220,09	812,59
SEMIVAL	2016	P		CDC	80 696,00	72 735,24	34,25	A	V	Livret A + 0.6	1,350	V	Livret A + 0.6	1,346	A-1	EUR	1 004,83	1 696,32
SEMIVAL	2016	P		CDC	172 589,00	159 897,43	44,25	A	V	Livret A + 0.6	1,350	V	Livret A + 0.6	1,346	A-1	EUR	2 195,54	2 735,13
SEMIVAL	2016	P		CDC	4 129,00	3 759,65	34,25	A	V	Livret A + 1.11	1,860	V	Livret A + 1.11	1,855	A-1	EUR	71,41	79,54
SEMIVAL	2016	P		CDC	297 909,00	278 647,77	44,25	A	V	Livret A + 1.11	1,860	V	Livret A + 1.11	1,855	A-1	EUR	5 260,92	4 197,61
SEMIVAL	2016	P		CDC	82 444,00	75 069,49	34,25	A	V	Livret A + 1.11	1,860	V	Livret A + 1.11	1,855	A-1	EUR	1 425,83	1 588,19
SEMIVAL	2016	P		CDC	23 704,00	21 583,72	34,25	A	V	Livret A + 1.11	1,860	V	Livret A + 1.11	1,855	A-1	EUR	409,95	456,63
SEMIVAL	2016	P		CDC	84 378,00	76 054,01	34,25	A	V	Livret A + 0.6	1,350	V	Livret A + 0.6	1,346	A-1	EUR	1 050,67	1 773,72
SEMIVAL	2016	P		CDC	151 512,00	140 370,36	44,25	A	V	Livret A + 0.6	1,350	V	Livret A + 0.6	1,346	A-1	EUR	1 927,41	2 401,10
SEMIVAL	2016	P		CDC	62 685,00	58 632,13	44,25	A	V	Livret A + 1.11	1,860	V	Livret A + 1.11	1,855	A-1	EUR	1 106,99	883,24
SEMIVAL	2016	P		CDC	5 753,00	5 238,39	34,25	A	V	Livret A + 1.11	1,860	V	Livret A + 1.11	1,855	A-1	EUR	99,50	110,83
SEMIVAL	2016	P		CDC	86 054,00	78 559,83	34,67	A	V	Livret A + 0.6	1,350	V	Livret A + 0.6	1,346	A-1	EUR	1 083,77	1 719,49

Désignation du bénéficiaire	Année de mobilisation et profil d'amortissement de l'emprunt (1)		Objet de l'emprunt garanti	Organisme prêteur ou chef de file	Montant initial	Capital restant dû au 31/12/N	Durée résiduelle	Périodicité des remboursements (2)	Taux initial			Taux moyen constaté sur l'année (6)			Catégorie d'emprunt (7)	Indices ou devises pouvant modifier l'emprunt	Annuité garantie au cours de l'exercice	
	Année	Profil							Taux (3)	Index (4)	Taux actuariel (5)	Taux (3)	Index (4)	Niveau de taux			En intérêts (8)	En capital
SEMIVAL	2016	P		CDC	18 571,00	16 446,78	34,67	A	V	Livret A + (-0.2)	0,550	V	Livret A + (-0.2)	0,548	A-1	EUR	92,90	445,03
SEMIVAL	2016	P		CDC	42 929,00	40 298,33	44,67	A	V	Livret A + 0.6	1,350	V	Livret A + 0.6	1,346	A-1	EUR	552,54	630,24
SEMIVAL	2016	P		CDC	56 811,00	51 863,52	34,67	A	V	Livret A + 0.6	1,350	V	Livret A + 0.6	1,346	A-1	EUR	715,48	1 135,17
SEMIVAL	2016	P		CDC	17 718,00	16 137,96	44,67	A	V	Livret A + (-0.2)	0,550	V	Livret A + (-0.2)	0,548	A-1	EUR	90,60	334,49
SEMIVAL	2016	P		CDC	19 957,00	17 880,95	34,67	A	V	Livret A + (-0.2)	0,550	V	Livret A + (-0.2)	0,548	A-1	EUR	100,88	460,45
SEMIVAL	2016	P		CDC	41 485,00	38 942,83	44,67	A	V	Livret A + 0.6	1,350	V	Livret A + 0.6	1,346	A-1	EUR	533,95	609,04
SEMIVAL	2016	P		CDC	27 867,00	25 440,14	34,67	A	V	Livret A + 0.6	1,350	V	Livret A + 0.6	1,346	A-1	EUR	350,96	556,82
SEMIVAL	2016	P		CDC	32 747,00	30 178,73	44,67	A	V	Livret A + (-0.2)	0,550	V	Livret A + (-0.2)	0,548	A-1	EUR	169,21	586,05
SEMIVAL	2016	P		CDC	16 732,00	14 991,44	34,67	A	V	Livret A + (-0.2)	0,550	V	Livret A + (-0.2)	0,548	A-1	EUR	84,58	386,04
SEMIVAL	2016	P		CDC	52 719,00	49 488,42	44,67	A	V	Livret A + 0.6	1,350	V	Livret A + 0.6	1,346	A-1	EUR	678,54	773,96
SEMIVAL	2016	P		CDC	34 299,00	31 312,01	34,67	A	V	Livret A + 0.6	1,350	V	Livret A + 0.6	1,346	A-1	EUR	431,96	685,35
SEMIVAL	2016	P		CDC	22 712,00	20 930,75	44,67	A	V	Livret A + (-0.2)	0,550	V	Livret A + (-0.2)	0,548	A-1	EUR	117,35	406,46
SEMIVAL	2016	P		CDC	12 285,00	11 007,04	34,67	A	V	Livret A + (-0.2)	0,550	V	Livret A + (-0.2)	0,548	A-1	EUR	62,10	283,44
SEMIVAL	2016	P		CDC	102 347,00	94 453,80	34,58	A	V	Livret A + 1.11	1,860	V	Livret A + 1.11	1,855	A-1	EUR	1 791,35	1 855,34
SEMIVAL	2016	P		CDC	69 971,00	64 483,38	44,58	A	V	Livret A + (-0.2)	0,550	V	Livret A + (-0.2)	0,548	A-1	EUR	361,55	1 252,21
SEMIVAL	2016	P		CDC	241 980,00	216 807,85	34,58	A	V	Livret A + (-0.2)	0,550	V	Livret A + (-0.2)	0,548	A-1	EUR	1 223,15	5 582,97
SEMIVAL	2016	P		CDC	140 198,00	131 606,74	44,58	A	V	Livret A + 0.6	1,350	V	Livret A + 0.6	1,346	A-1	EUR	1 804,48	2 058,25
SEMIVAL	2016	P		CDC	485 087,00	442 842,28	34,58	A	V	Livret A + 0.6	1,350	V	Livret A + 0.6	1,346	A-1	EUR	6 109,22	9 692,77
SEMIVAL	2016	P		CDC	206 543,00	190 614,02	34,58	A	V	Livret A + 1.11	1,860	V	Livret A + 1.11	1,855	A-1	EUR	3 615,06	3 744,19
SEMIVAL	2016	P		CDC	95 274,00	90 371,51	44,58	A	V	Livret A + 1.11	1,860	V	Livret A + 1.11	1,855	A-1	EUR	1 703,60	1 219,93

**COMMUNAUTE D'AGGLO. SOPHIA ANTIPOLIS - BUDGET PRINCIPAL - CA - 2021**

Désignation du bénéficiaire	Année de mobilisation et profil d'amortissement de l'emprunt (1)		Objet de l'emprunt garanti	Organisme prêteur ou chef de file	Montant initial	Capital restant dû au 31/12/N	Durée résiduelle	Périodicité des remboursements (2)	Taux initial			Taux moyen constaté sur l'année (6)			Catégorie d'emprunt (7)	Indices ou devises pouvant modifier l'emprunt	Annuité garantie au cours de l'exercice	
	Année	Profil							Taux (3)	Index (4)	Taux actuariel (5)	Taux (3)	Index (4)	Niveau de taux			En intérêts (8)	En capital
SOPHIA ANTIPOLIS HABITAT	2020	P		ARKEA	730 702,00	675 015,66	11,00	A	V	(Livret A + 0.5)-Floor -0.5 sur Livret A	1,000	V	(Livret A + 0.5)-Floor -0.5 sur Livret A	0,997	A-1	EUR	7 915,94	55 686,34
UNICIL SAHLM	2018	P		ARKEA	1 808 108,82	1 625 398,62	20,91	A	F	Taux fixe à 1.96 %	1,960	F	Taux fixe à 1.96 %	1,955	A-1	EUR	33 074,76	62 089,31
<b>TOTAL GENERAL</b>					<b>522 191 023,17</b>	<b>482 108 916,03</b>											<b>5 499 973,03</b>	<b>11 892 797,56</b>

(1) Indiquer C pour amortissement constant, P pour amortissement progressif, F pour in fine, X pour autres (à préciser).

(2) Indiquer la périodicité des remboursements A : annuelle ; M : mensuelle ; B : bimestrielle ; S : semestrielle ; T : trimestrielle ; X : autre.

(3) Type de taux d'intérêt : F : fixe ; V : variable simple ; C : complexe (c'est-à-dire un taux variable qui n'est pas seulement défini comme la simple addition d'un taux usuel de référence et d'une marge exprimée en point de pourcentage).

(4) Indiquer le type d'index (ex. EURIBOR 3 mois ...).

(5) Taux annuel, tous frais compris.

(6) Taux hors opération de couverture. Pour les emprunts à taux variable, indiquer le niveau moyen du taux constaté sur l'année.

(7) Catégorie d'emprunt hors opération de couverture. Exemple A-1 (cf. la classification des emprunts suivant la typologie de la circulaire IOCB1015077C du 25 juin 2010 sur les produits financiers offerts aux collectivités territoriales).

(8) Il s'agit des intérêts dus au titre du contrat initial et comptabilisés à l'article 66111 « Intérêts réglés à l'échéance » (intérêts décaissés).

<b>IV – ANNEXES</b>	<b>IV</b>
<b>ENGAGEMENTS HORS BILAN – CALCUL DU RATIO D'ENDETTEMENT RELATIF AUX GARANTIES D'EMPRUNT</b>	<b>B1.2</b>

**B1.2 – CALCUL DU RATIO D'ENDETTEMENT RELATIF AUX GARANTIES D'EMPRUNT**

<b>Calcul du ratio de l'article L. 2252-1 du CGCT</b>	<b>Valeur en euros</b>	
Total des annuités déjà garanties échues dans l'exercice (1)	A	0,00
Total des premières annuités entières des nouvelles garanties de l'exercice (1)	B	0,00
Annuité nette de la dette de l'exercice (2)	C	0,00
Provisions pour garanties d'emprunts	D	0,00
<b>Total des annuités d'emprunts garantis de l'exercice</b>	<b>I = A+ B + C - D</b>	<b>0,00</b>
<b>Recettes réelles de fonctionnement</b>	<b>II</b>	<b>0,00</b>
<b>Part des garanties d'emprunt accordées au titre de l'exercice en % (3)</b>		
	<b>I / II</b>	<b>0,00</b>

(1) Hors opérations visées par l'article L. 2252-2 du CGCT.

(2) Cf. définition de l'article D. 1511-30 du CGCT.

(3) Les garanties d'emprunt accordées au titre d'un exercice ne doivent pas représenter plus de 50 % des recettes réelles de fonctionnement de ce même exercice.

IV – ANNEXES	IV
ENGAGEMENTS HORS BILAN – ENGAGEMENTS DONNES ET RECUS LISTE DES CONCOURS ATTRIBUES A DES TIERS	B1.7

**B1.7 – LISTE DES CONCOURS ATTRIBUES A DES TIERS EN NATURE OU EN SUBVENTIONS**  
(Article L. 2313-1 du CGCT)

Nom des bénéficiaires	Montant du fonds de concours ou de la subvention (numéraire)	Prestations en nature
<b>Personnes de droit privé</b>		
<u>Associations</u>		
ADIE	10 000,00	
ADIL 06	18 900,00	
AGIS 06	14 000,00	
AGRIBIO 06	6 000,00	
ALC RESO AGIR POUR LE LIEN SOCIAL ET LA C	23 100,00	
ALFAMIF	66 510,00	
API PROVENCE	131 600,00	
APPASCAM	4 000,00	
AVIE	9 500,00	
AZUR SCIENCES	4 000,00	
BIBLIOTHEQUE POUR TOUS	1 000,00	
CASA2 - COMITE ACTION SOCIALE	7 000,00	
CDAD	15 000,00	
CIDFF	3 500,00	
CMIEU - CHANTIER MOBILE D'INSERT ION DE L'ÉCOLOGIE URBAINE	52 000,00	
EDUCAZUR	4 000,00	
EMPLOIS ET SERVICES 06 MOUGNIOT ANNE-VALERIE	60 000,00	
EUROBIOMED	10 000,00	
FONDATION APPRENTIS D'AUTEUIL	39 500,00	
FONDATION APPRENTIS D'AUTEUIL	18 000,00	
HARPEGES ANCIENNEMENT CENTRE HARJES	40 000,00	
INCUBATEUR PACA EST	45 500,00	
INITIATIVE AGGLOMERATION SOPHIA ANTIPOLIS	140 000,00	
JEUNES AGRICULTEURS ALPES-MARITI	1 750,00	
LES JARDINS DE LA VALLÉE DE LA S	20 000,00	
MEDIATION 06	6 700,00	
MEDIATION MOSAÏQUE	1 000,00	
MISSION LOCALE ANTIPOLIS	634 800,00	
PETITS FRÈRES DES PAUVRES	9 100,00	
POLE SOLUTIONS COMMUNICANTES SECURISEES	25 000,00	
RECHERCHE ET AVENIR	10 000,00	
REFLETS	25 000,00	
RELAIS DE FEMMES	5 000,00	
RÉSEAU ENTREPRENDRE	13 000,00	
SAFE	25 000,00	
SERVICE DE REMPLACEMENT DES AM	3 000,00	
SOPHIA LOISIRS & VIE	7 000,00	
TEAM COTE D'AZUR	280 000,00	
TELECOM VALLEY	38 500,00	
<u>Entreprises</u>		
ALTER EGAUX	7 000,00	
CDC HABITAT SOCIAL	969 731,70	
COTE D'AZUR HABITAT	274 211,12	
ERILIA	1 452 364,25	
FONCIERE D'HABITAT ET HUMANISME	56 027,20	
GAMBETTA PACA	18 375,50	
GRAND DELTA HABITAT	193 425,50	
HABITAT 06	149 749,60	
ICF MEDITERRANEE	54 078,80	
ICF SUD-EST MEDITERRANEE SA D'HLM	67 899,00	
LOGIREM	24 420,00	
RESIDENCES SOCIALES DE FRANCE 3F RÉSIDENCES	134 216,50	
SOPHIA ANTIPOLIS HABITAT	145 900,40	
SOPHIA ANTIPOLIS HABITAT	61 790,00	
UNICIL	62 160,00	
<u>Personnes physiques</u>		
BOZZANO GUY	4 500,00	
CHAOUCH MOHAMED	1 655,00	
LETOULLEC JEAN-MARC	2 375,00	
MAUREL MICKAEL	7 500,00	
MERLE FREDERIC	5 667,00	
MOREL MURIELLE	4 500,00	
TOUYA DIDIER	2 516,55	

Nom des bénéficiaires	Montant du fonds de concours ou de la subvention (numéraire)	Prestations en nature
<u>Autres</u>		
<b>Personnes de droit public</b>		
<u>Etat</u>		
CHAMBRE D'AGRICULTURE ALPES MARI	5 040,00	
TRESORERIE D'ANTIBES MUNICIPALE	5 455,00	
TRESORERIE D'ANTIBES MUNICIPALE	400,00	
UNIVALOM	2 838 705,00	
<u>Régions</u>		
SICTIAM - SYNDICAT INTERCOMMUNAL CT INFORMATISEES ALPES MEDITERRA	344 000,00	
SYNDICAT INTERCOMMUNAL DU PONT D	645 777,85	
<u>Départements</u>		
S2MIA SYNDICAT MIXTE DE LA MAISON DE L	30 000,00	
S2MIA SYNDICAT MIXTE DE LA MAISON DE L	30 000,00	
<u>Communes</u>		
MAIRIE D ANTIBES JUAN LES PINS	2 177 234,72	
MAIRIE DE BEZAUDUN LES ALPES	11 135,26	
MAIRIE DE BIOT	63 153,61	
MAIRIE DE CHATEAUNEUF	42 887,75	
MAIRIE DE CONSEGUDES	5 000,00	
MAIRIE DE GREOLIERES	5 669,37	
MAIRIE DE LES FERRES	5 000,00	
MAIRIE DE VALBONNE	90 630,05	
MAIRIE DE VALLAURIS GOLFE JUAN	276 152,74	
MAIRIE DE VILLENEUVE-LOUBET	7 263,17	
MAIRIE DU ROURET	213 055,84	
MAIRIE LA ROQUE EN PROVENCE	4 642,50	
MAIRIE OPIO	653 945,63	
MAIRIE ROQUEFORT LES PINS	15 924,46	
MAIRIE TOURRETTES SUR LOUP	4 500,00	
<u>Etablissements publics (EPCI, EPA, EPIC,...)</u>		
BUDGET REGIE ENVIBUS	263 900,00	
CCAS DE VALLAURIS	15 000,00	
CHAMBRE COMMERCE ET INDUSTRIE DE NICE CÔTE D'AZUR	5 900,00	
COMMUNAUTE AGGLO PAYS DE GRASSE	11 841,35	
INCUBATEUR TELECOM PARIS EUROCOM	63 000,00	
LYCEE HORTICOLE D ANTIBES EPLEPPA D ANTIBES	4 250,00	
SYMISA BUDGET PRINCIPAL	480 000,00	
UNIVERSITE NICE SOPHIA ANTIPOLIS	80 000,00	
UNIVERSITE NICE SOPHIA ANTIPOLIS	84 000,00	
<u>Autres</u>		
<b>TOTAL GENERAL</b>	<b>14 011 487,42</b>	

IV – ANNEXES	IV
AUTRES ELEMENTS D'INFORMATIONS – ETAT DU PERSONNEL AU 31/12/N	C1.1

## C1.1 – ETAT DU PERSONNEL AU 31/12/N

GRADES OU EMPLOIS (1)	CATEGORIES (2)	EMPLOIS BUDGETAIRES (3)			EFFECTIFS POURVUS SUR EMPLOIS BUDGETAIRES EN ETPT (4)		
		EMPLOIS PERMANENTS À TEMPS COMPLET	EMPLOIS PERMANENTS À TEMPS NON COMPLET	TOTAL	AGENTS TITULAIRES	AGENTS NON TITULAIRES	TOTAL
<b>EMPLOIS FONCTIONNELS (a)</b>		<b>0,00</b>	<b>0,00</b>	<b>0,00</b>	<b>0,00</b>	<b>1,00</b>	<b>1,00</b>
Directeur général des services	A	0,00	0,00	0,00	0,00	0,00	0,00
Directeur général adjoint des services		0,00	0,00	0,00	0,00	1,00	1,00
Directeur général des services techniques		0,00	0,00	0,00	0,00	0,00	0,00
Emplois créés au titre de l'article 6-1 de la loi n° 84-53		0,00	0,00	0,00	0,00	0,00	0,00
<b>FILIERE ADMINISTRATIVE (b)</b>		<b>0,00</b>	<b>0,00</b>	<b>0,00</b>	<b>115,00</b>	<b>33,90</b>	<b>148,90</b>
Adjoint administratif pal 1 cl	C	0,00	0,00	0,00	26,50	0,00	26,50
Adjoint administratif pal 2 cl	C	0,00	0,00	0,00	16,50	0,00	16,50
Adjoint administratif terr.	C	0,00	0,00	0,00	16,80	3,00	19,80
Administrateur	A	0,00	0,00	0,00	2,00	1,00	3,00
Administrateur hors classe	A	0,00	0,00	0,00	0,00	1,00	1,00
Attaché	A	0,00	0,00	0,00	17,00	13,00	30,00
Attaché hors classe	A	0,00	0,00	0,00	0,00	2,00	2,00
Attaché principal	A	0,00	0,00	0,00	10,60	2,00	12,60
Directeur territorial	A	0,00	0,00	0,00	3,00	0,00	3,00
Rédacteur	B	0,00	0,00	0,00	9,80	11,90	21,70
Rédacteur principal 1 cl	B	0,00	0,00	0,00	7,00	0,00	7,00
Rédacteur principal 2 cl	B	0,00	0,00	0,00	5,80	0,00	5,80
<b>FILIERE TECHNIQUE (c)</b>		<b>0,00</b>	<b>0,00</b>	<b>0,00</b>	<b>214,90</b>	<b>13,00</b>	<b>227,90</b>
Adjoint technique pal 1 cl	C	0,00	0,00	0,00	57,00	0,00	57,00
Adjoint technique pal 2 cl	C	0,00	0,00	0,00	52,00	0,00	52,00
Adjoint technique territorial	C	0,00	0,00	0,00	38,00	1,00	39,00
Agent de maîtrise	C	0,00	0,00	0,00	14,00	0,00	14,00
Agent de maîtrise principal	C	0,00	0,00	0,00	14,00	0,00	14,00
Ingénieur	A	0,00	0,00	0,00	5,00	7,00	12,00
Ingénieur en chef	A	0,00	0,00	0,00	2,00	0,00	2,00
Ingénieur en chef hors classe	A	0,00	0,00	0,00	1,00	0,00	1,00
Ingénieur hors classe	A	0,00	0,00	0,00	1,00	0,00	1,00
Ingénieur principal	A	0,00	0,00	0,00	8,90	0,00	8,90
Technicien	B	0,00	0,00	0,00	6,00	5,00	11,00
Technicien principal de 1 cl	B	0,00	0,00	0,00	7,00	0,00	7,00
Technicien principal de 2 cl	B	0,00	0,00	0,00	9,00	0,00	9,00
<b>FILIERE SOCIALE (d)</b>		<b>0,00</b>	<b>0,00</b>	<b>0,00</b>	<b>8,40</b>	<b>1,00</b>	<b>9,40</b>
Assistant socio-éducatif	A	0,00	0,00	0,00	2,90	1,00	3,90
Assistant socio-éducatif cl ex	A	0,00	0,00	0,00	4,50	0,00	4,50
Conseiller socio-éducatif	A	0,00	0,00	0,00	1,00	0,00	1,00
<b>FILIERE MEDICO-SOCIALE(e)</b>		<b>0,00</b>	<b>0,00</b>	<b>0,00</b>	<b>1,80</b>	<b>2,00</b>	<b>3,80</b>

## COMMUNAUTE D'AGGLO. SOPHIA ANTIPOLIS - BUDGET PRINCIPAL - CA - 2021

GRADES OU EMPLOIS (1)	CATEGORIES (2)	EMPLOIS BUDGETAIRES (3)			EFFECTIFS POURVUS SUR EMPLOIS BUDGETAIRES EN ETPT (4)		
		EMPLOIS PERMANENTS À TEMPS COMPLET	EMPLOIS PERMANENTS À TEMPS NON COMPLET	TOTAL	AGENTS TITULAIRES	AGENTS NON TITULAIRES	TOTAL
Psychologue Hcl.	A	0,00	0,00	0,00	1,80	0,00	1,80
Psychologue cl.N	A	0,00	0,00	0,00	0,00	2,00	2,00
<b>FILIERE MEDICO-TECHNIQUE (f)</b>		<b>0,00</b>	<b>0,00</b>	<b>0,00</b>	<b>0,00</b>	<b>0,00</b>	<b>0,00</b>
<b>FILIERE SPORTIVE (g)</b>		<b>0,00</b>	<b>0,00</b>	<b>0,00</b>	<b>0,00</b>	<b>0,00</b>	<b>0,00</b>
<b>FILIERE CULTURELLE (h)</b>		<b>0,00</b>	<b>0,00</b>	<b>0,00</b>	<b>78,30</b>	<b>6,00</b>	<b>84,30</b>
Adjoint du patrimoine pal 1 cl	C	0,00	0,00	0,00	18,30	0,00	18,30
Adjoint du patrimoine pal 2 cl	C	0,00	0,00	0,00	19,10	0,00	19,10
Adjoint territorial patrimoine	C	0,00	0,00	0,00	16,70	5,00	21,70
Assistant conservation pal 1c	B	0,00	0,00	0,00	7,50	0,00	7,50
Assistant conservation pal 2c	B	0,00	0,00	0,00	3,00	0,00	3,00
Assistant de conservation	B	0,00	0,00	0,00	8,90	0,00	8,90
Bibliothécaire territorial	A	0,00	0,00	0,00	4,80	1,00	5,80
<b>FILIERE ANIMATION (i)</b>		<b>0,00</b>	<b>0,00</b>	<b>0,00</b>	<b>5,00</b>	<b>1,00</b>	<b>6,00</b>
Adjoint d'animation pal 2 cl	C	0,00	0,00	0,00	1,00	0,00	1,00
Adjoint territorial animation	C	0,00	0,00	0,00	2,00	1,00	3,00
Animateur	B	0,00	0,00	0,00	1,00	0,00	1,00
Animateur principal de 1ère cl	B	0,00	0,00	0,00	1,00	0,00	1,00
<b>FILIERE POLICE (j)</b>		<b>0,00</b>	<b>0,00</b>	<b>0,00</b>	<b>0,00</b>	<b>0,00</b>	<b>0,00</b>
<b>EMPLOIS NON CITES (k) (5)</b>		<b>0,00</b>	<b>0,00</b>	<b>0,00</b>	<b>0,00</b>	<b>0,00</b>	<b>0,00</b>
<b>TOTAL GENERAL (b + c + d + e + f + g + h + i + j + k)</b>		<b>0,00</b>	<b>0,00</b>	<b>0,00</b>	<b>423,40</b>	<b>56,90</b>	<b>480,30</b>

(1) Les grades ou emplois sont désignés conformément à la circulaire n° NOR : INTB9500102C du 23 mars 1995. Les emplois fonctionnels sont également comptabilisés dans leur filière d'origine.

(2) Catégories : A, B ou C.

(3) Emplois budgétaires créés par l'assemblée délibérante. Les emplois permanents à temps complet sont comptabilisés pour une unité, les emplois à temps non complet sont comptabilisés à hauteur de la quotité de travail prévue par la délibération créant l'emploi.

(4) Equivalent temps plein annuel travaillé (ETPT). Le décompte est proportionnel à l'activité des agents, mesurée par leur quotité de temps de travail et par leur période d'activité sur l'année :

ETPT = Effectifs physiques \* quotité de temps de travail \* période d'activité dans l'année

Exemple : un agent à temps plein (quotité de travail = 100 %) présent toute l'année correspond à 1 ETPT ; un agent à temps partiel, à 80 % (quotité de travail = 80 %) présent toute l'année correspond à 0,8 ETPT ; un agent à temps partiel, à 80 % (quotité de travail = 80 %) présent la moitié de l'année (ex : CDD de 6 mois, recrutement à mi-année) correspond à 0,4 ETPT (0,8 \* 6 / 12).

(5) Par exemple : emplois dont les missions ne correspondent pas à un cadre d'emploi existant, « emplois spécifiques » régis par l'article 139 ter de la loi n° 84-53 du 26 janvier 1984 etc.

IV – ANNEXES	IV
AUTRES ELEMENTS D'INFORMATIONS – ETAT DU PERSONNEL AU 31/12/N	C1.1

## C1.1 – ETAT DU PERSONNEL AU 31/12/N (suite)

AGENTS NON TITULAIRES EN FONCTION AU 31/12/N	CATEGORIES (1)	SECTEUR (2)	REMUNERATION (3)		CONTRAT	
			Indice (8)	Euros	Fondement du contrat (4)	Nature du contrat (5)
<b>Agents occupant un emploi permanent (6)</b>				<b>0,00</b>		
Adjoint administratif terr.	C	ADM	367	0,00	3-1	CDD
Adjoint administratif terr.	C	ADM	378	0,00	3-1	CDD
Adjoint administratif terr.	C	ADM	371	0,00	3-1	CDD
Adjoint technique territorial	C	TECH	367	0,00	3-1	CDD
Adjoint territorial animation	C	ANIM	354	0,00	3-1	CDD
Adjoint territorial patrimoine	C	CULT	367	0,00	3-1	CDD
Adjoint territorial patrimoine	C	CULT	370	0,00	3-a°	CDD
Adjoint territorial patrimoine	C	CULT	367	0,00	3-1	CDD
Adjoint territorial patrimoine	C	CULT	367	0,00	3-1	CDD
Adjoint territorial patrimoine	C	CULT	367	0,00	3-1	CDD
Administrateur	A	ADM	977	0,00	3-3-1°	CDD
Administrateur hors classe	A	ADM	0	0,00	3-4	CDI
Assistant socio-éducatif	A	S	478	0,00	3-3-2°	CDD
Attaché	A	ADM	499	0,00	3-3-2°	CDD
Attaché	A	ADM	499	0,00	3-3-2°	CDD
Attaché	A	ADM	693	0,00	3-3-2°	CDD
Attaché	A	ADM	653	0,00	3-3-2°	CDD
Attaché	A	ADM	567	0,00	3-3-2°	CDD
Attaché	A	ADM	611	0,00	3-3-2°	CDD
Attaché	A	ADM	567	0,00	3-3-2°	CDD
Attaché	A	ADM	525	0,00	3-3-2°	CDD
Attaché	A	ADM	693	0,00	3-3-2°	CDD
Attaché	A	ADM	567	0,00	3-3-2°	CDD
Attaché	A	ADM	499	0,00	3-3-2°	CDD
Attaché	A	ADM	693	0,00	3-4	CDI
Attaché	A	ADM	444	0,00	3-3-2°	CDD
Attaché hors classe	A	ADM	1027	0,00	3-3-2°	CDD
Attaché hors classe	A	ADM	0	0,00	3-3-2°	CDD
Attaché principal	A	ADM	732	0,00	3-4	CDI
Attaché principal	A	ADM	995	0,00	3-4	CDI
Bibliothécaire territorial	A	CULT	567	0,00	3-4	CDI
D.G.A.S. 150 à 400.000 hab.	A	OTR	0	0,00	3-4	CDI
Ingénieur	A	TECH	444	0,00	3-1	CDD
Ingénieur	A	TECH	611	0,00	3-3-2°	CDD
Ingénieur	A	TECH	484	0,00	3-3-2°	CDD
Ingénieur	A	TECH	697	0,00	3-3-2°	CDD
Ingénieur	A	TECH	484	0,00	3-4	CDI
Ingénieur	A	TECH	821	0,00	3-4	CDI
Ingénieur	A	TECH	739	0,00	3-3-2°	CDD
Psychologue cl.N	A	MS	444	0,00	3-3-2°	CDD
Psychologue cl.N	A	MS	457	0,00	3-1	CDD

## COMMUNAUTE D'AGGLO. SOPHIA ANTIPOLIS - BUDGET PRINCIPAL - CA - 2021

AGENTS NON TITULAIRES EN FONCTION AU 31/12/N	CATEGORIES (1)	SECTEUR (2)	REMUNERATION (3)		CONTRAT	
			Indice (8)	Euros	Fondement du contrat (4)	Nature du contrat (5)
Rédacteur	B	ADM	372	0,00	3-1	CDD
Rédacteur	B	ADM	431	0,00	3-3-2°	CDD
Rédacteur	B	ADM	397	0,00	3-4	CDI
Rédacteur	B	ADM	388	0,00	3-1	CDD
Rédacteur	B	ADM	597	0,00	3-4	CDI
Rédacteur	B	ADM	388	0,00	3-3-2°	CDD
Rédacteur	B	ADM	388	0,00	3-1	CDD
Rédacteur	B	ADM	388	0,00	38	CDD
Rédacteur	B	ADM	379	0,00	3-3-2°	CDD
Rédacteur	B	ADM	388	0,00	3-1	CDD
Rédacteur	B	ADM	388	0,00	3-3-2°	CDD
Rédacteur	B	ADM	388	0,00	3-3-2°	CDD
Technicien	B	TECH	415	0,00	3-3-2°	CDD
Technicien	B	TECH	372	0,00	3-1	CDD
Technicien	B	TECH	372	0,00	3-3-2°	CDD
Technicien	B	TECH	372	0,00	3-1	CDD
Technicien	B	TECH	538	0,00	3-3-2°	CDD
<b>Agents occupant un emploi non permanent (7)</b>				<b>0,00</b>		
Adjoint administratif terr.	C	ADM	355	0,00	A	CDD
Adjoint administratif terr.	C	ADM	367	0,00	3-b	CDD
Adjoint technique territorial	C	TECH	368	0,00	3-a°	CDD
Adjoint technique territorial	C	TECH	367	0,00	3-a°	CDD
Adjoint technique territorial	C	TECH	368	0,00	3-a°	CDD
Adjoint technique territorial	C	TECH	368	0,00	3-a°	CDD
Adjoint technique territorial	C	TECH	367	0,00	3-a°	CDD
Adjoint technique territorial	C	TECH	368	0,00	3-a°	CDD
Adjoint technique territorial	C	TECH	367	0,00	3-a°	CDD
Adjoint technique territorial	C	TECH	368	0,00	3-a°	CDD
Adjoint technique territorial	C	TECH	368	0,00	3-a°	CDD
Adjoint technique territorial	C	TECH	370	0,00	3-a°	CDD
Adjoint technique territorial	C	TECH	370	0,00	3-a°	CDD
Adjoint technique territorial	C	TECH	368	0,00	3-a°	CDD
Adjoint technique territorial	C	TECH	374	0,00	3-a°	CDD
Adjoint technique territorial	C	TECH	381	0,00	3-a°	CDD
Adjoint technique territorial	C	TECH	368	0,00	3-a°	CDD
Adjoint territorial patrimoine	C	CULT	367	0,00	3-a°	CDD
Adjoint territorial patrimoine	C	CULT	371	0,00	3-a°	CDD
Attaché	A	ADM	444	0,00	A	CDD
Ingénieur	A	TECH	518	0,00	A	A
Rédacteur	B	ADM	397	0,00	3-a°	CDD
<b>TOTAL GENERAL</b>				<b>0,00</b>		

(1) CATEGORIES: A, B et C.

(2) SECTEUR ADM : Administratif.  
TECH : Technique.  
URB : Urbanisme (dont aménagement urbain).  
S : Social.  
MS : Médico-social.  
MT : Médico-technique.  
SP : Sportif.

## COMMUNAUTE D'AGGLO. SOPHIA ANTIPOLIS - BUDGET PRINCIPAL - CA - 2021

CULT : Culturel  
ANIM : Animation.  
PM : Police.  
OTR : Missions non rattachables à une filière.

- (3) REMUNERATION : Référence à un indice brut (indiquer le niveau de l'indice brut) de la fonction publique ou en euros annuels bruts (indiquer l'ensemble des éléments de la rémunération brute annuelle).
- (4) CONTRAT : Motif du contrat (loi du 26 janvier 1984 modifiée) :
- 3-a° : article 3, 1er alinéa : accroissement temporaire d'activité.
  - 3-b : article 3, 2ème alinéa : accroissement saisonnier d'activité.
  - 3-1 : remplacement d'un fonctionnaire autorisé à servir à temps partiel ou indisponible (maladie, maternité...).
  - 3-2 : vacance temporaire d'un emploi.
  - 3-3-1° : absence de cadre d'emplois de fonctionnaires susceptibles d'assurer les fonctions correspondantes.
  - 3-3-2° : emplois du niveau de la catégorie A lorsque les besoins des services ou la nature des fonctions le justifient.
  - 3-3-3° : emplois de secrétaire de mairie des communes de moins de 1 000 habitants et de secrétaire des groupements composés de communes dont la population moyenne est inférieure à ce seuil.
  - 3-3-4° : emplois à temps non complet des communes de moins de 1 000 habitants et des groupements composés de communes dont la population moyenne est inférieure à ce seuil, lorsque la quotité de temps de travail est inférieure à 50 %.
  - 3-3-5° : emplois des communes de moins de 2 000 habitants et des groupements de communes de moins de 10 000 habitants dont la création ou la suppression dépend de la décision d'une autorité qui s'impose à la collectivité ou à l'établissement en matière de création, de changement de périmètre ou de suppression d'un service public.
  - 3-4 : article 21 de la loi n° 2012-347 : contrat à durée indéterminée obligatoirement proposée à un agent contractuel.
  - 38 : article 38 travailleurs handicapés catégorie C.
  - 47 : article 47 recrutements directs sur emplois fonctionnels
  - 110 : article 110 collaborateurs de groupes de cabinets.
  - 110-1 : collaborateurs de groupes d'élus.
  - A : autres (préciser).
- (5) Indiquer si l'agent contractuel est titulaire d'un contrat à durée déterminée (CDD) ou d'un contrat à durée indéterminée (CDI). Les contrats particuliers devront être labellisés « A / autres » et feront l'objet d'une précision (ex : « contrats aidés »).
- (6) Occupent un emploi permanent de la fonction publique territoriale, les agents non titulaires recrutés sur le fondement des articles 3-1, 3-2, 3-3, 38 et 47 de la loi n° 84-53 du 26 janvier 1984, ainsi que les agents qui sont titulaires d'un contrat à durée indéterminée pris sur le fondement de l'article 21 de la loi n° 2012-347.
- (7) Occupent un emploi non permanent de la fonction publique territoriale, les agents non titulaires recrutés sur le fondement des articles 3, 110 et 110-1.
- (8) Si un contrat fixe comme référence de rémunération un traitement hors échelle, il convient de mentionner le chevron conformément à l'article 6 décret 85-1148 du 20 octobre 1985.

IV – ANNEXES	IV
AUTRES ELEMENTS D'INFORMATIONS LISTE DES ORGANISMES DANS LESQUELS LA COLLECTIVITE A PRIS UN ENGAGEMENT FINANCIER	C2

**C2 – LISTES DES ORGANISMES DANS LESQUELS A ETE PRIS UN ENGAGEMENT FINANCIER (articles L. 2313-1 et L. 2313-1-1 du CGCT)**

Les documents financiers et comptables de ces organismes sont mis à la disposition du public à (1). Toute personne a le droit de demander communication.				
La nature de l'engagement (2)	Nom de l'organisme	Raison sociale de l'organisme	Nature juridique de l'organisme	Montant de l'engagement
<b>Délégation de service public (3)</b> 04/01/2018 - Contrat de concession de service public du Complexe Aquatique Nautipolis	RECREA	RECREA	SOCIETE	291 743,00
<b>Détention d'une part du capital</b>				
-	NOUVEAU LOGIS AZUR	SA HLM NOUVEAU LOGIS AZUR	SOCIETE ANONYME	0,10
-	ICF SUD-EST MEDITERRANEE	IMMOBILIERE DES CHEMINS DE FER SUD-EST MEDITERRANEE	SOCIETE ANONYME	0,10
-	ERILIA	SA HLM ERILIA	SOCIETE ANONYME	0,10
-	SPL THEATRE COMMUNAUTAIRE ANTIBES	SOCIETE PUBLIQUE LOCALE THEATRE COMMUNAUTAIRE ANTIBES	SOCIETE ANONYME	408 500,00
-	SPL SOPHIA	SPL AMENAGEMENT DE CONSTRUCTION ET DE GESTION D EQUIPEMENT SOPHIA	SOCIETE ANONYME	11 520,00
-	SPL ANTIPOLIS AVENIR	SPL ANTIPOLIS AVENIR	SOCIETE ANONYME	150 000,00
-	SPL HYDROPOLIS	SPL HYDROPOLIS	SA	19 500,00
-	SOPHIA ANTIPOLIS HABITAT	SA	SA	4 807 901,07
18/10/2017 - SPL SOPHIA	SPL SOPHIA	SPL AMENAGEMENT DE CONSTRUCTION ET DE GESTION D EQUIPEMENT SOPHIA	SOCIETE ANONYME	25 344,00
19/08/2019 -	COOPERATIVE FONCIERE MEDITERRANEE			1 000,00
20/11/2020 -	MAISON FAMILIALE DE PROVENCE			450,00
11/01/2021 -	LES FERRAGES DE CHATEAUNEUF		SCIC	1 200,00
<b>Garantie ou cautionnement d'un emprunt</b>				
-	IMMOBILIERE MEDITER		OPH	22 602 730,49
-	SA PARTICIPATION LOGEMENT NICEAM		SA HLM	9 338 152,32
-	DOMICIL		SA HLM	18 549 260,62
-	ERILIA		OPH	133 998 243,13
-	SEMIVAL		SEM	4 485 263,34
-	SACEMA		Logt Soc Priv	85 878 751,82
-	SA HLM LE LOGIS FAMILIAL		SA HLM	35 966 764,37
-	PARLONIAM		Logt Soc Priv	13 686 953,68
-	ICF Sud-Est Méditerranée SAHLM		SA HLM	8 776 141,54
-	SAHLM Le Nouveau Logis Azur		SA HLM	52 108 154,97
-	OP de Cannes		OPH	281 821,43
-	SOPHIA ANTIPOLIS HABITAT		SA HLM	675 015,66
-	Phocéenne d'Habitations		SA HLM	7 600 140,90
-	OPHLM DE NICE ET DES ALPES		OPH	2 207 391,00
-	COTE D'AZUR HABITAT		Autres	1 322 034,08
-	APREH		Association	768 750,13
-	3F RESIDENCES		Collectivités	592 628,49
-	GAMBETTA PACA SA		SA HLM	4 413 224,15
-	COOPERATIVE			
-	SAMOPOR SA D HLM		SA HLM	6 285 877,25
-	ASS API PROVENCE		Association	368 421,50
-	UNICIL SAHLM		SA HLM	1 625 398,62
-	CDC HABITAT SOCIAL SOCIETE ANONYME D'HABITATIONS A		SA HLM	11 532 016,98
-	HABITAT 06		SA HLM	1 053 000,00
-	SA IMMOB ECO MIXTE HABITAT 06		SA HLM	25 413 504,15
-	Foncière d'Habitat et Humanisme		Entreprise	1 594 284,55
-	SAHLM LOGIREM		SA HLM	8 857 265,61
-	GRAND DELTA HABITAT		SA HLM	2 650 179,00

COMMUNAUTE D'AGGLO. SOPHIA ANTIPOLIS - BUDGET PRINCIPAL - CA - 2021

-	Poste Habitat Provence		SA HLM	5 615 030,56
-	La Maison Familiale de Provence		Association	13 862 515,66
<u>Subventions supérieures à 75 000 € ou représentant plus de 50 % du produit figurant au compte de résultat de l'organisme</u>				
<b>Autres</b>				

(1) Hôtel de ville pour les communes et siège de l'établissement pour les EPCI, syndicat etc... et autres lieux publics désignés par la commune ou l'établissement.

(2) Indiquer la date de la décision (délibérations, contrats ou décisions de l'exécutif).

(3) Préciser la nature de la délégation (concession, affermage, régie intéressée ...).

<b>IV – ANNEXES</b>	<b>IV</b>
<b>AUTRES ELEMENTS D'INFORMATIONS LISTE DES ORGANISMES DE REGROUPEMENT</b>	<b>C3.1</b>

**C3.1 – LISTE DES ORGANISMES DE REGROUPEMENT AUXQUELS ADHERE LA COMMUNE OU  
L'ETABLISSEMENT**

DESIGNATION DES ORGANISMES	DATE D'ADHESION	MODE DE FINANCEMENT (1)	MONTANT DU FINANCEMENT
<b>Etablissements publics de coopération intercommunale</b>			
<b>Autres organismes de regroupement</b>			
UNIVALOM	01/01/2004	CONTRIBUTION NON FISCALISEE	12 859 076,74
SYNDICAT MIXTE SOPHIA ANTIPOLIS	01/01/2007	CONTRIBUTION NON FISCALISEE	244 000,00
SYNDICAT MIXTE DE PREFIGURATION DU PNR DES PREALPES D'AZUR	25/07/2011	CONTRIBUTION NON FISCALISEE	23 171,74

(1) Indiquer si le financement est fait par TPZ, TPU, TPU + fiscalité additionnelle, fiscalité additionnelle ou sans fiscalité propre.

<b>IV – ANNEXES</b>	<b>IV</b>
<b>AUTRES ELEMENTS D'INFORMATIONS LISTE DES SERVICES INDIVIDUALISES DANS UN BUDGET ANNEXE</b>	<b>C3.3</b>

**C3.3 – LISTE DES SERVICES INDIVIDUALISES DANS UN BUDGET ANNEXE**

<b>Catégorie d'établissement</b>	<b>Intitulé / objet de l'établissement</b>	<b>Date de création</b>	<b>N° et date de délibération</b>	<b>N° SIRET</b>	<b>Nature de l'activité (SPIC/SPA)</b>	<b>TVA (oui / non)</b>
SERVICE PUBLIC ADMINISTRATIF	BUDGET ANNEXE TELEPEPINIERES	01/01/2011	- 14/04/2011	24060058500048	PEPINIERE	Oui
SERVICE PUBLIC INDUSTRIEL ET COMMERCIAL	BUDGET ANNEXE REGIE TRANSPORT	01/01/2012	CC.2011.048 - 11/07/2011	24060058500055	REGIE AUTONOME	Oui
SERVICE PUBLIC ADMINISTRATIF	BUDGET ANNEXE THEATRE COMMUNAUTAIRE	01/07/2012	CC.2012.064 - 25/06/2012	24060058500063	THEATRE	Oui
SERVICE PUBLIC ADMINISTRATIF	BUDGET ANNEXE REGIE OFFICE DU TOURISME INTERCOMMUNAL	01/01/2017	C.2016.190 - 19/12/2016	24060058500071	OFFICE DU TOURISME	Oui
SERVICE PUBLIC ADMINISTRATIF	BUDGET ANNEXE OPERATIONS AMENAGEMENT PARC D'ACTIVITES	19/02/2018	CC.2018.021 - 19/02/2018	24060058500030	ZONES D'ACTIVITES ECONOMIQUE	Oui
SERVICE PUBLIC ADMINISTRATIF	BUDGET ANNEXE GEMAPI	09/04/2018	CC.2018.055 - 09/04/2018	24060058500089	EAUX PLUVIALES	Oui

<b>IV – ANNEXES</b>	<b>IV</b>
<b>AUTRES ELEMENTS D'INFORMATIONS</b> <b>LISTE DES SERVICES ASSUJETTIS A LA TVA ET NON ERIGES EN BUDGET ANNEXE</b>	<b>C3.4</b>

**C3.4 – LISTE DES SERVICES ASSUJETTIS A LA TVA ET NON ERIGES EN BUDGET ANNEXE**

<b>Catégorie d'établissement</b>	<b>Intitulé / objet de l'établissement</b>	<b>Date de création</b>	<b>N° et date délibération</b>	<b>Nature de l'activité (SPIC/SPA)</b>
TRANSFERTS DROIT A DEDUCTION	MAISON DU TERROIR LE ROURET		-	
TRANSFERTS DROIT A DEDUCTION	SALLE DE SPECTACLE ANTIBES		-	
TRANSFERTS DROIT A DEDUCTION	INFRASTRUCTURE DE TRANSPORT	01/04/2013	-	

<b>IV – ANNEXES</b>	<b>IV</b>
<b>AUTRES ELEMENTS D'INFORMATION PRESENTATION AGREGÉE DU BUDGET PRINCIPAL ET DES BUDGETS ANNEXES</b>	<b>C3.5</b>

**C3.5 – PRESENTATION AGREGÉE DU BUDGET PRINCIPAL ET DES BUDGETS ANNEXES****1 – BUDGET PRINCIPAL**

<b>SECTION</b>	<b>Crédits ouverts (BP+DM+RAR N-1)</b>	<b>Réalisations - mandats ou titres (1)</b>	<b>Restes à réaliser au 31/12</b>	<b>Crédits annulés</b>
<b>INVESTISSEMENT</b>				
DEPENSES	64 055 937,11	37 510 929,90	9 574 190,45	16 970 816,76
RECETTES	64 055 937,11	36 896 981,91	9 423 375,51	17 735 579,69
<b>FONCTIONNEMENT</b>				
DEPENSES	206 417 697,31	205 136 074,36	0,00	1 281 622,95
RECETTES	206 417 697,31	214 133 180,37	0,00	-7 715 483,06

(1) Y compris les rattachements.

**2 – BUDGETS ANNEXES (autant de tableaux que de budget) (1)**

<b>BUDGET : BUDGET ANNEXE TELEPEPINIERES / N°SIRET : 24060058500048</b>				
<b>SECTION</b>	<b>Crédits ouverts (BP+DM+RAR N-1)</b>	<b>Réalisations - mandats ou titres (2)</b>	<b>Restes à réaliser au 31/12</b>	<b>Crédits annulés</b>
<b>INVESTISSEMENT</b>				
DEPENSES	635 169,59	268 348,93	57 990,89	308 829,77
RECETTES	635 169,59	376 003,78	11 192,80	247 973,01
<b>FONCTIONNEMENT</b>				
DEPENSES	1 365 967,30	957 776,28	0,00	408 191,02
RECETTES	1 365 967,30	1 140 244,14	0,00	225 723,16

<b>BUDGET : BUDGET ANNEXE REGIE TRANSPORT / N°SIRET : 24060058500055</b>				
<b>SECTION</b>	<b>Crédits ouverts (BP+DM+RAR N-1)</b>	<b>Réalisations - mandats ou titres (2)</b>	<b>Restes à réaliser au 31/12</b>	<b>Crédits annulés</b>
<b>INVESTISSEMENT</b>				
DEPENSES	47 851 717,23	34 701 560,20	4 239 037,89	8 911 119,14
RECETTES	47 851 717,23	30 840 246,12	4 436 389,84	12 575 081,27
<b>FONCTIONNEMENT</b>				
DEPENSES	40 576 725,87	38 599 971,41	0,00	1 976 754,46
RECETTES	40 576 725,87	39 308 972,85	0,00	1 267 753,02

<b>BUDGET : BUDGET ANNEXE THEATRE COMMUNAUTAIRE / N°SIRET : 24060058500063</b>				
<b>SECTION</b>	<b>Crédits ouverts (BP+DM+RAR N-1)</b>	<b>Réalisations - mandats ou titres (2)</b>	<b>Restes à réaliser au 31/12</b>	<b>Crédits annulés</b>
<b>INVESTISSEMENT</b>				
DEPENSES	271 766,87	139 318,33	43 190,48	89 258,06
RECETTES	271 766,87	138 503,24	0,00	133 263,63
<b>FONCTIONNEMENT</b>				
DEPENSES	6 473 813,96	5 518 211,89	0,00	955 602,07
RECETTES	6 473 813,96	5 506 114,70	0,00	967 699,26

<b>BUDGET : BUDGET REGIE OTI / N°SIRET : 24060058500071</b>				
<b>SECTION</b>	<b>Crédits ouverts (BP+DM+RAR N-1)</b>	<b>Réalisations - mandats ou titres (2)</b>	<b>Restes à réaliser au 31/12</b>	<b>Crédits annulés</b>
<b>INVESTISSEMENT</b>				
DEPENSES	80 998,79	40 277,35	21 238,78	19 482,66
RECETTES	80 998,79	16 893,33	4 930,06	59 175,40
<b>FONCTIONNEMENT</b>				
DEPENSES	1 029 976,05	883 181,29	0,00	146 794,76
RECETTES	1 029 976,05	908 043,91	0,00	121 932,14

BUDGET : BUDGET ANNEXE GEMAPI / N°SIRET : 24060058500089				
SECTION	Crédits ouverts (BP+DM+RAR N-1)	Réalisations - mandats ou titres (2)	Restes à réaliser au 31/12	Crédits annulés
<b>INVESTISSEMENT</b>				
DEPENSES	18 712 833,60	9 291 819,68	4 445 075,38	4 975 938,54
RECETTES	18 712 833,60	9 249 902,47	184 482,68	9 278 448,45
<b>FONCTIONNEMENT</b>				
DEPENSES	5 071 375,78	2 540 273,01	0,00	2 531 102,77
RECETTES	5 071 375,78	4 702 977,79	0,00	368 397,99

BUDGET : BUDGET OPERATIONS AMENAGT PARC ACTIVITES / N°SIRET : 24060058500030				
SECTION	Crédits ouverts (BP+DM+RAR N-1)	Réalisations - mandats ou titres (2)	Restes à réaliser au 31/12	Crédits annulés
<b>INVESTISSEMENT</b>				
DEPENSES	6 050 345,23	3 146 115,97	674 803,23	2 229 426,03
RECETTES	6 050 345,23	1 904 284,18	2 750 000,00	1 396 061,05
<b>FONCTIONNEMENT</b>				
DEPENSES	1 699 415,77	1 516 085,88	0,00	183 329,89
RECETTES	1 699 415,77	1 497 980,22	0,00	201 435,55

BUDGET : BUDGET ANNEXE ASSAINISSEMENT / N°SIRET : 24060058500097				
SECTION	Crédits ouverts (BP+DM+RAR N-1)	Réalisations - mandats ou titres (2)	Restes à réaliser au 31/12	Crédits annulés
<b>INVESTISSEMENT</b>				
DEPENSES	2 123 649,89	554 730,27	185 406,55	1 383 513,07
RECETTES	2 123 649,89	759 655,26	0,00	1 363 994,63
<b>FONCTIONNEMENT</b>				
DEPENSES	3 391 332,25	2 293 351,30	0,00	1 097 980,95
RECETTES	3 391 332,25	2 419 888,77	0,00	971 443,48

BUDGET : BUDGET ANNEXE EAU / N°SIRET : 24060058500113				
SECTION	Crédits ouverts (BP+DM+RAR N-1)	Réalisations - mandats ou titres (2)	Restes à réaliser au 31/12	Crédits annulés
<b>INVESTISSEMENT</b>				
DEPENSES	5 414 527,29	1 334 906,36	172 071,69	3 907 549,24
RECETTES	5 414 527,29	144,00	0,00	5 414 383,29
<b>FONCTIONNEMENT</b>				
DEPENSES	3 668 761,42	1 549 044,68	0,00	2 119 716,74
RECETTES	3 668 761,42	2 315 887,24	0,00	1 352 874,18

BUDGET : BUDGET REGIE ASSAINISSEMENT / N°SIRET : 24060058500121				
SECTION	Crédits ouverts (BP+DM+RAR N-1)	Réalisations - mandats ou titres (2)	Restes à réaliser au 31/12	Crédits annulés
<b>INVESTISSEMENT</b>				
DEPENSES	9 443 787,41	5 466 383,79	896 315,03	3 081 088,59
RECETTES	9 443 787,41	2 262 542,86	975 092,81	6 206 151,74
<b>FONCTIONNEMENT</b>				
DEPENSES	13 541 943,50	10 935 254,95	0,00	2 606 688,55
RECETTES	13 541 943,50	10 330 795,69	0,00	3 211 147,81

BUDGET : BUDGET REGIE EAU / N°SIRET : 24060058500105				
SECTION	Crédits ouverts (BP+DM+RAR N-1)	Réalisations - mandats ou titres (2)	Restes à réaliser au 31/12	Crédits annulés
<b>INVESTISSEMENT</b>				
DEPENSES	467 186,27	87 112,10	47 018,88	333 055,29
RECETTES	467 186,27	3 032,00	0,00	464 154,27
<b>FONCTIONNEMENT</b>				

BUDGET : BUDGET REGIE EAU / N°SIRET : 24060058500105				
SECTION	Crédits ouverts (BP+DM+RAR N-1)	Réalisations - mandats ou titres (2)	Restes à réaliser au 31/12	Crédits annulés
DEPENSES	405 782,79	264 278,44	0,00	141 504,35
RECETTES	405 782,79	317 812,02	0,00	87 970,77

(1) Ne sont pas pris en compte les CCAS et caisses des écoles, régies personnalisées ...qui sont des personnes morales distinctes de la commune ou de l'établissement de rattachement juridique.

(2) Y compris les rattachements.

### 3 – PRESENTATION AGRÉGÉE DU BUDGET PRIMITIF ET DES BUDGETS ANNEXES (avant la neutralisation des flux réciproques)

SECTION	Crédits ouverts (BP+DM+RAR N-1)	Réalisations - mandats ou titres (1)	Restes à réaliser au 31/12	Crédits annulés
<b>INVESTISSEMENT</b>				
DEPENSES	155 107 919,28	92 541 502,88	20 356 339,25	42 210 077,15
RECETTES	155 107 919,28	82 448 189,15	17 785 463,70	54 874 266,43
<b>FONCTIONNEMENT</b>				
DEPENSES	283 642 792,00	270 193 503,49	0,00	13 449 288,51
RECETTES	283 642 792,00	282 581 897,70	0,00	1 060 894,30
<b>TOTAL GENERAL DES DEPENSES</b>	438 750 711,28	362 735 006,37	20 356 339,25	55 659 365,66
<b>TOTAL GENERAL DES RECETTES</b>	438 750 711,28	365 030 086,85	17 785 463,70	55 935 160,73

(1) Y compris les rattachements.

<b>IV – ANNEXES</b>	<b>IV</b>
<b>AUTRES ELEMENTS D'INFORMATION PRESENTATION AGREGÉE ET CONSOLIDÉE DU BUDGET PRINCIPAL ET DES BUDGETS ANNEXES</b>	<b>C3.5</b>

**4 – FLUX RECIPROQUES ENTRE LE BUDGET PRINCIPAL ET LES BUDGETS ANNEXES (Cf. liste des principales opérations en annexe de la M14) (1)**

SECTION	Crédits ouverts (BP+DM+RAR N-1)	Réalisations - mandats ou titres (2)	Restes à réaliser au 31/12	Crédits annulés
<b>INVESTISSEMENT</b>				
DEPENSES	0,00	0,00	0,00	0,00
RECETTES	0,00	0,00	0,00	0,00
<b>FONCTIONNEMENT</b>				
DEPENSES	0,00	0,00	0,00	0,00
RECETTES	0,00	0,00	0,00	0,00

(1) La présentation de ce tableau des flux réciproques est facultative.

(2) Y compris les rattachements.

**5 – PRESENTATION CONSOLIDEE DU BUDGET PRIMITIF ET DES BUDGETS ANNEXES (après la neutralisation des flux réciproques) (1)**

SECTION	Crédits ouverts (BP+DM+RAR N-1)	Réalisations - mandats ou titres (2)	Restes à réaliser au 31/12	Crédits annulés
<b>INVESTISSEMENT</b>				
DEPENSES	155 107 919,28	92 541 502,88	20 356 339,25	42 210 077,15
RECETTES	155 107 919,28	82 448 189,15	17 785 463,70	54 874 266,43
<b>FONCTIONNEMENT</b>				
DEPENSES	283 642 792,00	270 193 503,49	0,00	13 449 288,51
RECETTES	283 642 792,00	282 581 897,70	0,00	1 060 894,30
<b>TOTAL GENERAL DES DEPENSES</b>	438 750 711,28	362 735 006,37	20 356 339,25	55 659 365,66
<b>TOTAL GENERAL DES RECETTES</b>	438 750 711,28	365 030 086,85	17 785 463,70	55 935 160,73

(1) La présentation de ce tableau est obligatoire si celui des flux réciproques est produit.

(2) Y compris les rattachements.

IV – ANNEXES	IV
ARRETE ET SIGNATURES	D2

Nombre de membres en exercice : 0

Nombre de membres présents : 0

Nombre de suffrages exprimés : 0

VOTES :

Pour : 0

Contre : 0

Abstentions : 0

Date de convocation :

Présenté par (1) .

A , le

Délibéré par l'assemblée (2), réunie en session .

A , le

Les membres de l'assemblée délibérante (2),

ABRAVANEL Aline	
AMAR Serge	
ANASSE Marie-Paule	
ARGENTI Alexis	
ARNAUD Jean-Paul	
BADAOUI HUGUENIN-VUILLEMIN Khéra	
BAES Claire	
BENASSAYAG Marie-Rose	
BERNARD Alain	
BLAZY Marguerite	
BONAUT Carole	
BORIOSI Marc	
BOURGON Cédric	
BOUSQUET Anne-Marie	
CALAMUSO Albert	
CAMILLA Jean-Pierre	
CAROSI Delphine	
CESARO Joseph	
CHALVIN Eric	
DAHAN Yves	
DARTOIS Thérèse	

<b>IV – ANNEXES</b>	<b>IV</b>
<b>ARRETE ET SIGNATURES</b>	<b>D2</b>

DEBORDE Elisabeth	
DELMOTTE Emmanuel	
DEPETRIS Nathalie	
DERMIT Jean-Pierre	
DUPLAY Eric	
EL JAZOULI Hassan	
ETORE Christophe	
FERRER Denis	
FONCK Christophe	
GAGEAN Monique	
GARCIA Isabelle	
GARNIER Bernard	
GENTE Jacques	
HARTMANN Laurence	
HUGUES Gilbert	
JOVER Serge	
LAMBIN Céline	
LANGLAIS Marinette	
LANZA Catherine	
LATY Christian	
LEONETTI Jean	
LEVINGSTON Olivia	
LOMBARDO Gérald	
LUCA Lionnel	
LUCIANO Kevin	
MALFATTO Marc	
MANAGO Michel	
MARCHAND Sylvie	
MASCARELLI Jean-Pierre	

IV – ANNEXES	IV
ARRETE ET SIGNATURES	D2

MELE Éric	
MION Jean-Bernard	
MISSANA Alexia	
MURATORE Michèle	
MUSSO Marion	
NASICA Sophie	
OCCELLI Thierry	
OZENDA Marie	
PAUGET Eric	
PIERRAT Geneviève	
POMA Frédéric	
RAMBAUD Audouin	
ROLLAND Valérie	
ROMAN Marika	
ROSSI Michel	
SAVALLI Martine	
SIMPLOT David	
TAULANE Gilbert	
THIERY Richard	
THOMEL Françoise	
TORRES FORET-DODELIN Simone	
TOSSAN Georges	
TRABAUD Dominique	
TRASTOUR René	
VAZIA Georges	
VENTRE Henriette	
VIE Arnaud	
WIIK Xavier	
WYSZKOWSKI François	

<b>IV – ANNEXES</b>	<b>IV</b>
<b>ARRETE ET SIGNATURES</b>	<b>D2</b>

ZEMA François	
---------------	--

Certifié exécutoire par (1) , compte tenu de la transmission en préfecture, le , et de la publication le

A ,le

(1) Indiquer le maire ou le président de l'organisme.

(2) L'assemblée délibérante étant : .

## **BUDGET PRINCIPAL**

### **NOTE EXPLICATIVE DU COMPTE ADMINISTRATIF DE L'ANNEE 2021**

L'article 107 de la Loi n°2015-991 du 7 août 2015 portant nouvelle organisation territoriale de la République, dite Loi « NOTRe », a modifié les articles L.2313-1 et 2121-12 du Code Général des Collectivités Territoriales relatifs à la publicité des budgets et comptes et applicable au à la CASA. De plus, l'article 98 de ladite Loi a créé l'obligation, pour l'ensemble des Communes et les EPCI comprenant une Commune d'au moins 3 500 habitants, de produire en annexe de chaque Budget Primitif ou Décision Modificative une « *note de présentation brève et synthétique retraçant les informations financières essentielles* ». Outre la description du contexte général et des équilibres budgétaires annuels (cf. **I** à **III**- ci-après), cette note doit également comporter un détail concernant plusieurs thématiques (cf. **IV**- ci-après).

#### Références :

- <https://www.legifrance.gouv.fr/affichCodeArticle.do?cidTexte=LEGI-TEXT000006070633&idArticle=LEGIARTI000006389868&dateTexte=&categorieLien=cid>
- [https://www.legifrance.gouv.fr/affichCodeArticle.do;jsessionid=87ADEFB4FF6364E9CE1104720B1CE365.tp-dila08v\\_3?idArticle=LEGIARTI000031066584&cidTexte=LEGI-TEXT000006070633&dateTexte=20160411&categorieLien=id&oldAction=&nbResultRech=](https://www.legifrance.gouv.fr/affichCodeArticle.do;jsessionid=87ADEFB4FF6364E9CE1104720B1CE365.tp-dila08v_3?idArticle=LEGIARTI000031066584&cidTexte=LEGI-TEXT000006070633&dateTexte=20160411&categorieLien=id&oldAction=&nbResultRech=)

#### **I- Contexte général**

Le Compte Administratif retrace l'ensemble des dépenses et des recettes autorisées et prévues pour l'année 2021. Il constitue ainsi le dernier acte obligatoire du cycle budgétaire et comptable annuel de la CASA.

Le budget est divisé en deux sections :

- La section de fonctionnement qui retrace les recettes et les dépenses de gestion courante des services de la collectivité
- La section d'investissement qui représente les recettes et les dépenses qui affectent le patrimoine de la collectivité

Les dépenses et les recettes doivent être équilibrées par section :

- Dépenses de fonctionnement = recettes de fonctionnement
- Dépenses d'investissement = recettes d'investissement

En 2021, en raison de la crise sanitaire, l'Etat a suspendu à nouveau l'application du « Pacte Financier ».

Malgré cette interruption la CASA a souhaité poursuivre son objectif avec une **importante maîtrise des charges** à caractère général et de personnel, ainsi que des autres dépenses courantes (ex : subventions versées), qui constitue un des objectifs de gestion.

Les recettes issues du « panier fiscal » de la CASA a bénéficié du dynamisme des bases fiscales du périmètre, sachant que la CASA a maintenu ses taux de fiscalité directe locale au niveau particulièrement attractif qui est le leur, à savoir :

- Taxe Foncière sur les Propriétés Bâties : 0% ;
- Taxe Foncière sur les Propriétés Non Bâties : 0,877% ;
- Cotisation Foncière sur les Entreprises : 25,27%, le lissage étant achevé ;
- Taxe d'Enlèvement des Ordures Ménagères : 8,8% pour l'ensemble des communes de la CASA regroupé en un secteur, le lissage étant achevé ;
- Contribution de Versement Mobilité : 1,5%

Bases par taxe	2014	2015	2016	2017	2018	2019	2020	2021
TEOM	362 149 513	368 854 679	395 112 942	401 681 395	420 789 302	421 737 408	428 839 046	435 824 171
TFNB	2 726 445	2 821 873	2 919 614	2 798 964	2 858 528	2 796 725	2 784 731	2 759 978
CFE	84 348 450	87 003 158	97 967 494	100 769 683	106 497 337	106 331 186	108 978 717	103 671 228
TH	468 329 218	483 886 146	482 677 990	486 697 875	498 011 066	514 892 833	523 041 682	

En 2021, on constate d'importantes variations de bases qui résultent des réformes mises en place dans le cadre de lois de finances passées, notamment :

- Les bases de TH diminuent fortement suite à la réforme adoptée dans le cadre de la Loi de Finances de 2020,
- Les bases de CFE diminuent également suite au dégrèvement de 50% des bases pour les entreprises industrielles, tel que prévu par la Loi de Finances de 2021

NB : ces réformes ont fait l'objet de compensations de la part de l'Etat.

## **II- Détail du Compte Administratif 2021 :**

Le Compte Administratif de l'année 2021 est établi conformément aux dispositions de l'instruction budgétaire et comptable M14 applicable aux EPCI, il fait apparaître les éléments suivants :

### **II.1- Section de Fonctionnement :**

#### **I-1.1- Dépenses :**

##### **⇒ Chapitre 011 « Achats et frais généraux »**

Les dépenses réalisées sur ce chapitre à hauteur de 32 053 754 € reflètent les coûts de fonctionnement des compétences suivantes :

- Collecte et traitement des déchets : 22 700 439 €
- Frais généraux 3 292 450 € (entretien/maintenance, loyers immobiliers, frais de télécommunication...)
- Lecture Publique : 570 744 € (Salon du Livre jeunesse, animation dans les médiathèques, fonds documentaires)



- Habitat logement 660 095 € dont 227 014 € consacrés aux aires d'accueil des gens du Voyage
- Les dépenses relatives à l'entretien des bornes IRVE : 100 613 €



##### **⇒ Chapitre 012 « Masse salariale »**

La masse salariale pour l'exercice 2021 s'est élevée à 23 196 100 €. Elle comprend le personnel affecté directement aux Directions de l'Administration Générale et aux directions dont les dépenses et recettes sont affectées directement au budget principal (ex : Habitat, déchets...)

⇒ Chapitre 014 « Reversements de fiscalité »

- Les Attributions de Compensation (AC) versées aux Communes qui s'élèvent à la somme de 52 959 605 €
- La Dotation de Solidarité Communautaire, qui se montera à 4 003 919 €
- Le FNGIR, stable à 23M€
- Le FPIC, pour 2 0104 970 €
- Le reversement de Versement Mobilité à la Régie des Transports pour 28 989 594 €
- La contribution du Budget Principal à l'équilibre du Budget Annexe « Aménagement des Parcs d'Activité » pour 1 370 000 €.

⇒ Chapitre 65 « Autres charges de gestion courante »

Le Chapitre a réalisé 6 386 414 € en 2021, il comprend :

- La participation du Budget Principal à l'équilibre des Budgets Annexes, pour 2 122 800 €
- La participation de la CASA au fonctionnement du SYMISA, qui assure l'animation du Parc de Sophia Antipolis, pour un montant de 480K€
- Les subventions de fonctionnement versées à différentes associations intervenant dans les domaines de la Cohésion Sociale, l'Habitat et le Logement ou l'Environnement pour un montant de 2 356 723 €, (Activ ta terre, bibliothèque pour tous...)
- Les indemnités versées aux élus : 906 898 €
- Le reversement à la Régie à Autonomie Financière des Transports de la contribution apportée par certaines Communes membres à différents Syndicats de transport jusqu'à leur adhésion à la CASA. Les flux ne sont, depuis, plus adressés à ces Syndicats en raison de la prise de compétence par la CASA, mais à la Régie pour un montant de 263 900 €

⇒ Chapitre 66 « Intérêts d'emprunts »

Ce chapitre correspond aux intérêts d'emprunts en cours (prêt amortissable et ligne de trésorerie). En 2021, le remboursement des intérêts s'est élevé à 3 025 808 €

⇒ Chapitre 67 « Charges exceptionnelles »

Les dépenses exceptionnelles correspondent exclusivement à des annulations de titres de recettes sur exercices antérieurs soit 381 557 €.

⇒ Chapitre 68 « Dotations aux amortissements et provisions »

Ce poste concerne les dépenses relatives aux provisions pour les créances supérieures à deux ans d'un montant de 41 175 €.

⇒ Chapitre 042 « Opérations d'ordre de transfert entre sections »

Ce Chapitre porte sur les dotations aux amortissements des actifs immobilisés et sur des cessions d'actif (vente des actions Sacema pour 4 807 886 €)

## **I-1.2- Recettes :**

### ⇒ Chapitre 013 « Atténuations de charges »

Ce Chapitre correspond à la refacturation des mises à disposition entre les budgets annexe de la CASA, et la refacturation de frais des remboursements des arrêts maladie (417 369 € en 2021).

### ⇒ Chapitre 70 « Produits de services, etc. »

Ce Chapitre comprend d'une part la refacturation aux différents Budgets Annexes et Autonomes de la part correspondant aux frais généraux des charges de structure mutualisées (6 404 471 €).

D'autres part, la refacturation d'une quote-part des charges du personnel concerné par la Convention de Services liant la CASA au SYMISA (336 171 €).

Enfin, les recettes liées aux bornes IRVE et panneaux photovoltaïques pour 107 217 € et les recettes de la régie de recettes des médiathèques pour 28 000 €.

### ⇒ Chapitre 73 « Impôts et Taxes »

Ce Chapitre comprend les recettes fiscales perçues par la CASA en tant qu'EPCI à Fiscalité Professionnelle Unique.

Il s'agit de :

- Taxes foncières et d'habitation pour 41 536 245 €,
- Contribution sur la Valeur Ajoutée des Entreprises (CVAE) pour 18 055 222 €,
- Taxe sur les Surfaces Commerciales (TASCOM) pour 2 353 405 €,
- Imposition Forfaitaire sur les Entreprises de Réseaux (IFER) à 1 009 299 €,
- La contribution « SRU » reversée à la CASA en lien avec les pénalités acquittées par les Communes carencées en logements sociaux au regard des obligations légales : 2 276 608 €
- Taxe d'Enlèvement des Ordures Ménagère « TEOM » pour 38 560 017 €
- Compensation pour suppression de la Taxe d'Habitation : 30 150 848 €
- Le Versement Mobilité (VM), pour 33 024 897 €

*NB : la perception du VM est enregistrée au sein du Budget Principal, de même que le reversement de l'essentiel de son montant à la Régie à Autonomie Financière des Transports afin de financer le coût de la compétence de transports urbains de voyageurs.*

### ⇒ Chapitre 74 « Dotations et Participations »

Il s'agit tout d'abord de la Dotation Globale de Fonctionnement perçue par la CASA. Celle-ci se subdivise en 2 éléments :

- La Dotation de Compensation des Groupements de Communes : 17 660 497 €
- La Dotation d'Intercommunalité (DI) : 1 459 509 €.

Sur ce chapitre on trouve aussi :

- Le Fonds de compensation pour la TVA : 28 160 €

- Les subventions perçues au titre des contrats de territoires, pour la lutte contre la sous-occupation du parc social, Natura 2000 ... : 1 017 880 €
- L'allocation compensatrice CFE : 2 757 011 €

⇒ Chapitre 75 « Autres produits de gestion courante »

Ce Chapitre d'un montant de 470 164 € englobe les redevances d'occupation du domaine public portant sur :

- Le Complexe Aquatique NAUTIPOLIS
- Les baux ruraux (activités agricoles)
- Divers locaux occupés par des Communes membres (ex : local « Musiques Actuelles ») et des tiers privés (ex : RODP du snack abrité par la Médiathèque Colette de Valbonne) étant entendu que les biens ne sont pas inclus dans le périmètre d'activités retracées dans un Budget Annexe ou Autonome (ex : ZAE, Pépinières, etc.).

⇒ Chapitre 77 « Produits Exceptionnels »

Le Chapitre comprend les écritures d'annulation de dépenses sur exercices antérieurs, le remboursement des assurances pour les sinistres (701 604 €), la vente de terrain (745 500 €), la vente des actions Sacéma (13 598 829 €) ou encore des cessions de véhicules (43 200 €)

## **II.2- Section d'Investissement :**

### **I-2.1- Dépenses :**

⇒ Chapitre 16 « Remboursement de capital des emprunts »

Ce chapitre correspond aux Remboursement de capital des prêts en cours. En 2021 le montant s'est élevé à 13 576 623 €

⇒ Chapitre 20 « Etudes »

Ce poste englobe essentiellement des études pour l'urbanisme sont incluses les études relatives à la conception du Pôle Innovation (191 917 € au titre de l'Assistance à Maîtrise d'Ouvrage).

⇒ Chapitre 204 « Subventions d'Equipement » (fonds de concours)

Il comprend les aides à la Pierre et les subventions aux opérateurs à la hauteur de 3 693 063 €, les fonds de concours : 4 598 126 € et la subvention d'équipement à UNIVALOM : 2 838 705 €.

⇒ Chapitre 21 « Immobilisations corporelles »

- Acquisitions foncières à hauteur de 6 688 835 € : Mas et chapelle St Vincent, le Figueiret
- Acquisition de matériel roulant pour la direction des déchets de 975 495 €
- Acquisition matériel outillage de 934 045 € (dont BACS OM)

- Acquisition de matériel informatique de 290 577 €
- Travaux divers 630 353 €
- Acquisition mobilier 99 495 €



#### ⇒ Chapitre 23 « travaux en cours »

Travaux en cours à hauteur de 778 847 € dont les travaux de reconstruction de la zone de bien être à Nautipolis et l'implantation de nouvelles pistes cyclables.



#### ⇒ Chapitre 26 « Participations, créances rattachées à des participations »

Ce poste concerne l'acquisition éventuelle d'actions de satellites de la CASA pour un montant non-significatif.

#### ⇒ Chapitre 27 « Autres immobilisations financières »

Il s'agit de compléments de dépôts et cautionnements à verser, pour un montant non-significatif.

#### ⇒ Chapitre 45 « Opérations pour compte de tiers »

Ce Chapitre regroupe l'ensemble des dépenses que la CASA réalisera pour le compte de l'Etat et de la Région (aides à la pierre pour 797 832 €), ainsi que pour les Communes-membres dans le cadre de l'Appel à Projets du FEADER en matière de réhabilitation et préservation de foncier agricole dans lequel la CASA effectue une avance de trésorerie aux Communes avant l'octroi des subventions européennes auxquelles les dépenses sont éligibles : 97 190 €

Il s'équilibre avec les recettes relevant du même Chapitre en recettes d'investissement, dans la mesure où ces dépenses ne pèsent en aucune manière sur les résultats de la CASA.

### **I-2.2- Recettes :**

#### ⇒ Chapitre 13 « Subventions d'investissement reçues »

Ce Chapitre retrace les subventions que la CASA a perçu pour ses divers aménagements :

- La rénovation de l'aire des gens du voyage la Palmosa,

- La création de box vélo sur le territoire de la CASA,
- Les certificats d'économie d'énergie pour les bornes IRVE

⇒ Chapitre 16 « Emprunts et dette assimilées »

Encaissement de l'emprunt de l'exercice 2021 à hauteur de 10 M€.

⇒ Chapitre 10 « Dotations, fonds divers et réserves »

Les recettes en matière de FCTVA s'établissent à 773 339 €.

⇒ Chapitre 165 « Dépôts et cautionnements reçus »

Il s'agit exclusivement des dépôts effectués par les usages des deux Aires d'Accueil des Gens du Voyage (« La Palmosa » à Antibes et « La Provençale » à Vallauris-Golfe Juan) pour 31 600 €

⇒ Chapitre 45 « Opérations pour compte de tiers »

Ce Chapitre est totalement symétrique avec celui relevant des dépenses d'investissement. Il retrace la prise en charge, par les donneurs d'ordre, des dépenses portées par la CASA pour leur compte.

⇒ Chapitre 040 « Opérations d'ordre de transferts entre sections »

Les dotations aux amortissements des actifs immobilisés s'élèvent à 10 168 478 €.

La vente des actions SAH, la cession de véhicules et de terrains pour un montant de 14 555 549 €.

### III- Résultat 2021 :

Les résultats de l'exercice 2021 ont été repris par anticipation lors du vote du Budget Primitif de l'année 2022 :

BALANCE GENERALE DE CLOTURE					
Exercice 2021					
INVESTISSEMENT		FONCTIONNEMENT		ENSEMBLE	
Dépenses	Recettes	Dépenses	Recettes	Dépenses	Recettes
Résultats reportés	1 576 444,13		17 482 862,24	0,00	19 059 306,37
Opérations de l'exercice	37 510 929,90 36 896 981,91	205 136 074,36 214 133 180,37		242 647 004,26 251 030 162,28	
<b>Total</b>	<b>37 510 929,90 38 473 426,04</b>	<b>205 136 074,36 231 616 042,61</b>		<b>242 647 004,26 270 089 468,65</b>	
Résultats de clôture	962 496,14	26 479 968,25		27 442 464,39	
Restes à Réaliser	9 574 190,45 9 423 375,51			9 574 190,45 9 423 375,51	
<b>TOTAL</b>	<b>9 574 190,45 10 385 871,65</b>	<b>0,00 26 479 968,25</b>		<b>9 574 190,45 36 865 839,90</b>	
<b>Résultats définitifs</b>	<b>811 681,20</b>	<b>26 479 968,25</b>		<b>27 291 649,45</b>	

<b>Excédent d'investissement ligne 001</b>	<b>962 496,14</b>
<b>Excédent de fonctionnement ligne 002</b>	<b>26 479 968,25</b>

## **IV- Informations légales et réglementaires :**

### **IV.1- Informations prévues par l'article L.2313-1 du CGCT :**

La Loi requiert qu'une information particulière soit apportée au titre de chacun des points suivants :

« 1° Données synthétiques sur la situation financière de la commune ; »

⇒ Cf. II et III-

« 2° Liste des concours attribués par la commune sous forme de prestations en nature ou de subventions. Ce document est joint au seul compte administratif »

⇒ Cf. annexes Compte Administratif B1.7 page 207

« 3° Présentation agrégée des résultats afférents au dernier exercice connu du budget principal et des budgets annexes de la commune. Ce document est joint au seul compte administratif ; »

⇒ Cf. annexes Compte Administratif C3.5 page 220

« 4° Liste des organismes pour lesquels la commune :

a) détient une part du capital ;

b) a garanti un emprunt ;

c) a versé une subvention supérieure à 75 000 euros ou représentant plus de 50 % du produit figurant au compte de résultat de l'organisme.

La liste indique le nom, la raison sociale et la nature juridique de l'organisme ainsi que la nature et le montant de l'engagement financier de la commune ; »

⇒ Cf. annexe réglementaire C2 par ailleurs

« 5° Supprimé ; »

⇒ Sans objet

« 6° Tableau retraçant l'encours des emprunts garantis par la commune ainsi que l'échéancier de leur amortissement ; »

⇒ Cf. annexes B1.1 et B1.2 relatives à la dette garantie jointes par ailleurs

« 7° Liste des délégataires de service public ; »

⇒ Le Conseil Communautaire de la CASA a approuvé, en date du 18 décembre 2017, le choix du candidat retenu dans le cadre du Contrat de concession pour l'exploitation du Complexe Aquatique Communautaire Nautipolis, et ce pour une durée de 10 ans. La CASA n'a pas octroyé d'autre Délégation de Service Public dont les opérations qui en découlent sont retracées dans le Budget Principal.

⇒ Par ailleurs, la CASA s'est substituée à ses Communes membres, au titre des compétences « Eau Potable » et « Assainissement des Eaux Usées », dans le cadre des différents Contrats de Délégation de Service Public en cours.

« 8° Tableau des acquisitions et cessions immobilières mentionné au c de l'article [L. 300-5](#) du code de l'urbanisme »

⇒ Cf. annexes A10.4 et A10.5

« 9° Annexe retraçant l'ensemble des engagements financiers de la collectivité territoriale ou de l'établissement public résultant des contrats de partenariat prévus à l'article [L. 1414-1](#) »

Et

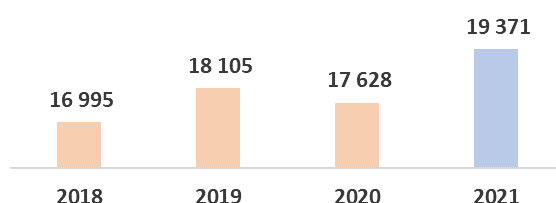
« 10° Annexe retraçant la dette liée à la part d'investissement des contrats de partenariat »

⇒ Sans objet pour la CASA.

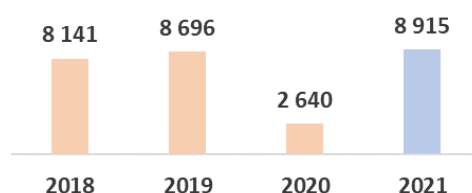
## IV.2- Informations prévues par la Circulaire budgétaire 2018-2019 préfectorale :

Par une Circulaire émise en date du 1<sup>er</sup> octobre 2018, Monsieur le Préfet des Alpes-Maritimes a détaillé les informations que la Note de présentation peut mentionner. Il s'agit des éléments suivants, listés dans la Fiche n°3 « *Note de présentation brève et synthétique retraçant les informations financières essentielles* » annexée à la Circulaire :

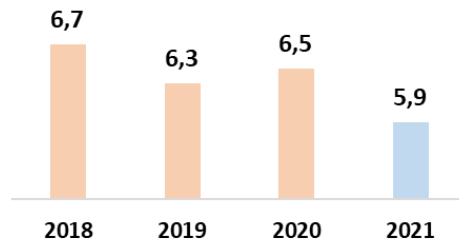
- « *Eléments de contexte* » : cf. I-
- « *Priorités du budget* » : cf. I-
- « *Ressources et charges des sections de fonctionnement et d'investissement* » : cf. II-
- « *Crédits d'investissement et, le cas échéant, de fonctionnement, pluriannuels* » : cf. IV-1
- « *Niveau de l'Epargne Brute et de l'Epargne Nette* » :  
Epargne Brute (en K€)



Après une chute en 2020, la CAF brute de la CASA a retrouvé le niveau d'avant crise.



- « Niveau d'endettement de la collectivité » : cf. le « *Rapport sur l'état et l'évolution de la dette* » joint par ailleurs
- « *Capacité de désendettement* » : (en nombre d'années d'Epargne Brute)



Il ressort donc que la CASA maintient une capacité de désendettement inférieure à 6 années en 2021, soit un niveau sensiblement en-deçà du plafond de 12 années qui lui est applicable.

- « Niveau des taux d'imposition » :

- Le taux de la Taxe d'Habitation est de 7,96% ;
- Le taux de la Taxe Foncière sur les Propriétés Bâties est de 0% ;
- Le taux de la Taxe Foncière sur les Propriétés Non Bâties est de 0,877% ;
- Le taux de la Cotisation Foncière sur les Entreprises est de 25,27%, le lissage étant achevé ;
- Le taux de la Taxe d'Enlèvement des Ordures Ménagères est de 9,5% pour l'ensemble des communes de la CASA regroupé en un secteur, le lissage étant achevé ;
- Le taux de la contribution de Versement Transport est de 1,5%

- « Principaux ratios » :

- L'encours de dette par habitant du Budget Principal est de 521 € au 31 décembre 2021,
- Les Dépenses Réelles de Fonctionnement par habitant pressenties pour l'année 2021 s'élèvent à 854,73 €, tandis que les Recettes Réelles de Fonctionnement seraient de 867,06 €,
- Enfin, les dépenses de personnel représentent 11,31% des Dépenses Réelles de Fonctionnement du Budget Principal.

- « Effectifs de la collectivité et charges de personnel » :

Au 31 décembre 2021, les effectifs comprennent 663 agents, sans qu'il ne soit prévu de progression de ce chiffre.

Les charges de personnel se sont élevées, au titre du Compte Administratif du Budget Principal, à 23 209 064 €.

#### **IV- Conclusion :**

Le Compte Administratif de l'année 2021 illustre la rigueur de gestion de la CASA, en cette période de sorti de crise. Les équilibres, tant en fonctionnement qu'en investissement, permettent l'exercice de façon ambitieuse des compétences de la CASA, dont certaines transférées récemment qui revêtent des enjeux majeurs. L'équation financière autorise également l'EPCI à poursuivre son rôle de levier sur l'action de ses Communes membres.

IV - ANNEXES  
ARRETE ET SIGNATURES

IV  
D2


















Présenté par le Président,  
A ANTIBES, le 16/05/2022

Nombre de membres en exercice : 80  
Nombre de membres présents : 56  
Nombre de suffrages exprimés : 74

Délibéré par l'assemblée délibérante, réunie en session ordinaire  
A ANTIBES, le 16/05/2022


VOTES : Contre : 1  
Pour : 69  
Abstentions : 4  
Date de convocation : 10/05/22























Les membres du conseil communautaire,

NOM	Prénom	Signature
LÉONETTI	Jean	
LUCIANO	Kévin	
CESARO	Joseph	
MION	Jean-Bernard	
LOMBARDO	Gérald	
DELMOTTE	Emmanuel	
WYSZKOWSKI	François	
MASCARELLI	Jean-Pierre	
NASICA	Sophie	
TOSSAN	Georges	
ARGENTI	Alexis	
TRASTOUR	René	
ARNAUD	Jean-Paul	
MALFATTO	Marc	
HUGUES	Gilbert	
LUCA	Lionnel	
DERMIT	Jean-Pierre	

IV - ANNEXES  
ARRETE ET SIGNATURES
















IV  
D2

ROSSI	Michel	
POMA	Frédéric	
CAMILLA	Jean-Pierre	
OCCELLI	Thierry	
MELE	Eric	
TAULANE	Gilbert	
THIERY	Richard	
TRABAUD	Dominique	
MURATORE	Michèle	
VAZIA	Georges	
CHALVIN	Eric	
GENTE	Jacques	
BLAZY	Marguerite	
GAGEAN	Monique	
BENASSAYAG	Marie	
BOUSQUET	Anne-Marie	
LATY	Christian	
DARTOIS	Thérèse	
VENTRE	Henriette	
CALAMUSO	Albert	
MARCHAND	Sylvie	
FERRER	Denis	

IV - ANNEXES ARRETE ET SIGNATURES		IV D2
JOVER	Serge	
GARNIER	Bernard	
DAHAN	Yves	
RAMBAUD	Audouin	
ANASSE	Marie	
PIERRAT	Geneviève	
TORRES-FORET-DODELIN	Simone	
DUPLAY	Eric	
AMAR	Serge	
MANAGO	Michel	
LANGLAIS	Marinette	
FONCK	Christophe	
LANZA	Catherine	
ROMAN	Marika	
ETORE	Christophe	
SAVALLI	Martine	
THOMEL	Françoise	
BONAUT	Carole	
DEPETRIS	Nathalie	
BAES	Claire	
DEBORDE	Elisabeth	
HARTMANN	Laurence	

IV - ANNEXES  
ARRETE ET SIGNATURES

IV  
D2

LEIVINGSTON	Olivia	
PAUGET	Eric	
SIMPLOT	David	
ROLLAND	Valérie	
BORIOSI	Marc	
EL JAZOULI	Hassan	
OZENDA	Marie	
GARCIA	Isabelle	
MUSSO	Marion	
BADAOUI HUGUENIN VUILLEMIN	Khéra	
LAMBIN	Céline	
BERNARD	Alain	
WIIK	Xavier	
CAROSI	Delphine	
MISSANA	Alexia	
VIE	Arnaud	
ZEMA	François	
ABRAVANEL	Aline	
BOURGON	Cédric	